



ПЕРВАЯ ВСЕОБЩАЯ ПЕРЕПИСЬ НАСЕЛЕНИЯ
РОССИЙСКОЙ ИМПЕРИИ, 1897 г.

ИЗДАНИЕ ЦЕНТРАЛЬНОГО СТАТИСТИЧЕСКАГО КОМИТЕТА МИНИСТЕРСТВА ВНУТРЕННИХЪ ДѢЛЪ.

Подъ редакціею Н. А. Тройникова.

IX. ВОРОНЕЖСКАЯ ГУБЕРНІЯ.

ТЕТРАДЬ I.

1901.

Проверено 1950

Эл. б-ка

З. 38

Ш. 40

П. 3

№ 9 (1)

38. 40. 3 18



**ПЕРВАЯ ВСЕОБЩАЯ ПЕРЕПИСЬ НАСЕЛЕНИЯ
РОССИЙСКОЙ ИМПЕРИИ, 1897 г.**

ИЗДАНИЕ ЦЕНТРАЛЬНОГО СТАТИСТИЧЕСКАГО КОМИТЕТА МИНИСТЕРСТВА ВНУТРЕННИХЪ ДѢЛЪ.
ПОДЪ РЕДАКЦІЮ Н. А. ТРОЙНИЦЕАГО.

ІХ. ВОРОНЕЖСКАЯ ГУБЕРНІЯ.

—~~СМЖК~~—

ТЕТРАДЬ I.


1901.

Первая всеобщая перепись населения Россійской Имперіи, приуроченная къ 28 января 1897 года, дала возможность собрать одновременно на всемъ пространствѣ Имперіи, по одной общей программѣ и при однородныхъ приемахъ и требованіяхъ, громадный и цѣнный матеріалъ, относящійся къ географическому распредѣленію, возрастному, вѣроисповѣдному и этнографическому составу населения, его занятіямъ, бытовымъ особенностямъ и такъ далѣе. Совершенная на огромномъ пространствѣ одной шестой части земной поверхности, обнимая собою около 127.000.000 лицъ обоого пола, русская перепись является единственною по своимъ размѣрамъ.

На основаніи Положенія о переписи, разработка всего полученнаго матеріала возложена на Центральный Статистическій Комитетъ Министерства Внутреннихъ Дѣлъ, причемъ къ разработкѣ данныхъ примѣняется способъ исчисления и распредѣленія населения посредствомъ **счетно-табличныхъ электрическихъ машинъ**, изобрѣтенныхъ Германомъ **Голлеритъ** (Hermann Hollerith). Не смотря, однако, на примѣненіе этого способа, къ работѣ по переписи въ настоящее время привлечено свыше 2.600 лицъ обоого пола, — большею частью средняго и высшаго образованія.

Подробное объясненіе хода разработки помѣщено во вступленіи къ первой тетради Архангельской губерніи. Сообразно техническимъ условіямъ работы—результаты переписи будутъ публиковаться отдѣльными тетрадями и по отдѣльнымъ губерніямъ, причемъ для каждой изъ нихъ будетъ по нѣсколько тетрадей, заключающихъ одно и тоже число таблицъ и могущихъ впоследствии быть соединенными въ одно цѣлое. Сводъ данныхъ по всей Имперіи и затѣмъ общіе выводы можно будетъ, конечно, составить лишь по окончаніи разработки всѣхъ губерній, что и будетъ въ свое время выполнено Комитетомъ.

Предлагаемая первая тетрадь **Воронежской губерніи** заключаетъ въ себѣ слѣдующія шесть таблицъ: 1) общее число населения, по уѣздамъ и въ городахъ; 2) распредѣленіе населения по хозяйствамъ и составъ таковыхъ; 3) численность населения по полу и десятилѣтнимъ возрастнымъ группамъ, причемъ население показано не только по уѣздамъ и городамъ, но отдѣльно и по всѣмъ поселеніямъ въ уѣздахъ, въ коихъ число жителей достигаетъ 500 и болѣе душъ обоого пола; 4) распредѣленіе населения (русскихъ подданныхъ) по полу, возрасту—по годамъ—и грамотности (тоже по годамъ); 5) дѣти моложе одного года по полу и мѣсяцамъ возраста; наконецъ 6) распредѣленіе населения по сословіямъ. Во главѣ тетради помѣщена сжатая общая таблица, показывающая пространство губерніи по уѣздамъ, население въ уѣздахъ и городахъ, густоту населения на квадратную версту, распредѣленіе записаннаго при переписи наличнаго населения на постоянное и временно въ мѣстѣ переписи пребывавшее, и $\%$ грамотныхъ (какъ русскихъ, такъ и иностранныхъ подданныхъ) въ наличномъ населеніи. Къ этой первой тетради прилагается карта губерніи, на которой пока-



заны: краскою—густота населенія, а особымъ видомъ діаграммы—⁰/₀ грамотныхъ въ населеніи, то и другое по уѣздамъ. На картѣ, кромѣ городовъ, показаны всѣ тѣ поселенія, поименованныя отдѣльно въ III-й таблицѣ, въ коихъ населеніе оказалось въ 500 и болѣе душъ.

Въ заключеніе необходимо оговорить, что окончательно подсчитанныя и печатаемая нынѣ, на основаніи подробной разработки переписи, цифры населенія неминуемо должны нѣсколько расходиться съ опубликованными ранѣе и основанными на мѣстныхъ подсчетахъ. Немыслимо было бы требовать, чтобы на мѣстахъ, гдѣ работа производилась массой лицъ, не имѣвшихъ одного общаго рудоводства, а слѣдовательно, примѣнявшихъ разные приемы, притомъ въ ручную, всѣ манипуляціи и результаты могли быть такъ же точны, какъ при строго опредѣленныхъ и тщательно объединенныхъ приемахъ сосредоточенной въ одномъ центрѣ разработкѣ, основанной на автоматической работѣ электрическихъ машинъ.

Управляющій Центральнымъ Статистическимъ Комитетомъ *Н. Тройницкій.*

1-го Декабря 1901 года.



ПЕРВАЯ ВСЕОБЩАЯ ПЕРЕПИСЬ НАСЕЛЕНИЯ РОССИЙСКОЙ ИМПЕРИИ, 1897 г.

ИЗДАНИЕ ЦЕНТРАЛЬНОГО СТАТИСТИЧЕСКАГО КОМИТЕТА МИНИСТЕРСТВА ВНУТРЕННИХЪ ДѢЛЪ.

ПОДЪ РЕДАКЦІЕЮ Н. А. ТРОЙНИЦКАГО.

IX. ВОРОНЕЖСКАЯ ГУБЕРНІЯ.

ТЕТРАДЬ 1.

УѢЗДЫ И ГОРОДА ВЪ НИХЪ.	Простран- ство въ □ верстахъ безъ значит. внутр. водъ.	Наличное населеніе.			Населенія на □ версту приходится.	Въ числѣ налична- го населенія было:		% гра- мот- ныхъ въ насе- леніи.
		М. П.	Ж. П.	ОБОЕГО ПОЛА.		Временно пре- бывавшихъ въ мѣстѣ переписи.	Иностран- ныхъ под- данныхъ.	
1	2	3	4	5	6	7	8	9
1. Воронежскій	4.642,7	135.034	138.798	273.832	58,98	5.707	276	25,2 ⁰ / ₀
г. Воронежъ	—	41.076	39.523	80.599	—	3.217	262	52,2 ⁰ / ₀
2. Бирюченскій	3.866,2	100.179	100.489	200.668	51,90	2.854	26	15,5 ⁰ / ₀
г. Бирючъ	—	6.589	6.492	13.081	—	264	—	32,5 ⁰ / ₀
3. Бобровскій	8.159,7	142.028	144.717	286.745	35,14	3.665	47	17,3 ⁰ / ₀
г. Бобровъ	—	1.925	1.959	3.884	—	138	—	52,7 ⁰ / ₀
4. Богучарскій	8.498,5	154.613	155.352	309.965	36,87	3.385	32	13,8 ⁰ / ₀
г. Богучаръ	—	3.402	3.234	6.636	—	334	—	34,5 ⁰ / ₀
5. Валуйскій	4.074,8	94.150	93.963	188.113	46,16	2.229	34	15,3 ⁰ / ₀
г. Валуйки	—	3.268	3.430	6.698	—	303	2	38,5 ⁰ / ₀
6. Задонскій	2.109,4	58.970	64.214	123.184	58,40	1.325	12	13,7 ⁰ / ₀
г. Задонскъ	—	3.555	3.952	7.507	—	293	2	49,8 ⁰ / ₀
7. Землянскій	3.780,7	97.226	103.510	200.736	53,09	1.724	24	11,6 ⁰ / ₀
г. Землянскъ	—	2.654	2.679	5.333	—	102	—	29,6 ⁰ / ₀
8. Коротоякскій	3.268,1	77.574	79.615	157.189	48,10	1.956	9	13,2 ⁰ / ₀
г. Коротоякъ	—	4.572	4.783	9.355	—	171	1	17,3 ⁰ / ₀
9. Нижнедѣвицкій	3.288,4	81.942	85.241	167.183	50,84	1.016	3	10,9 ⁰ / ₀
г. Нижнедѣвицкъ	—	1.200	1.209	2.409	—	104	2	49,1 ⁰ / ₀
10. Новохоперскій	5.418,7	95.317	97.119	192.436	35,51	2.502	24	16,5 ⁰ / ₀
г. Новохоперскъ	—	2.810	3.135	5.945	—	87	5	39,9 ⁰ / ₀
11. Острогожскій	7.100,4	137.542	136.295	273.837	38,57	3.809	39	18,4 ⁰ / ₀
г. Острогожскъ	—	10.410	10.573	20.983	—	411	20	38,3 ⁰ / ₀
12. Павловскій	3.694,4	76.770	80.595	157.365	42,60	1.293	28	18,4 ⁰ / ₀
г. Павловскъ	—	3.631	3.571	7.202	—	249	17	49,6 ⁰ / ₀
ВСЕГО ПО ГУБЕРНИИ . . .	57.902,0	1.251.345	1.279.908	2.531.253	43,72	31.465	554	16,3⁰/₀
въ томъ числѣ въ городахъ . .	—	85.092	84.540	169.632	—	5.673	311	44,4⁰/₀

У Ъ З Д Ы И Г О Р О Д А.	Русскіе подданные.				Иностранные	
	Изъ постоянного населенія.		Временно пребывавшихъ въ мѣстѣ переписи.		Изъ постоянного населенія.	
	М.	Ж.	М.	Ж.	М.	Ж.
1	2	3	4	5	6	7
ВСЕГО ПО ГУБЕРНИИ.	1.227.582	1.271.756	23.452	7.909	228	222
въ городахъ	81.026	82.672	3.899	1.724	133	128
въ уѣздахъ	1.146.556	1.189.084	19.553	6.185	95	94
ПО УЪЗДАМЪ:						
1. Воронежскій уѣздъ	130.853	137.032	4.041	1.630	118	122
въ г. Воронежѣ	38.876	38.279	2.067	1.115	112	115
въ уѣздѣ	91.977	98.753	1.974	515	6	7
2. Бирюченскій уѣздъ	97.824	99.967	2.342	509	10	13
въ г. Бирючѣ	6.374	6.443	215	49	—	—
въ уѣздѣ	91.450	93.524	2.127	460	10	13
3. Бобровскій уѣздъ	139.157	143.881	2.840	820	27	15
въ г. Бобровѣ	1.830	1.916	95	43	—	—
въ уѣздѣ	137.327	141.965	2.745	777	27	15
4. Богучарскій уѣздъ	152.096	154.474	2.492	871	5	5
въ г. Богучарѣ	3.122	3.180	280	54	—	—
въ уѣздѣ	148.974	151.294	2.212	817	5	5
5. Валуйскій уѣздъ	92.454	93.402	1.679	544	13	15
въ г. Валуйкахъ	3.035	3.359	233	69	—	1
въ уѣздѣ	89.419	90.043	1.446	475	13	14
6. Задонскій уѣздъ	58.209	63.639	755	569	5	6
въ г. Задонскѣ	3.383	3.829	171	122	1	1
въ уѣздѣ	54.826	59.810	584	447	4	5
7. Землянскій уѣздъ	96.079	102.910	1.139	584	7	16
въ г. Землянскѣ	2.596	2.635	58	44	—	—
въ уѣздѣ	93.483	100.275	1.081	540	7	16
8. Коротоянскій уѣздъ	75.974	79.254	1.593	359	3	2
въ г. Коротоянкѣ	4.414	4.769	157	14	1	—
въ уѣздѣ	71.560	74.485	1.436	345	2	2
9. Нижнедѣвицкій уѣздъ	81.242	84.924	697	317	1	—
въ г. Нижнедѣвицкѣ	1.132	1.173	66	36	—	—
въ уѣздѣ	80.110	83.751	631	281	1	—
10. Новохоперскій уѣздъ	93.402	96.512	1.901	597	11	9
въ г. Новохоперскѣ	2.761	3.092	46	41	3	2
въ уѣздѣ	90.641	93.420	1.855	556	8	7
11. Острогожскій уѣздъ	134.507	135.490	3.038	793	20	11
въ г. Острогожскѣ	10.079	10.477	316	91	12	4
въ уѣздѣ	124.428	125.013	2.692	702	8	7
12. Павловскій уѣздъ	75.785	80.271	965	316	8	8
въ г. Павловскѣ	3.424	3.520	195	46	4	5
въ уѣздѣ	72.361	76.751	770	270	4	3

населенія по переписи.

Воронежская губ.

подданные.		Русские и иностранные подданные вмѣстѣ.				В С Е Г О.		
Временно пребывавшихъ въ мѣстѣ переписи.		Изъ постоянного населенія.		Временно пребывавшихъ въ мѣстѣ переписи.				Об. пола.
М.	Ж.	М.	Ж.	М.	Ж.	М.	Ж.	
8	9	10	11	12	13	14	15	16
83	21	1.227.810	1.271.978	23.535	7.930	1.251.345	1.279.908	2.531.253
34	16	81.159	82.800	3.933	1.740	85.092	84.540	169.632
49	5	1.146.651	1.189.178	19.602	6.190	1.166.253	1.195.368	2.361.621
22	14	130.971	137.154	4.063	1.644	135.034	138.798	273.832
21	14	38.988	38.394	2.088	1.129	41.076	39.523	80.599
1	—	91.983	98.760	1.975	515	93.958	99.275	193.233
3	—	97.834	99.980	2.345	509	100.179	100.489	200.668
—	—	6.374	6.443	215	49	6.589	6.492	13.081
3	—	91.460	93.537	2.130	460	93.590	93.997	187.587
4	1	139.184	143.896	2.844	821	142.028	144.717	286.745
—	—	1.830	1.916	95	43	1.925	1.959	3.884
4	1	137.354	141.980	2.749	778	140.103	142.758	282.861
20	2	152.101	154.479	2.512	873	154.613	155.352	309.965
—	—	3.122	3.180	280	54	3.402	3.234	6.636
20	2	148.979	151.299	2.232	819	151.211	152.118	303.329
4	2	92.467	93.417	1.683	546	94.150	93.963	188.113
—	1	3.035	3.360	233	70	3.268	3.430	6.698
4	1	89.432	90.057	1.450	476	90.882	90.533	181.415
1	—	58.214	63.645	756	569	58.970	64.214	123.184
—	—	3.384	3.830	171	122	3.555	3.952	7.507
1	—	54.830	59.815	585	447	55.415	60.262	115.677
1	—	96.086	102.926	1.140	584	97.226	103.510	200.736
—	—	2.596	2.635	58	44	2.654	2.679	5.333
1	—	93.490	100.291	1.082	540	94.572	100.831	195.403
4	—	75.977	79.256	1.597	359	77.574	79.615	157.189
—	—	4.415	4.769	157	14	4.572	4.783	9.355
4	—	71.562	74.487	1.440	345	73.002	74.832	147.834
2	—	81.243	84.924	699	317	81.942	85.241	167.183
2	—	1.132	1.173	68	36	1.200	1.209	2.409
—	—	80.111	83.751	631	281	80.742	84.032	164.774
3	1	93.413	96.521	1.904	598	95.317	97.119	192.436
—	—	2.764	3.094	46	41	2.810	3.135	5.945
3	1	90.649	93.427	1.858	557	92.507	93.984	186.491
7	1	134.527	135.501	3.015	794	137.542	136.295	273.837
3	1	10.091	10.481	319	92	10.410	10.573	20.983
4	—	124.436	125.020	2.696	702	127.132	125.722	252.854
12	—	75.793	80.279	977	316	76.770	80.595	157.365
8	—	3.428	3.525	203	46	3.631	3.571	7.202
4	—	72.365	76.754	774	270	73.139	77.024	150.163

Уѣзды и города.	Категоріи ХОЗЯЙСТВЪ.	Общее число всѣхъ хо- зяйствъ.	ВЪ НИХЪ:		Х О З Я И					
			М.	Ж.	Х о з я й с т в а					
					Число хозяйствъ, состоящихъ:					
					Изъ 2 лицъ.	Изъ 3 лицъ.	Изъ 4 лицъ.	Изъ 5 лицъ.	Изъ 6—10 лицъ.	Изъ 11 и болѣе лицъ.
1	2	3	4	5	6	7	8	9	10	
ПО ГУБЕРНИИ.										
		399.017	1.251.345	1.279.908	29.520	39.555	50.243	56.314	168.595	39.148
въ городахъ		30.715	85.092	84.540	5.257	4.975	4.571	4.111	8.082	552
въ уѣздахъ		368.302	1.166.253	1.195.368	24.263	34.580	45.672	52.203	160.513	38.596
ПО УѢЗДАМЪ:										
1. Воронежскій уѣздъ		43.772	135.034	138.798	4.867	5.282	5.657	5.871	15.519	3.650
въ г. Воронежъ		14.276	41.076	39.523	2.874	2.553	2.188	1.833	2.985	116
въ уѣздѣ		29.496	93.958	99.275	1.993	2.729	3.469	4.038	12.534	3.534
2. Бирюченскій уѣздъ		32.002	100.179	100.489	1.974	3.105	4.205	4.901	14.062	2.913
въ г. Бирючь		2.375	6.589	6.492	262	299	343	401	860	76
въ уѣздѣ		29.627	93.590	93.997	1.712	2.806	3.862	4.500	13.202	2.837
3. Бобровскій уѣздъ		46.465	142.028	144.717	4.100	4.921	5.855	6.368	18.619	4.359
въ г. Бобровъ		763	1.925	1.959	163	128	126	83	168	5
въ уѣздѣ		45.702	140.103	142.758	3.937	4.793	5.729	6.285	18.451	4.354
4. Богучарскій уѣздъ		50.720	154.613	155.352	3.864	5.369	6.749	7.516	21.424	4.247
въ г. Богучаръ		1.279	3.402	3.234	215	223	179	195	328	21
въ уѣздѣ		49.441	151.211	152.118	3.649	5.146	6.570	7.321	21.096	4.226
5. Валуйскій уѣздъ		29.109	94.150	93.963	1.637	2.578	3.604	4.388	13.481	2.729
въ г. Валуйкахъ		1.225	3.268	3.430	149	204	193	164	384	33
въ уѣздѣ		27.884	90.882	90.533	1.488	2.374	3.411	4.224	13.097	2.696
6. Задонскій уѣздъ		19.677	58.970	64.214	1.390	1.905	2.561	2.718	8.394	1.829
въ г. Задонскъ		1.330	3.555	3.952	225	205	214	148	336	24
въ уѣздѣ		18.347	55.415	60.262	1.165	1.700	2.347	2.570	8.058	1.805
7. Землянскій уѣздъ		30.966	97.226	103.510	1.785	2.792	3.944	4.477	13.727	3.288
въ г. Землянскъ		943	2.654	2.679	119	129	129	143	326	32
въ уѣздѣ		30.023	94.572	100.831	1.666	2.663	3.815	4.334	13.401	3.256
8. Коротоякскій уѣздъ		23.405	77.574	79.615	1.267	1.908	2.769	3.067	10.603	2.983
въ г. Коротоякъ		1.467	4.572	4.783	140	144	162	162	635	138
въ уѣздѣ		21.938	73.002	74.832	1.127	1.764	2.607	2.905	9.968	2.845
9. Нижнедѣвицкій уѣздъ		23.623	81.942	85.241	1.167	1.836	2.569	3.144	10.688	3.580
въ г. Нижнедѣвицкѣ		430	1.200	1.209	68	76	53	52	120	4
въ уѣздѣ		23.193	80.742	84.032	1.099	1.760	2.516	3.092	10.568	3.576
10. Новохоперскій уѣздъ		30.595	95.317	97.119	2.481	3.192	3.777	4.116	12.691	3.142
въ г. Новохоперскъ		1.277	2.810	3.135	219	227	198	175	311	18
въ уѣздѣ		29.318	92.507	93.984	2.262	2.965	3.579	3.941	12.380	3.124
11. Острогожскій уѣздъ		43.761	137.542	136.295	3.117	4.210	5.540	6.239	19.193	3.680
въ г. Острогожскѣ		3.956	10.410	10.573	574	571	611	578	1.233	70
въ уѣздѣ		39.805	127.132	125.722	2.543	3.639	4.929	5.661	17.960	3.610
12. Павловскій уѣздъ		24.922	76.770	80.595	1.871	2.457	3.013	3.509	10.194	2.748
въ г. Павловскѣ		1.394	3.631	3.571	249	216	175	177	396	15
въ уѣздѣ		23.528	73.139	77.024	1.622	2.241	2.838	3.332	9.798	2.733

ХОЗЯЙСТВАМЪ И СОСТАВЪ ТАКОВЫХЪ.

Воронежская губ.

С Т В А Ч А С Т Н Ы Я.

Л И Ц Ъ, С В Я З А Н Н Ы Х Ъ Р О Д С Т В О М Ъ.

И Т О Г О.	В ъ н и х њ л и ц њ:						Х о з я и с т в њ, и м ѣ ю щ и х њ н а е м н ы х њ р а б о т н и к о в њ и л и п р и с л у г у в њ ч и с л њ:				
	П р и н а д л е ж а щ и х њ к њ с о с т а в у с е м е й с т в њ.		П о с т о р о н н и х њ.		В С Е Г О.		1	2 и 3	4 и 5	6—10	11 и болѣе.
	М.	Ж.	М.	Ж.	М.	Ж.					
11	12	13	14	15	16	17	18	19	20	21	22
383.375	1.165.922	1.234.253	43.309	27.359	1.209.231	1.261.612	11.521	4.716	1.015	499	212
27.548	58.537	67.027	12.369	10.154	70.906	77.181	3.025	2.048	459	271	99
355.827	1.107.385	1.167.226	30.940	17.205	1.138.325	1.184.431	8.496	2.668	556	228	113
40.846	112.483	124.989	10.418	7.561	122.901	132.550	2.370	1.403	312	221	96
12.549	23.949	28.044	7.633	6.297	31.582	34.341	1.662	1.183	275	193	85
28.297	88.534	96.945	2.785	1.264	91.319	98.209	708	220	37	28	11
31.160	94.385	97.816	3.216	1.764	97.601	99.580	1.076	322	71	31	14
2.241	5.664	5.989	426	333	6.090	6.322	139	85	5	4	2
28.919	88.721	91.827	2.790	1.431	91.511	93.258	937	237	66	27	12
44.222	131.585	140.278	4.604	2.530	136.189	142.808	944	368	77	28	7
673	1.387	1.548	291	289	1.678	1.837	86	71	24	4	—
43.549	130.198	138.730	4.313	2.241	134.511	140.971	858	297	53	24	7
49.169	147.882	151.247	4.621	2.824	152.503	154.071	1.427	456	72	24	11
1.161	2.529	2.718	554	383	3.083	3.101	143	83	21	9	2
48.008	145.353	148.529	4.067	2.441	149.420	150.970	1.284	373	51	15	9
28.417	89.313	91.554	3.229	1.753	92.542	93.307	822	307	60	22	8
1.127	2.513	2.969	492	337	3.005	3.306	105	71	16	4	—
27.290	86.800	88.585	2.737	1.416	89.537	90.001	717	236	44	18	8
18.797	54.997	61.636	1.848	1.379	56.845	63.015	406	198	54	16	10
1.152	2.290	2.893	466	443	2.756	3.336	140	94	8	3	1
17.645	52.707	58.743	1.382	936	54.089	59.679	266	104	46	13	9
30.013	92.174	100.907	2.769	1.672	94.943	102.579	557	255	67	31	28
878	2.155	2.404	304	196	2.459	2.600	84	48	11	5	2
29.135	90.019	98.503	2.465	1.476	92.484	99.979	473	207	56	26	26
22.597	74.061	77.981	1.926	961	75.987	78.942	579	186	37	10	3
1.381	4.151	4.540	196	125	4.347	4.665	81	27	4	—	—
21.216	69.910	73.441	1.730	836	71.640	74.277	498	159	33	10	3
22.984	78.970	83.648	1.806	1.001	80.776	84.649	476	187	50	21	9
373	796	930	242	207	1.038	1.137	67	45	11	4	2
22.611	78.174	82.718	1.564	794	79.738	83.512	409	142	39	17	7
29.399	89.565	94.091	2.789	1.700	92.354	95.791	811	279	61	18	11
1.148	2.338	2.715	230	233	2.568	2.948	78	51	11	2	—
28.251	87.227	91.376	2.559	1.467	89.786	92.843	733	228	50	16	11
41.979	127.459	131.745	4.265	2.948	131.724	134.693	1.404	540	118	55	9
3.637	8.180	9.289	1.028	895	9.208	10.184	312	210	55	27	1
38.342	119.279	122.456	3.237	2.053	122.516	124.509	1.092	330	63	28	8
23.792	73.048	78.361	1.818	1.266	74.866	79.627	649	215	36	22	6
1.228	2.585	2.988	507	416	3.092	3.404	128	80	18	16	4
22.564	70.463	75.373	1.311	850	71.774	76.223	521	135	18	6	2

Категоріи ХОЗЯЙСТВЪ. Уѣзды и города.		ХОЗЯЙСТВА									
		Хозяйства лицъ одинокихъ.									
		Безъ наемныхъ работниковъ и прислуги.		Имѣющихъ наемныхъ работниковъ или прислугу въ числѣ:					Итого хозяйствъ лицъ одинокихъ.	Въ нихъ:	
		Мужскихъ.	Женскихъ.	1	2 и 3	4 и 5	6—10	11 и болѣе.		М.	Ж.
1	23	24	25	26	27	28	29	30	31	32	
ПО ГУБЕРНИИ.		5.277	6.190	874	393	73	51	29	12.887	9.631	10.520
въ городахъ		795	1.081	385	178	29	17	7	2.492	2.312	2.767
въ уѣздахъ		4.482	5.109	489	215	44	34	22	10.395	7.319	7.753
ПО УѢЗДАМЪ:											
1. Воронежскій уѣздъ		871	1.063	250	119	26	18	10	2.357	2.174	2.198
въ г. Воронежѣ		480	519	205	98	21	13	6	1.342	1.468	1.423
въ уѣздѣ		391	544	45	21	5	5	4	1.015	706	775
2. Бирюченскій уѣздъ		286	325	51	15	3	2	1	683	475	521
въ г. Бирючѣ		29	44	20	7	—	—	—	100	68	103
въ уѣздѣ		257	281	31	8	3	2	1	583	407	418
3. Бобровскій уѣздъ		808	951	75	26	5	5	3	1.873	1.357	1.456
въ г. Бобровѣ		18	26	18	7	—	1	—	70	76	81
въ уѣздѣ		790	925	57	19	5	4	3	1.803	1.281	1.375
4. Богучарскій уѣздъ		578	681	89	32	6	3	3	1.392	919	1.070
въ г. Богучарѣ		29	48	13	6	—	—	—	96	51	93
въ уѣздѣ		549	633	76	26	6	3	3	1.296	868	977
5. Валуйскій уѣздъ		235	276	37	26	8	1	1	584	476	503
въ г. Валуйкахъ		20	41	9	8	2	—	—	80	70	106
въ уѣздѣ		215	235	28	18	6	1	1	504	406	397
6. Задонскій уѣздъ		282	356	45	20	4	3	1	711	488	591
въ г. Задонскѣ		25	59	30	5	—	1	—	120	105	171
въ уѣздѣ		257	297	15	15	4	2	1	591	383	420
7. Землянскій уѣздъ		358	337	42	26	5	5	2	775	674	550
въ г. Землянскѣ		7	29	6	7	—	—	—	49	35	52
въ уѣздѣ		351	308	36	19	5	5	2	726	639	498
8. Коротоякскій уѣздъ		311	353	30	10	1	3	2	710	498	548
въ г. Коротоякѣ		20	46	5	1	—	—	—	72	34	100
въ уѣздѣ		291	307	25	9	1	3	2	638	464	448
9. Нижнедѣвицкій уѣздъ		268	215	32	20	6	3	—	544	463	400
въ г. Нижнедѣвицкѣ		15	14	7	6	1	1	—	44	58	48
въ уѣздѣ		253	201	25	14	5	2	—	500	405	352
10. Новохоперскій уѣздъ		351	535	53	26	2	3	3	973	634	857
въ г. Новохоперскѣ		32	59	12	10	—	—	—	113	78	151
въ уѣздѣ		319	476	41	16	2	3	3	860	556	706
11. Острогоскій уѣздъ		604	556	117	45	6	5	2	1.335	990	1.035
въ г. Острогоскѣ		83	127	48	14	4	1	—	277	198	306
въ уѣздѣ		521	429	69	31	2	4	2	1.058	792	729
12. Павловскій уѣздъ		325	542	53	28	1	—	1	950	483	791
въ г. Павловскѣ		37	69	12	9	1	—	1	129	71	133
въ уѣздѣ		288	473	41	19	—	—	—	821	412	658

ПО ХОЗЯЙСТВАМЪ И СОСТАВЪ ТАКОВЫХЪ.

Воронежская губ.

Ч А С Т Н Ы Я.

Хозяйства лицъ, не связанныхъ родствомъ: артели, отдѣльно отъ хозяевъ живущіе ра- бочіе и прислуга и т. п.					И т о г о.	В ъ н и х ъ:		Общее число хозяйствъ частныхъ.	В ъ н и х ъ.		Хозяйства учреждений: казенныхъ, общественныхъ и другихъ — бо- гадѣльнъ, пріютовъ, закрытыхъ учебныхъ заведеній, казармъ, мо- настырей и пр.		
Число хозяйствъ, состоящихъ изъ:						В ъ н и х ъ:			М.	Ж.	Число хо- зяйствъ.	В ъ н и х ъ:	
2—5 лицъ.	6—10 лицъ.	11—20 лицъ.	21—50 лицъ.	Болѣе 50 лицъ.		М.	Ж.					М.	Ж.
33	34	35	36	37	38	39	40	41	42	43	44	45	46
1.089	633	421	248	62	2.453	23.493	2.977	398.715	1.242.355	1.275.109	302	8.990	4.799
202	130	86	55	18	491	5.160	807	30.531	78.378	80.755	184	6.714	3.785
887	503	335	193	44	1.962	18.333	2.170	368.184	1.163.977	1.194.354	118	2.276	1.014
191	139	95	53	18	496	5.360	825	43.699	130.435	135.573	73	4.599	3.225
117	87	62	39	14	319	3.649	612	14.210	36.699	36.376	66	4.377	3.147
74	52	33	14	4	177	1.711	213	29.489	93.736	99.197	7	222	78
58	22	31	19	9	139	1.853	142	31.982	99.929	100.243	20	250	246
11	3	5	2	—	21	193	12	2.362	6.351	6.437	13	238	55
47	19	26	17	9	118	1.660	130	29.620	93.578	93.806	7	12	191
152	71	72	39	8	342	3.492	338	46.437	141.038	144.602	28	990	115
8	2	3	—	—	13	64	12	756	1.818	1.930	7	107	29
144	69	69	39	8	329	3.428	326	45.681	139.220	142.672	21	883	86
75	40	17	8	2	142	982	160	50.703	154.404	155.301	17	209	51
5	3	4	1	—	13	112	10	1.270	3.246	3.204	9	156	30
70	37	13	7	2	129	870	150	49.433	151.158	152.097	8	53	21
27	34	21	12	2	96	953	134	29.097	93.971	93.944	12	179	19
6	3	1	—	1	11	94	11	1.218	3.169	3.423	7	99	7
21	31	20	12	1	85	859	123	27.879	90.802	90.521	5	80	12
64	38	27	14	3	146	1.259	246	19.654	58.592	63.852	23	378	362
16	10	7	4	2	39	435	87	1.311	3.296	3.594	19	259	358
48	28	20	10	1	107	824	159	18.343	55.296	60.258	4	119	4
65	45	40	10	5	165	1.489	263	30.953	97.106	103.392	13	120	118
5	2	—	1	—	8	57	9	935	2.551	2.661	8	103	18
60	43	40	9	5	157	1.432	254	30.018	94.555	100.731	5	17	100
48	12	11	4	—	75	464	68	23.382	76.949	79.558	23	625	57
2	2	1	3	—	8	133	9	1.461	4.514	4.774	6	58	9
46	10	10	1	—	67	331	59	21.921	72.435	74.784	17	567	48
54	15	6	7	1	83	609	69	23.611	81.848	85.118	12	94	123
4	3	—	—	—	7	29	3	424	1.125	1.188	6	75	21
50	12	6	7	1	76	580	66	23.187	80.723	83.930	6	19	102
84	62	26	34	3	209	2.210	185	30.581	95.198	96.833	14	119	286
7	3	—	1	—	11	67	15	1.272	2.713	3.114	5	97	21
77	59	26	33	3	198	2.143	170	29.309	92.485	93.719	9	22	265
173	127	58	38	9	405	3.740	437	43.719	136.454	136.165	42	1.088	130
8	5	3	3	—	19	153	15	3.933	9.559	10.505	23	851	68
165	122	55	35	9	386	3.587	422	39.786	126.895	125.660	19	237	62
98	28	17	10	2	155	1.082	110	24.897	76.431	80.528	25	339	67
13	7	—	1	1	22	174	12	1.379	3.337	3.549	15	294	22
85	21	17	9	1	133	908	98	23.518	73.094	76.979	10	45	45

III. Численность населенія по полу и

Русские

Уѣзды, города и поселения въ уѣздахъ съ населеніемъ въ 500 и болѣе душъ.	Группы возрастовъ.		Дѣти моложе года.		Отъ 1 года до 9 лѣтъ вкл.		10—19		20—29		30—39		40—49	
	М.	Ж.	М.	Ж.	М.	Ж.	М.	Ж.	М.	Ж.	М.	Ж.	М.	Ж.
	2	3	4	5	6	7	8	9	10	11	12	13		
ПО ГУБЕРНІИ	54.269	54.605	294.565	295.418	271.497	271.377	187.552	213.431	152.215	153.995	126.109	124.753		
изъ пост. населенія	54.048	54.385	293.744	294.609	267.384	269.603	180.263	211.451	147.630	153.062	122.677	123.976		
врем. пребывавшихъ	221	220	821	809	4.113	1.774	7.289	1.980	4.585	933	3.432	777		
Въ городахъ	2.460	2.489	14.626	14.840	18.180	17.418	17.326	14.470	11.883	11.226	8.998	9.084		
изъ пост. населенія	2.430	2.458	14.514	14.717	17.754	16.986	15.935	14.062	11.082	11.005	8.377	8.900		
врем. пребывавшихъ	30	31	112	123	426	432	1.391	408	801	221	621	184		
Въ уѣздахъ	51.809	52.116	279.939	280.578	253.317	253.959	170.226	198.961	140.332	142.769	117.111	115.669		
изъ пост. населенія	51.618	51.927	279.230	279.892	249.630	252.617	164.328	197.389	136.548	142.057	114.300	115.076		
врем. пребывавшихъ	191	189	709	686	3.687	1.342	5.898	1.572	3.784	712	2.811	593		
ПО УѢЗДАМЪ:														
1. Воронежскій уѣздъ	5.065	5.143	27.297	27.868	29.559	29.752	23.895	23.975	17.671	17.736	13.803	13.949		
пост. насел.	5.036	5.111	27.177	27.744	29.032	29.333	22.462	23.567	16.874	17.528	13.208	13.790		
врем. преб.	29	32	120	124	527	419	1.433	408	797	208	595	159		
Въ г. Воронежѣ (съ пригородами: Слобода Ямская, Слобода Троицкая, Слобода Чижевка)	1.010	1.051	5.685	5.836	9.046	7.977	9.727	7.311	6.137	5.638	4.289	4.439		
пост. насел.	995	1.029	5.616	5.755	8.859	7.693	8.962	7.039	5.712	5.494	3.981	4.323		
врем. преб.	15	22	69	81	187	284	765	272	425	144	308	116		
Въ уѣздѣ безъ города	4.055	4.092	21.612	22.032	20.513	21.775	14.168	16.664	11.534	12.098	9.514	9.510		
пост. насел.	4.041	4.082	21.561	21.989	20.173	21.640	13.500	16.528	11.162	12.034	9.227	9.467		
врем. преб.	14	10	51	43	340	135	668	136	372	64	287	43		
Поселенія въ уѣздѣ съ населеніемъ въ 500 и болѣе душъ:														
Большая Усманы, село	200	188	1.083	1.021	997	1.105	617	851	511	624	441	484		
пост. насел.	200	187	1.083	1.021	989	1.103	603	849	501	623	434	484		
врем. преб.	—	1	—	—	8	2	14	2	10	1	7	—		
Дѣвица-Смердячая, село	127	120	570	581	683	667	427	488	375	367	335	343		
пост. насел.	127	120	570	581	679	664	411	486	360	366	325	342		
врем. преб.	—	—	—	—	4	3	16	2	15	1	10	1		
Боево, село	97	113	544	534	575	636	360	459	321	347	276	269		
пост. насел.	97	113	544	534	574	636	356	458	319	347	273	269		
врем. преб.	—	—	—	—	1	—	4	1	2	—	3	—		
Костенки, село	118	114	588	601	592	584	379	455	261	297	206	215		
пост. насел.	117	113	587	599	582	581	365	450	252	297	199	215		
врем. преб.	1	1	1	2	10	3	14	5	9	—	7	—		
Верхняя Хава, село	85	95	519	506	528	594	360	437	309	330	245	252		
пост. насел.	85	95	519	506	527	594	359	436	308	330	243	251		
врем. преб.	—	—	—	—	1	—	1	1	1	—	2	1		
Хрѣновскіе выселки, село	112	104	530	557	446	541	307	386	266	307	197	194		
пост. насел.	112	104	530	555	436	538	299	385	259	306	188	192		
врем. преб.	—	—	—	2	10	3	8	1	7	1	9	2		
Орлово, село	100	86	545	515	440	500	266	382	224	277	194	209		
пост. насел.	100	86	544	514	439	499	264	381	222	276	190	209		
врем. преб.	—	—	1	1	1	1	2	1	2	1	4	—		
Красный Логъ, поселокъ	88	98	429	473	462	522	281	352	236	307	226	265		
пост. насел.	87	97	425	469	456	516	269	344	234	306	221	263		
врем. преб.	1	1	4	4	6	6	12	8	2	1	5	2		
Рождественская Хава, село	95	93	439	460	497	476	302	353	228	258	184	197		
пост. насел.	94	93	439	460	494	474	293	352	226	257	183	197		
врем. преб.	1	—	—	—	3	2	9	1	2	1	1	—		
Рогачевка, село	90	79	423	434	413	452	282	333	283	254	181	161		
пост. насел.	90	79	421	434	406	448	246	332	236	250	160	160		
врем. преб.	—	—	2	—	7	4	36	1	47	4	21	1		
Придача, пригородная слобода	76	62	354	357	345	340	268	284	249	229	204	208		
пост. насел.	75	62	354	354	340	340	262	282	247	228	203	207		
врем. преб.	1	—	—	3	5	—	6	2	2	1	1	1		

ПО ДЕСЯТИЛѢТНЫМЪ ВОЗРАСТНЫМЪ ГРУППАМЪ. Воронежская губ.

П О Д Д А Н Н Ы Е.

50—59		60—69		70—79		80—89		90—99		100—109		110 и болѣе.		Неизвѣстнаго возраста.		И Т О Г О.			Сверхъ того иностраннхъ подданныхъ.	
М.	Ж.	М.	Ж.	М.	Ж.	М.	Ж.	М.	Ж.	М.	Ж.	М.	Ж.	М.	Ж.	М.	Ж.	Обоего пола.	М.	Ж.
14	15	16	17	18	19	20	21	22	23	24	25	26	27	28	29	30	31	32	33	34
80.820	83.095	54.130	53.816	22.840	22.402	5.808	5.375	793	895	80	89	3	6	353	408	1.251.034	1.279.665	2.530.699	311	243
79.099	82.439	53.297	53.331	22.552	22.216	5.755	5.315	784	887	78	87	3	6	268	389	1.227.582	1.271.756	2.499.338	—	—
1.721	656	833	485	288	186	53	60	9	8	2	2	—	—	85	19	23.452	7.909	31.361	—	—
5.578	6.891	3.810	4.859	1.619	2.359	346	594	53	106	8	12	—	2	38	46	84.925	84.396	169.321	167	144
5.281	6.736	3.673	4.758	1.562	2.312	339	586	51	103	8	12	—	2	20	35	81.026	82.672	163.698	—	—
297	155	137	101	57	47	7	8	2	3	—	—	—	—	18	11	3.899	1.724	5.623	—	—
75.242	76.204	50.320	48.957	21.221	20.043	5.462	4.781	740	789	72	77	3	4	315	362	1.166.109	1.195.269	2.361.378	144	99
73.818	75.703	49.624	48.573	20.990	19.904	5.416	4.729	733	784	70	75	3	4	248	354	1.146.556	1.189.084	2.335.640	—	—
1.424	501	696	384	231	139	46	52	7	5	2	2	—	—	67	8	19.553	6.185	25.738	—	—
8.470	9.555	5.994	6.763	2.411	2.964	602	764	71	129	3	17	—	1	53	46	134.894	138.662	273.556	140	136
8.161	9.416	5.852	6.679	2.353	2.929	595	756	69	125	3	16	—	1	31	37	130.853	137.032	267.885	—	—
309	139	142	84	58	35	7	8	2	4	—	1	—	—	22	9	4.041	1.630	5.671	—	—
2.571	3.371	1.645	2.291	663	1.113	129	299	15	39	—	5	—	1	26	23	40.943	39.394	80.337	133	129
2.398	3.277	1.571	2.230	633	1.089	126	294	13	36	—	5	—	1	10	14	38.876	38.279	77.155	—	—
173	94	74	61	30	24	3	5	2	3	—	—	—	—	16	9	2.067	1.115	3.182	—	—
5.899	6.184	4.349	4.472	1.748	1.851	473	465	56	90	3	12	—	—	27	23	93.951	99.268	193.219	7	7
5.763	6.139	4.281	4.449	1.720	1.840	469	462	56	89	3	11	—	—	21	23	91.977	98.753	190.730	—	—
136	45	68	23	28	11	4	3	—	1	—	1	—	—	6	—	1.974	515	2.489	—	—
302	351	270	240	76	100	36	18	3	10	2	—	—	—	1	2	4.539	4.994	9.533	—	—
296	348	268	239	76	100	36	18	3	10	2	—	—	—	1	2	4.492	4.984	9.476	—	—
6	3	2	1	—	—	—	—	—	—	—	—	—	—	—	—	47	10	57	—	—
171	197	140	157	55	71	13	14	—	—	—	—	—	—	—	1	2.896	3.006	5.902	—	—
167	197	139	157	55	71	13	14	—	—	—	—	—	—	—	1	2.846	2.999	5.845	—	—
4	—	1	—	—	—	—	—	—	—	—	—	—	—	—	—	50	7	57	—	—
160	169	116	127	51	45	14	8	2	—	—	—	—	—	—	—	2.516	2.707	5.223	—	—
160	169	116	127	51	45	14	8	2	—	—	—	—	—	—	—	2.506	2.706	5.212	—	—
—	—	—	—	—	—	—	—	—	—	—	—	—	—	—	—	10	1	11	—	—
142	179	106	88	37	35	16	7	—	1	—	—	—	—	1	—	2.446	2.576	5.022	—	—
138	178	105	87	37	34	16	7	—	1	—	—	—	—	1	—	2.399	2.562	4.961	—	—
4	1	1	—	—	—	—	—	—	—	—	—	—	—	—	—	47	14	61	—	—
148	138	122	151	48	56	12	2	1	2	—	—	—	—	—	—	2.377	2.563	4.940	—	—
148	138	122	151	48	56	12	2	1	2	—	—	—	—	—	—	2.372	2.561	4.933	—	—
—	—	—	—	—	—	—	—	—	—	—	—	—	—	—	—	5	2	7	—	—
119	145	104	94	46	40	11	10	—	1	—	—	—	—	1	—	2.139	2.379	4.518	—	—
118	145	104	94	45	40	11	10	—	1	—	—	—	—	—	—	2.102	2.370	4.472	—	—
1	—	—	—	—	—	—	—	—	—	—	—	—	—	—	—	37	9	46	—	—
138	152	92	108	41	46	14	14	1	1	—	—	—	—	—	—	2.055	2.290	4.345	—	—
136	150	88	107	41	46	14	14	1	1	—	—	—	—	—	—	2.039	2.283	4.322	—	—
2	2	4	1	—	—	—	—	—	—	—	—	—	—	—	—	16	7	23	—	—
145	155	76	103	41	54	5	9	3	3	—	—	—	—	—	—	1.992	2.341	4.333	—	—
144	154	75	103	40	52	4	9	3	3	—	—	—	—	—	—	1.958	2.316	4.274	—	—
1	1	1	—	1	2	1	—	—	—	—	—	—	—	—	—	34	25	59	—	—
148	164	101	115	33	34	6	15	4	1	1	—	—	—	—	—	2.038	2.166	4.204	—	—
142	163	100	114	33	34	6	15	4	1	1	—	—	—	—	—	2.015	2.160	4.175	—	—
6	1	1	—	—	—	—	—	—	—	—	—	—	—	—	—	23	6	29	—	—
114	128	107	97	28	34	17	7	3	2	—	—	—	—	—	—	1.942	1.981	3.923	—	—
111	126	105	96	27	33	17	7	3	2	—	—	—	—	—	—	1.823	1.967	3.790	—	—
3	2	2	1	1	1	—	—	—	—	—	—	—	—	—	—	119	14	133	—	—
114	130	68	107	21	36	7	8	2	3	—	—	—	—	—	—	1.708	1.766	3.474	—	—
114	129	66	107	20	35	7	8	2	3	—	—	—	—	—	—	1.690	1.757	3.447	—	—
—	1	2	—	1	1	—	—	—	—	—	—	—	—	—	—	18	9	27	—	—

Воронежская губ. III. (Продолженіе). Численность населенія по полу и

Русскіе

Уѣзды, города и посе- ленія въ уѣздахъ съ насе- леніемъ въ 500 и болѣе душъ.	Группы возрастовъ.		Дѣти моложе года.		Отъ 1 года до 9 лѣтъ вкл.		10—19		20—29		30—39		40—49	
	1	2	3	4	5	6	7	8	9	10	11	12	13	
														М.
Гремячье, село	93	71	365	421	345	325	264	314	222	199	143	159		
пост. насел.	92	70	365	421	336	323	243	312	213	198	139	159		
врем. преб.	1	1	—	—	9	2	21	2	9	1	4	—		
Бобяково, село	66	49	360	408	329	302	218	289	206	242	152	177		
пост. насел.	66	49	359	408	329	301	217	289	206	242	150	177		
врем. преб.	—	—	1	—	—	1	1	—	—	—	2	—		
Хрѣновое, село	60	92	299	287	310	313	188	248	169	176	125	110		
пост. насел.	60	92	299	287	310	313	186	248	169	176	125	110		
врем. преб.	—	—	—	—	—	—	2	—	—	—	—	—		
Шукавка, село	45	57	295	280	289	315	213	242	154	167	133	138		
пост. насел.	45	57	294	279	288	311	200	240	152	165	126	135		
врем. преб.	—	—	1	1	1	4	13	2	2	2	7	3		
Запрудскій, поселокъ	44	47	313	345	297	306	149	200	167	178	138	136		
пост. насел.	44	47	313	345	293	305	148	198	167	177	132	136		
врем. преб.	—	—	—	—	4	1	1	2	—	1	6	—		
Большая Приваловка, село	56	65	305	331	289	294	174	209	163	168	133	116		
пост. насел.	56	65	305	331	288	294	172	209	161	168	132	116		
врем. преб.	—	—	—	—	1	—	2	—	2	—	1	—		
Верхняя Катуховка, село	56	56	297	274	326	269	176	232	161	177	126	122		
пост. насел.	56	56	297	274	326	268	176	232	158	174	126	121		
врем. преб.	—	—	—	—	—	1	—	—	3	3	—	1		
Подклятвоное, село	48	45	302	300	244	247	202	223	185	183	135	123		
пост. насел.	48	45	302	300	244	247	202	223	185	183	135	123		
врем. преб.	—	—	—	—	—	—	—	—	—	—	—	—		
Рыкань (Малая Усмань), село	63	58	310	282	254	246	167	223	147	145	102	114		
пост. насел.	63	58	309	282	253	246	164	223	146	145	99	114		
врем. преб.	—	—	1	—	1	—	3	—	1	—	3	—		
Каширское, село	55	47	251	254	214	312	183	213	146	139	120	130		
пост. насел.	55	47	251	253	212	309	180	211	146	137	120	129		
врем. преб.	—	—	—	1	2	3	3	2	—	2	—	1		
Росташевка, село	52	38	242	249	221	247	180	225	125	121	123	117		
пост. насел.	51	38	241	249	221	245	178	222	123	120	122	116		
врем. преб.	1	—	1	—	—	2	2	3	2	1	1	1		
Мальшево, село	53	51	207	269	215	277	139	186	121	144	109	95		
пост. насел.	53	51	207	268	207	277	132	185	117	144	107	95		
врем. преб.	—	—	—	1	8	—	7	1	4	—	2	—		
Боровое, село	38	50	219	224	201	198	180	183	133	142	98	104		
пост. насел.	38	50	219	224	200	198	169	183	128	142	92	104		
врем. преб.	—	—	—	—	1	—	11	—	5	—	6	—		
Масальскій, поселокъ	30	53	239	241	227	238	143	185	100	121	93	84		
пост. насел.	30	53	238	240	224	228	140	185	99	121	92	83		
врем. преб.	—	—	1	1	3	10	3	—	1	—	1	1		
Стушино, село	47	41	249	213	195	214	131	181	97	122	91	91		
пост. насел.	47	41	249	213	192	213	127	179	97	122	91	91		
врем. преб.	—	—	—	—	3	1	4	2	—	—	—	—		
Подгорное, село	28	30	193	220	148	183	119	157	126	122	90	87		
пост. насел.	28	30	193	220	147	183	113	156	121	122	88	87		
врем. преб.	—	—	—	—	1	—	6	1	5	—	2	—		
Московскій, поселокъ	42	28	161	183	187	194	96	159	107	128	75	84		
пост. насел.	42	28	161	183	183	194	96	157	107	128	74	84		
врем. преб.	—	—	—	—	4	—	—	2	—	—	1	—		
Рыканскіе, выселки	18	32	197	209	153	161	112	143	84	87	85	74		
пост. насел.	18	32	197	208	152	161	111	143	83	87	83	74		
врем. преб.	—	—	—	1	1	—	1	—	1	—	2	—		
Верхняя Маза, село	34	33	195	164	124	167	119	146	89	96	77	71		
пост. насел.	34	33	192	164	121	167	115	145	82	96	73	71		
врем. преб.	—	—	3	—	3	—	4	1	7	—	4	—		
Данково, село	25	39	179	175	185	188	107	138	71	90	63	62		
пост. насел.	25	39	179	175	182	188	105	137	70	90	63	62		
врем. преб.	—	—	—	—	3	—	2	1	—	—	—	—		

ПО ДЕСЯТИЛЕТНИМЪ ВОЗРАСТНЫМЪ ГРУППАМЪ. Воронежская губ.

ПО Д А Н Н Ы Е.

50—59		60—69		70—79		80—89		90—99		100—109		110 и болѣе.		Незавѣснаго возраста.		И Т О Г О.			Сверхъ того иностранныхъ подданныхъ.	
М.	Ж.	М.	Ж.	М.	Ж.	М.	Ж.	М.	Ж.	М.	Ж.	М.	Ж.	М.	Ж.	М.	Ж.	Обоего пола.	М.	Ж.
14	15	16	17	18	19	20	21	22	23	24	25	26	27	28	29	30	31	32	33	34
99	111	54	64	29	28	4	6	1	1	—	—	—	—	—	—	1.619	1.699	3.318	—	—
98	111	54	64	29	28	4	6	1	1	—	—	—	—	—	—	1.574	1.693	3.267	—	—
1	—	—	—	—	—	—	—	—	—	—	—	—	—	—	—	45	6	51	—	—
109	100	63	78	24	31	9	6	—	3	—	1	—	—	—	—	1.536	1.686	3.222	—	—
106	100	62	78	24	31	9	6	—	3	—	—	—	—	—	—	1.528	1.684	3.212	—	—
3	—	1	—	—	—	—	—	—	—	—	1	—	—	—	—	8	2	10	—	—
88	82	68	59	26	24	6	6	1	1	—	—	—	—	—	2	1.340	1.400	2.740	—	—
88	81	67	59	25	24	6	6	1	1	—	—	—	—	—	2	1.336	1.399	2.735	—	—
—	1	1	—	1	—	—	—	—	—	—	—	—	—	—	—	4	1	5	—	—
94	85	60	59	28	27	14	9	1	1	—	1	—	—	—	—	1.326	1.381	2.707	—	—
89	85	60	59	27	27	14	8	1	1	—	1	—	—	—	—	1.296	1.368	2.664	—	—
5	—	—	—	1	—	—	—	1	—	—	—	—	—	—	—	30	13	43	—	—
74	93	49	65	19	27	11	10	—	1	—	1	—	—	2	2	1.263	1.411	2.674	—	—
72	90	49	65	19	27	11	10	—	1	—	1	—	—	2	2	1.250	1.404	2.654	—	—
2	3	—	—	—	—	—	—	—	—	—	—	—	—	—	—	13	7	20	—	—
74	83	48	67	27	29	5	1	1	1	—	—	—	—	—	—	1.275	1.364	2.639	—	—
74	82	47	67	27	29	5	1	1	1	—	—	—	—	—	—	1.268	1.363	2.631	—	—
—	1	1	—	—	—	—	—	—	—	—	—	—	—	—	—	7	1	8	—	—
73	81	54	58	19	20	5	3	—	1	—	—	—	—	—	—	1.293	1.293	2.586	—	—
73	80	53	58	19	20	5	3	—	1	—	—	—	—	—	—	1.289	1.287	2.576	—	—
—	1	1	—	—	—	—	—	—	—	—	—	—	—	—	—	4	6	10	—	—
73	71	61	63	11	11	5	4	—	1	—	—	—	—	—	—	1.266	1.271	2.537	—	—
73	71	61	63	11	11	5	4	—	1	—	—	—	—	—	—	1.266	1.271	2.537	—	—
—	—	—	—	—	—	—	—	—	—	—	—	—	—	—	—	—	—	—	—	—
79	84	49	55	25	22	6	8	—	—	—	—	—	—	—	—	1.202	1.237	2.439	—	—
79	84	49	53	24	22	6	8	—	—	—	—	—	—	—	—	1.192	1.235	2.427	—	—
—	—	2	1	—	—	—	—	—	—	—	—	—	—	—	—	10	2	12	—	—
85	80	58	56	24	23	8	6	1	2	—	—	—	—	—	—	1.145	1.262	2.407	—	—
85	80	56	55	24	23	8	6	1	2	—	—	—	—	—	—	1.138	1.252	2.390	—	—
—	—	2	1	—	—	—	—	—	—	—	—	—	—	—	—	7	10	17	—	—
76	76	54	50	21	24	6	5	1	1	—	—	—	—	—	—	1.101	1.153	2.254	—	—
76	76	54	50	20	24	6	5	1	1	—	—	—	—	—	—	1.093	1.146	2.239	—	—
—	—	—	—	1	—	—	—	—	—	—	—	—	—	—	—	8	7	15	—	—
63	63	53	70	10	26	6	9	2	3	—	—	—	—	—	—	978	1.193	2.171	—	—
63	63	52	70	10	26	5	9	2	3	—	—	—	—	—	—	955	1.191	2.146	—	—
—	—	1	—	—	—	1	—	—	—	—	—	—	—	—	—	23	2	25	—	—
58	56	41	60	14	14	—	2	—	—	—	—	—	—	1	1	983	1.034	2.017	—	—
57	56	39	60	14	14	—	2	—	—	—	—	—	—	1	1	957	1.034	1.991	—	—
1	—	2	—	—	—	—	—	—	—	—	—	—	—	—	—	26	—	26	—	—
67	64	33	31	16	8	3	3	—	—	—	1	—	—	1	—	952	1.029	1.981	—	—
65	63	32	31	15	7	3	3	—	—	—	1	—	—	1	—	939	1.015	1.954	—	—
2	1	1	—	1	1	—	—	—	—	—	—	—	—	—	—	13	14	27	—	—
49	54	35	37	21	16	1	3	—	—	—	—	—	—	—	—	916	973	1.889	—	—
49	54	34	37	20	16	1	3	—	—	—	—	—	—	—	—	907	970	1.877	—	—
—	—	1	—	1	—	—	—	—	—	—	—	—	—	—	—	9	3	12	—	—
51	61	36	52	14	14	2	3	—	1	—	—	—	—	1	—	808	930	1.738	—	—
49	61	36	52	14	14	2	3	—	1	—	—	—	—	1	—	792	929	1.721	—	—
2	—	—	—	—	—	—	—	—	—	—	—	—	—	—	—	16	1	17	—	—
65	62	37	43	4	9	4	2	—	1	—	—	—	—	—	—	778	893	1.671	—	—
65	62	37	43	4	9	4	2	—	1	—	—	—	—	—	—	773	891	1.664	—	—
—	—	—	—	—	—	—	—	—	—	—	—	—	—	—	—	5	2	7	—	—
33	43	38	43	21	19	5	6	—	2	—	—	—	—	—	—	746	819	1.565	—	—
33	43	36	42	21	19	5	6	—	2	—	—	—	—	—	—	739	817	1.556	—	—
—	—	2	1	—	—	—	—	—	—	—	—	—	—	—	—	7	2	9	—	—
59	62	42	41	9	16	6	2	1	1	—	—	—	—	—	—	755	799	1.554	—	—
58	61	41	41	9	16	6	2	1	1	—	—	—	—	—	—	732	797	1.529	—	—
1	1	1	—	—	—	—	—	—	—	—	—	—	—	—	—	23	2	25	—	—
54	46	33	34	12	8	7	2	1	1	—	—	—	—	—	—	737	784	1.521	—	—
54	45	33	33	12	8	7	2	1	1	—	—	—	—	—	—	731	781	1.512	—	—
—	1	—	1	—	—	—	—	—	—	—	—	—	—	—	—	6	3	9	—	—

Воронежская губ. III. (Продолженіе). Численность населенія по полу и

Русскіе

Уѣзды, города и посе- ленія въ уѣздахъ съ насе- леніемъ въ 500 и болѣе душъ.	Группы возрастовъ.		Дѣти моложе года.		Отъ 1 года до 9 лѣтъ вкл.		10—19		20—29		30—39		40—49	
	1		М.	Ж.	М.	Ж.	М.	Ж.	М.	Ж.	М.	Ж.	М.	Ж.
Нижняя Катуховка, село	32	49	185	170	164	165	105	135	88	83	79	82		
пост. насел.	32	49	185	170	163	165	105	135	87	83	79	82		
врем. преб.	—	—	—	—	1	—	—	—	1	—	—	—		
Таврово, село	34	33	157	204	144	151	101	122	80	88	89	89		
пост. насел.	34	33	155	204	141	150	90	119	77	87	85	89		
врем. преб.	—	—	2	—	3	1	11	3	3	1	4	—		
Монастырщеника, слобода	31	34	165	168	154	169	115	117	85	96	71	73		
пост. насел.	31	34	165	168	154	169	115	117	85	95	71	73		
врем. преб.	—	—	—	—	—	—	—	—	—	1	—	—		
Чертовицкое, село	22	35	182	172	154	174	89	116	75	73	70	64		
пост. насел.	22	35	182	172	153	174	89	116	74	73	70	64		
врем. преб.	—	—	—	—	1	—	—	—	1	—	—	—		
Горенскіе выселки	39	34	155	151	184	144	98	125	68	69	68	72		
пост. насел.	39	34	155	151	183	144	97	124	67	69	66	72		
врем. преб.	—	—	—	—	1	—	1	1	1	—	2	—		
Отрожки, деревня	28	32	116	129	111	123	111	135	90	90	67	68		
пост. насел.	28	32	116	128	106	123	103	135	89	90	66	68		
врем. преб.	—	—	—	1	5	—	8	—	1	—	1	—		
Пчельники, село	34	41	167	153	111	128	105	129	67	74	54	58		
пост. насел.	34	41	167	153	111	126	105	129	67	74	54	57		
врем. преб.	—	—	—	—	—	2	—	—	—	—	—	1		
Верейскій, поселокъ	25	20	159	176	130	138	82	96	62	89	60	58		
пост. насел.	25	20	159	174	128	132	80	93	61	87	58	57		
врем. преб.	—	—	—	2	2	6	2	3	1	2	2	1		
Усманскіе выселки	34	23	116	137	127	132	94	112	76	82	65	63		
пост. насел.	34	23	116	137	126	132	92	111	75	82	64	62		
врем. преб.	—	—	—	—	1	—	2	1	1	—	1	1		
Рудкино, село	26	23	122	160	119	142	81	101	81	71	65	78		
пост. насел.	26	23	122	160	118	142	74	101	78	71	62	78		
врем. преб.	—	—	—	—	1	—	7	—	3	—	3	—		
Бирюченскій, поселокъ	24	27	128	127	132	141	83	104	69	64	62	67		
пост. насел.	24	27	128	127	131	140	82	104	69	64	62	67		
врем. преб.	—	—	—	—	1	1	1	—	—	—	—	—		
Семилуки, село	21	21	166	157	114	99	66	97	65	65	54	51		
пост. насел.	21	21	165	157	112	99	65	96	65	65	53	50		
врем. преб.	—	—	1	—	2	—	1	1	—	—	1	1		
Макарѣе, село	18	18	140	121	115	158	65	96	52	49	52	52		
пост. насел.	18	18	138	120	114	154	65	93	52	49	52	52		
врем. преб.	—	—	2	1	1	4	—	3	—	—	—	—		
Богословское, село	37	30	112	99	125	113	79	83	59	69	52	55		
пост. насел.	37	30	112	98	117	113	67	82	56	68	52	55		
врем. преб.	—	—	—	1	8	—	12	1	3	1	—	—		
Рябченскій, поселокъ	17	22	134	133	135	132	74	81	57	62	50	66		
пост. насел.	17	22	134	133	135	132	74	81	57	62	50	66		
врем. преб.	—	—	—	—	—	—	—	—	—	—	—	—		
Березово, село	25	21	127	122	113	119	78	99	59	56	41	53		
пост. насел.	25	20	126	121	109	116	77	98	59	54	40	53		
врем. преб.	—	1	1	1	4	3	1	1	—	2	1	—		
Кондрашенскій, поселокъ	20	15	109	128	118	128	73	98	60	75	49	42		
пост. насел.	20	15	109	127	117	127	73	98	60	75	49	42		
врем. преб.	—	—	—	1	1	1	—	—	—	—	—	—		
Петровское, сельцо	24	27	113	119	120	138	63	98	53	62	46	50		
пост. насел.	23	26	113	119	115	137	61	96	50	61	42	50		
врем. преб.	1	1	—	—	5	1	2	2	3	1	4	—		
Красное, село	17	20	110	123	83	113	74	90	70	67	51	57		
пост. насел.	17	20	110	122	82	113	71	87	70	67	50	57		
врем. преб.	—	—	—	1	1	—	3	3	—	—	1	—		
Козьмодемьяновскій (Козьмодемь- яновскъ), поселокъ	19	11	124	155	132	112	61	82	46	47	56	59		
пост. насел.	19	11	124	155	132	112	61	82	46	47	56	59		
врем. преб.	—	—	—	—	—	—	—	—	—	—	—	—		

ПО ДЕСЯТИЛЕТНИМЪ ВОЗРАСТНЫМЪ ГРУППАМЪ. Воронежская губ.

подданные.

50—59		60—69		70—79		80—89		90—99		100—109		110 и болѣе.		Неизвѣстнаго возраста.		И Т О Г О.			Сверхъ того иностранныхъ подданныхъ.	
М.	Ж.	М.	Ж.	М.	Ж.	М.	Ж.	М.	Ж.	М.	Ж.	М.	Ж.	М.	Ж.	М.	Ж.	Обоего пола.	М.	Ж.
14	15	16	17	18	19	20	21	22	23	24	25	26	27	28	29	30	31	32	33	34
42	39	24	24	7	7	4	2	1	—	—	—	—	—	—	—	731	756	1.487	—	—
42	39	24	24	7	7	4	2	1	—	—	—	—	—	—	—	729	756	1.485	—	—
—	—	—	—	—	—	—	—	—	—	—	—	—	—	—	—	2	—	2	—	—
44	41	26	38	10	22	3	3	—	2	—	—	—	—	—	—	688	793	1.481	—	—
41	39	26	38	10	22	3	3	—	2	—	—	—	—	—	—	662	786	1.448	—	—
3	2	—	—	—	—	—	—	—	—	—	—	—	—	—	—	26	7	33	—	—
31	46	42	41	16	14	3	3	—	—	—	—	—	—	—	—	713	762	1.475	—	—
31	46	42	41	16	14	3	3	—	—	—	—	—	—	—	—	713	761	1.474	—	—
—	—	—	—	—	—	—	—	—	—	—	—	—	—	—	—	—	1	1	—	—
35	46	24	33	13	14	2	—	—	—	—	—	—	—	—	—	666	727	1.393	—	—
35	46	24	33	13	14	2	—	—	—	—	—	—	—	—	—	664	727	1.391	—	—
—	—	—	—	—	—	—	—	—	—	—	—	—	—	—	—	—	2	2	—	—
36	32	27	27	16	13	4	6	—	—	—	—	—	—	—	—	695	673	1.368	—	—
36	32	27	27	16	13	4	6	—	—	—	—	—	—	—	—	690	672	1.362	—	—
—	—	—	—	—	—	—	—	—	—	—	—	—	—	—	—	5	1	6	—	—
31	34	30	31	13	15	3	6	1	1	—	—	—	—	—	—	601	664	1.265	—	—
29	32	29	31	11	15	3	6	1	1	—	—	—	—	—	—	581	661	1.242	—	—
2	2	1	—	2	—	—	—	—	—	—	—	—	—	—	—	20	3	23	—	—
42	46	24	12	7	7	2	1	—	—	—	—	—	—	—	—	613	649	1.262	—	—
42	46	24	12	6	7	2	1	—	—	—	—	—	—	—	—	612	646	1.258	—	—
—	—	—	—	1	—	—	—	—	—	—	—	—	—	—	—	1	3	4	—	—
36	40	32	21	8	10	2	2	—	—	—	—	—	—	—	—	596	651	1.247	—	—
36	38	31	21	7	10	2	2	—	—	—	—	—	—	—	—	587	635	1.222	—	—
—	2	1	—	1	—	—	—	—	—	—	—	—	—	—	—	9	16	25	—	—
39	42	15	14	11	15	—	3	1	—	—	—	—	—	—	—	578	623	1.201	—	—
38	41	15	14	11	15	—	3	1	—	—	—	—	—	—	—	572	620	1.192	—	—
1	1	—	—	—	—	—	—	—	—	—	—	—	—	—	—	6	3	9	—	—
38	29	20	18	10	10	1	4	—	—	—	—	—	—	—	—	563	636	1.199	—	—
35	29	20	18	10	10	1	4	—	—	—	—	—	—	—	—	546	636	1.182	—	—
3	—	—	—	—	—	—	—	—	—	—	—	—	—	—	—	17	—	17	—	—
27	23	18	22	12	11	5	1	—	1	—	—	—	—	—	—	560	588	1.148	—	—
27	23	18	22	12	11	4	1	—	1	—	—	—	—	—	—	557	587	1.144	—	—
—	—	—	—	—	—	—	—	—	—	—	—	—	—	—	—	3	1	4	—	—
29	23	26	23	8	10	1	3	—	—	—	—	—	—	—	—	550	549	1.099	—	—
29	23	26	23	8	10	1	3	—	—	—	—	—	—	—	—	545	547	1.092	—	—
—	—	—	—	—	—	—	—	—	—	—	—	—	—	—	—	5	2	7	—	—
38	32	26	24	9	13	1	1	—	—	—	—	—	—	—	—	516	564	1.080	—	—
37	32	26	24	9	13	1	1	—	—	—	—	—	—	—	—	512	556	1.068	—	—
1	—	—	—	—	—	—	—	—	—	—	—	—	—	—	—	4	8	12	—	—
31	36	39	26	15	7	3	4	—	—	—	—	—	—	—	—	552	522	1.074	—	—
31	36	36	26	15	7	3	4	—	—	—	—	—	—	—	—	526	519	1.045	—	—
—	—	3	—	—	—	—	—	—	—	—	—	—	—	—	—	26	3	29	—	—
25	24	26	16	9	5	1	1	—	—	—	—	—	—	—	—	528	542	1.070	—	—
25	24	26	16	9	5	1	1	—	—	—	—	—	—	—	—	528	542	1.070	—	—
—	—	—	—	—	—	—	—	—	—	—	—	—	—	—	—	—	—	—	—	—
40	35	24	24	12	13	2	3	—	—	—	—	—	—	—	—	521	545	1.066	—	—
40	35	24	24	12	13	2	3	—	—	—	—	—	—	—	—	514	537	1.051	—	—
—	—	—	—	—	—	—	—	—	—	—	—	—	—	—	—	7	8	15	—	—
22	47	28	28	10	7	2	2	—	1	—	—	—	—	—	—	491	571	1.062	—	—
22	47	28	28	10	7	2	2	—	1	—	—	—	—	—	—	490	569	1.059	—	—
—	—	—	—	—	—	—	—	—	—	—	—	—	—	—	—	1	2	3	—	—
24	28	15	29	16	9	2	5	—	1	—	—	—	—	—	—	476	567	1.043	—	—
24	28	15	29	15	9	2	5	—	1	—	—	—	—	—	—	460	562	1.022	—	—
—	—	—	—	1	—	—	—	—	—	—	—	—	—	—	—	16	5	21	—	—
18	25	34	32	10	11	2	6	—	2	—	—	—	—	—	—	469	546	1.015	—	—
18	25	33	32	10	11	2	6	—	2	—	—	—	—	—	—	463	542	1.005	—	—
—	—	1	—	—	—	—	—	—	—	—	—	—	—	—	—	6	4	10	—	—
29	31	12	15	10	11	1	1	—	—	—	—	—	—	—	—	490	524	1.014	—	—
29	31	12	15	10	11	1	1	—	—	—	—	—	—	—	—	490	524	1.014	—	—
—	—	—	—	—	—	—	—	—	—	—	—	—	—	—	—	—	—	—	—	—

Воронежская губ. III. (Продолженіе). Численность населенія по полу и
Русскіе

Уѣзды, города и посе- ленія въ уѣздахъ съ насе- леніемъ въ 500 и болѣе душъ.	Группы возрастовъ.		Дѣти моложе года.		Отъ 1 года до 9 лѣтъ вкл.		10—19		20—29		30—39		40—49	
	1	2	3	4	5	6	7	8	9	10	11	12	13	
														М.
Горки, село	27	16	133	127	94	127	52	85	52	64	53	53		
пост. насел.	27	16	133	127	92	126	51	85	52	64	52	53		
врем. преб.	—	—	—	—	2	1	1	—	—	—	1	—		
Рѣпное, село	22	20	97	101	92	92	72	106	54	79	41	45		
пост. насел.	21	20	97	101	89	92	67	104	52	79	40	45		
врем. преб.	1	—	—	—	3	—	5	2	2	—	1	—		
Правая Хава, деревня	25	15	119	101	98	119	71	85	56	47	45	50		
пост. насел.	25	15	119	101	98	119	69	85	56	47	45	50		
врем. преб.	—	—	—	—	—	—	2	—	—	—	—	—		
Коломенскій, поселокъ	25	18	84	103	91	88	91	109	57	58	36	51		
пост. насел.	25	18	84	103	91	88	89	109	56	58	36	51		
врем. преб.	—	—	—	—	—	—	2	—	1	—	—	—		
Старо-Животинное, село	20	32	132	116	82	91	65	71	58	65	40	42		
пост. насел.	20	32	132	116	82	91	64	71	58	65	40	42		
врем. преб.	—	—	—	—	—	—	1	—	—	—	—	—		
Ямное, деревня	16	18	121	129	89	99	59	84	56	54	36	45		
пост. насел.	16	18	121	129	88	99	57	84	55	54	35	45		
врем. преб.	—	—	—	—	1	—	2	—	1	—	1	—		
Красные Холмы, сельцо	20	24	97	104	83	111	54	78	45	57	31	47		
пост. насел.	20	24	97	104	83	111	54	78	45	56	30	47		
врем. преб.	—	—	—	—	—	—	—	—	—	1	1	—		
Шилово, село	27	25	86	91	93	97	74	80	50	59	44	45		
пост. насел.	27	25	86	91	84	97	67	80	48	58	42	44		
врем. преб.	—	—	—	—	9	—	7	—	2	1	2	1		
Выкрестова, деревня	19	14	103	95	82	87	52	71	51	59	45	57		
пост. насел.	19	14	103	95	81	87	51	71	50	59	45	57		
врем. преб.	—	—	—	—	1	—	1	—	1	—	—	—		
Рамонь, село	19	17	94	99	80	101	51	63	43	54	48	49		
пост. насел.	19	17	94	99	79	101	51	62	42	54	48	49		
врем. преб.	—	—	—	—	1	—	—	1	1	—	—	—		
Лопатки, село	20	14	94	84	76	93	62	73	50	48	39	41		
пост. насел.	20	14	94	84	76	93	62	73	50	48	39	41		
врем. преб.	—	—	—	—	—	—	—	—	—	—	—	—		
Верейскій, поселокъ	21	20	89	93	104	91	61	83	42	47	33	36		
пост. насел.	21	20	89	93	104	91	61	83	42	47	33	36		
врем. преб.	—	—	—	—	—	—	—	—	—	—	—	—		
Можайскій, поселокъ	22	14	89	90	97	99	53	58	40	34	45	44		
пост. насел.	22	13	84	90	96	95	43	54	31	32	41	43		
врем. преб.	—	1	5	—	1	4	10	4	9	2	4	1		
Тресвятское, село	17	18	82	104	85	112	43	74	43	53	26	32		
пост. насел.	17	18	82	104	85	112	43	74	43	53	26	32		
врем. преб.	—	—	—	—	—	—	—	—	—	—	—	—		
Ивановка, село	19	18	78	93	83	102	54	68	58	55	30	31		
пост. насел.	19	18	78	93	83	102	54	68	57	55	30	31		
врем. преб.	—	—	—	—	—	—	—	—	1	—	—	—		
Айдарова, деревня	13	11	114	109	64	77	51	59	40	51	43	40		
пост. насел.	13	11	114	109	64	77	51	59	40	51	43	40		
врем. преб.	—	—	—	—	—	—	—	—	—	—	—	—		
Архангельское, сельцо	23	16	95	69	70	90	53	64	40	48	37	29		
пост. насел.	23	16	95	68	68	90	52	63	40	47	36	29		
врем. преб.	—	—	—	1	2	—	1	1	—	1	1	—		
Новоклиновскій, поселокъ	4	11	108	95	73	92	45	59	42	47	37	36		
пост. насел.	4	11	108	94	73	90	44	59	41	46	37	36		
врем. преб.	—	—	—	1	—	2	1	—	1	1	—	—		
Михайловское 2-е, сельцо	11	22	98	89	75	82	60	62	33	37	26	31		
пост. насел.	11	22	97	89	75	82	59	61	33	37	25	31		
врем. преб.	—	—	1	—	—	—	1	1	—	—	1	—		
Углянецъ 1-й, село	9	12	96	101	66	86	48	66	34	41	36	38		
пост. насел.	9	12	96	101	66	86	48	66	34	41	36	38		
врем. преб.	—	—	—	—	—	—	—	—	—	—	—	—		

ПО ДЕСЯТИЛѢТНЫМЪ ВОЗРАСТНЫМЪ ГРУППАМЪ. Воронежская губ.

ПО Д А Н Н Ы Е.

50—59		60—69		70—79		80—89		90—99		100—109		110 и болѣе.		Неизвѣстнаго возраста.		И Т О Г О.			Сверхъ того иностранныхъ подданныхъ.	
М.	Ж.	М.	Ж.	М.	Ж.	М.	Ж.	М.	Ж.	М.	Ж.	М.	Ж.	М.	Ж.	М.	Ж.	Обоего пола.	М.	Ж.
14	15	16	17	18	19	20	21	22	23	24	25	26	27	28	29	30	31	32	33	34
24	29	23	23	10	13	—	4	2	1	—	—	—	—	—	—	470	542	1.012	—	—
23	29	23	23	10	13	—	4	2	1	—	—	—	—	—	—	465	541	1.006	—	—
1	—	—	—	—	—	—	—	—	—	—	—	—	—	—	—	5	1	6	—	—
29	42	31	35	7	16	2	—	—	1	—	—	—	—	2	2	449	539	988	—	—
28	41	31	35	7	16	2	—	—	1	—	—	—	—	2	2	436	536	972	—	—
1	1	—	—	—	—	—	—	—	—	—	—	—	—	—	—	13	3	16	—	—
35	27	32	30	9	10	—	—	1	1	—	—	—	—	—	—	490	486	976	—	—
35	27	32	30	8	10	—	—	1	1	—	—	—	—	—	—	487	486	973	—	—
—	—	—	—	1	—	—	—	—	—	—	—	—	—	—	—	3	—	3	—	—
32	30	26	23	6	8	1	—	1	—	—	—	—	—	—	—	450	488	938	—	—
32	30	25	23	6	8	1	—	1	—	—	—	—	—	—	—	446	488	934	—	—
—	—	1	—	—	—	—	—	—	—	—	—	—	—	—	—	4	—	4	—	—
30	25	14	23	8	6	1	—	—	—	—	—	—	—	—	—	450	471	921	—	—
29	25	14	23	8	6	1	—	—	—	—	—	—	—	—	—	448	471	919	—	—
1	—	—	—	—	—	—	—	—	—	—	—	—	—	—	—	2	—	2	—	—
28	33	13	9	2	7	1	1	—	—	—	—	—	—	—	—	421	479	900	—	—
28	33	13	9	2	7	1	1	—	—	—	—	—	—	—	—	416	479	895	—	—
—	—	—	—	—	—	—	—	—	—	—	—	—	—	—	—	5	—	5	—	—
34	39	25	19	11	11	4	—	—	—	—	—	—	—	—	—	404	490	894	—	—
34	39	25	19	11	11	4	—	—	—	—	—	—	—	—	—	403	489	892	—	—
—	—	—	—	—	—	—	—	—	—	—	—	—	—	—	—	1	1	2	—	—
28	28	14	25	2	3	—	—	—	—	—	—	—	—	—	—	418	454	872	—	—
23	28	14	25	2	3	—	—	—	—	—	—	—	—	—	—	393	452	845	—	—
5	—	—	—	—	—	—	—	—	—	—	—	—	—	—	—	25	2	27	—	—
23	30	27	20	7	9	—	—	—	1	—	—	—	—	—	—	409	443	852	—	—
23	30	27	20	7	9	—	—	—	1	—	—	—	—	—	—	406	443	849	—	—
—	—	—	—	—	—	—	—	—	—	—	—	—	—	—	—	3	—	3	—	—
32	27	20	26	9	8	—	2	—	—	—	—	—	—	—	—	396	446	842	—	—
32	27	20	25	9	8	—	2	—	—	—	—	—	—	—	—	394	444	838	—	—
—	—	1	—	—	—	—	—	—	—	—	—	—	—	—	—	2	2	4	—	—
24	26	29	25	8	11	2	2	—	—	—	—	—	—	—	—	404	417	821	—	—
24	26	29	25	8	11	2	2	—	—	—	—	—	—	—	—	404	417	821	—	—
—	—	—	—	—	—	—	—	—	—	—	—	—	—	—	—	—	—	—	—	—
24	33	10	13	4	7	2	1	—	—	—	—	—	—	—	—	390	424	814	—	—
24	33	10	13	4	7	2	1	—	—	—	—	—	—	—	—	390	424	814	—	—
—	—	—	—	—	—	—	—	—	—	—	—	—	—	—	—	—	—	—	—	—
24	22	21	10	11	10	2	3	1	1	—	—	—	—	—	—	405	385	790	—	—
20	21	19	10	11	9	2	3	1	1	—	—	—	—	—	—	370	371	741	—	—
4	1	2	—	—	1	—	—	—	—	—	—	—	—	—	—	35	14	49	—	—
25	26	6	14	8	5	4	4	1	—	—	—	—	—	—	—	340	442	782	—	—
25	26	6	14	8	5	4	4	1	—	—	—	—	—	—	—	340	442	782	—	—
—	—	—	—	—	—	—	—	—	—	—	—	—	—	—	—	—	—	—	—	—
22	21	13	9	10	8	2	4	—	1	—	—	—	—	—	—	369	410	779	—	—
22	21	13	9	10	8	2	4	—	1	—	—	—	—	—	—	368	410	778	—	—
—	—	—	—	—	—	—	—	—	—	—	—	—	—	—	—	1	—	1	—	—
23	21	10	24	5	3	4	1	—	—	—	—	—	—	1	1	368	397	765	—	—
23	21	10	24	5	3	4	1	—	—	—	—	—	—	1	1	368	397	765	—	—
—	—	—	—	—	—	—	—	—	—	—	—	—	—	—	—	—	—	—	—	—
22	30	18	17	7	13	1	1	—	—	—	—	—	—	—	—	366	377	743	—	—
22	30	18	17	7	12	1	1	—	—	—	—	—	—	—	—	362	373	735	—	—
—	—	—	—	—	1	—	—	—	—	—	—	—	—	—	—	4	4	8	—	—
26	33	6	11	8	5	1	2	—	—	—	—	—	—	—	—	350	391	741	—	—
26	33	6	11	8	5	1	2	—	—	—	—	—	—	—	—	348	387	735	—	—
—	—	—	—	—	—	—	—	—	—	—	—	—	—	—	—	2	4	6	—	—
16	26	20	24	8	9	2	2	—	—	—	—	—	—	1	—	350	384	734	—	—
16	26	20	24	8	9	2	2	—	—	—	—	—	—	1	—	347	383	730	—	—
—	—	—	—	—	—	—	—	—	—	—	—	—	—	—	—	3	1	4	—	—
19	15	13	15	5	8	2	2	—	—	—	—	—	—	—	—	328	384	712	—	—
19	14	13	15	5	8	2	2	—	—	—	—	—	—	—	—	328	383	711	—	—
—	1	—	—	—	—	—	—	—	—	—	—	—	—	—	—	—	1	1	—	—

Воронежская губ. III. (Продолженіе). Численность населенія по полу и

Русскіе

Уѣзды, города и посе- ленія въ уѣздахъ съ насе- леніемъ въ 500 и болѣе душъ.	Группы возрастовъ.		Дѣти моложе года.		Отъ 1 года до 9 лѣтъ вкл.		10—19		20—29		30—39		40—49	
	М.	Ж.	М.	Ж.	М.	Ж.	М.	Ж.	М.	Ж.	М.	Ж.	М.	Ж.
	1	2	3	4	5	6	7	8	9	10	11	12	13	
Новопокровское, сельцо	25	14	58	92	64	94	58	70	38	42	36	42		
пост. насел.	25	14	58	92	64	94	58	70	38	42	36	42		
врем. преб.	—	—	—	—	—	—	—	—	—	—	—	—		
Епифановскій, поселокъ	11	17	74	93	100	80	52	66	29	33	35	33		
пост. насел.	11	17	74	93	100	80	50	66	29	33	35	33		
врем. преб.	—	—	—	—	—	—	2	—	—	—	—	—		
Забугорская, деревня	12	12	84	94	64	82	53	54	40	47	30	28		
пост. насел.	12	12	84	94	62	82	53	54	39	47	30	28		
врем. преб.	—	—	—	—	2	—	—	—	1	—	—	—		
Никоново, деревня	2	9	75	86	71	71	42	58	39	42	30	26		
пост. насел.	2	9	75	86	71	71	42	58	35	42	29	26		
врем. преб.	—	—	—	—	—	—	—	—	4	—	1	—		
Ново-Животинное, село	18	17	57	69	49	77	40	63	30	29	33	39		
пост. насел.	18	17	56	68	49	77	37	62	30	28	33	39		
врем. преб.	—	—	1	1	—	—	3	1	—	1	—	—		
Парусное 2-е, деревня	12	11	65	56	83	64	46	48	34	41	36	34		
пост. насел.	12	11	65	56	81	64	45	48	34	41	36	34		
врем. преб.	—	—	—	—	2	—	1	—	—	—	—	—		
Села Хрѣноваго, хуторъ	10	7	79	84	65	72	38	54	36	35	31	31		
пост. насел.	10	7	79	84	65	72	38	54	36	35	31	31		
врем. преб.	—	—	—	—	—	—	—	—	—	—	—	—		
Семилуцкіе, выселки	16	18	68	67	56	63	41	45	37	41	37	32		
пост. насел.	16	18	68	67	56	63	41	45	37	41	36	32		
врем. преб.	—	—	—	—	—	—	—	—	—	—	1	—		
Ивницы, деревня	11	27	70	74	49	61	38	38	33	39	25	27		
пост. насел.	11	27	70	74	49	61	38	38	33	39	25	27		
врем. преб.	—	—	—	—	—	—	—	—	—	—	—	—		
Богословское, село	8	15	53	66	47	69	38	59	29	29	24	31		
пост. насел.	8	15	51	66	47	68	37	57	27	28	24	31		
врем. преб.	—	—	2	—	—	1	1	2	2	1	—	—		
Дмитріевское, село	11	9	71	65	52	68	33	52	21	26	17	20		
пост. насел.	10	9	70	65	50	68	33	50	18	26	16	20		
врем. преб.	1	—	1	—	2	—	—	2	3	—	1	—		
Калмычекъ, сельцо	19	9	62	70	63	63	38	48	23	32	25	26		
пост. насел.	19	9	62	70	63	63	38	48	23	32	25	26		
врем. преб.	—	—	—	—	—	—	—	—	—	—	—	—		
Масловка, сельцо	7	9	65	60	44	75	36	41	28	34	31	26		
пост. насел.	7	9	65	60	43	75	34	41	27	33	31	25		
врем. преб.	—	—	—	—	1	—	2	—	1	1	—	1		
Ивановка 1-я, сельцо	11	10	64	56	64	56	38	48	27	28	23	24		
пост. насел.	11	10	64	56	63	56	38	48	27	28	23	24		
врем. преб.	—	—	—	—	1	—	—	—	—	—	—	—		
Георгіевское, сельцо	16	11	49	69	61	53	45	56	21	30	22	23		
пост. насел.	16	11	49	69	61	53	44	56	21	30	22	23		
врем. преб.	—	—	—	—	—	—	1	—	—	—	—	—		
Устье, село	10	13	52	57	67	60	25	39	20	34	22	26		
пост. насел.	10	13	52	56	63	60	24	36	18	34	22	26		
врем. преб.	—	—	—	1	4	—	1	3	2	—	—	—		
Ильинка, сельцо	6	13	56	66	54	61	43	44	22	26	23	26		
пост. насел.	6	13	56	66	54	61	43	44	22	26	23	26		
врем. преб.	—	—	—	—	—	—	—	—	—	—	—	—		
Никольское, село	10	5	54	61	61	67	32	38	31	25	16	22		
пост. насел.	10	5	54	61	61	66	32	38	31	25	16	22		
врем. преб.	—	—	—	—	—	1	—	—	—	—	—	—		
2. Бирюченскій уѣздъ	4.400	4.371	24.516	24.584	22.143	21.345	14.037	16.206	12.272	12.353	10.086	9.606		
пост. насел.	4.390	4.360	24.478	24.531	21.660	21.229	13.309	16.101	11.820	12.301	9.725	9.551		
врем. преб.	10	11	38	53	483	116	728	105	452	52	361	55		

ПО ДЕСЯТИЛЕТНИМЪ ВОЗРАСТНЫМЪ ГРУППАМЪ. Воронежская губ.

подданные.

50—59		60—69		70—79		80—89		90—99		100—109		110 и болѣе.		Неизвѣстнаго возраста.		И Т О Г О.			Сверхъ того иностранныхъ подданныхъ.	
М.	Ж.	М.	Ж.	М.	Ж.	М.	Ж.	М.	Ж.	М.	Ж.	М.	Ж.	М.	Ж.	М.	Ж.	Обоего пола.	М.	Ж.
14	15	16	17	18	19	20	21	22	23	24	25	26	27	28	29	30	31	32	33	34
	12		17	2	3		2									307	387	694		
	12		17	2	3		2									307	387	694		
	17		10	5	3		2									333	355	688		
	17		10	5	3		2									331	355	686		
																2		2		
	12		11	4	6		4									309	354	663		
	12		11	4	6		4									306	354	660		
																3		3		
	21		19	6	5	2	2							1		308	335	643		
	21		17	6	5	2	2							1		301	335	636		
			2													7		7		
	26		20	6	12	2	1									281	359	640		
	26		20	6	12	2	1									277	355	632		
																4	4	8		
	24		13	4	8		2	1								317	300	617		
	24		13	4	8		2	1								314	300	614		
																3		3		
	8		13	6	2	1	1									287	311	598		
	8		13	6	2	1	1									287	311	598		
	14		18	2	1	2										291	290	581		
	13		18	2	1	2										289	289	578		
	1															2	1	3		
	10		16	1	2	1	3							1		255	303	558		
	9		16	1	2	1	3							1		254	303	557		
	1															1		1		
	15		20	3	3	4	3	1	2							242	310	552		
	14		20	3	3	4	3	1	2							236	306	542		
	1															6	4	10		
	23		16	12	12	2	4	1								259	292	551		
	23		16	11	11	2	4	1								250	289	539		
				1	1											9	3	12		
	12		7	6	4		1	1								256	287	543		
	12		7	6	4		1	1								256	287	543		
	17		15	3	8	1								1		248	288	536		
	17		13	3	8	1								1		242	286	528		
			2													6	2	8		
	14		7	3	8	2	2	1								253	266	519		
	14		7	3	8	2	2	1								252	266	518		
																1		1		
	11		11	3	5	2	4									241	276	517		
	11		11	3	5	2	4									240	276	516		
																1		1		
	16		17	5	7	3	4									237	271	508		
	15		16	5	7	3	4									228	266	494		
	1		1													9	5	14		
	16		12	6	4		3									238	264	502		
	16		12	6	4		3									238	264	502		
	18		5	8	9	2	7	1								237	265	502		
	18		5	7	9	2	7	1								236	264	500		
				1												1	1	2		
6.623	6.443	3.917	3.665	1.654	1.503	419	310	59	45	14	10			26	35	100.166	100.476	200.642	13	13
6.446	6.385	3.856	3.632	1.636	1.486	417	304	58	45	14	10			15	32	97.824	99.967	197.791		
177	58	61	33	18	17	2	6	1						11	3	2.342	509	2.851		

Воронежская губ. III. (Продолженіе). Численность населенія по полу и

Русскіе

Уѣзды, города и посе- ленія въ уѣздахъ съ насе- леніемъ въ 500 и болѣе душъ.	Группы возрастовъ.		Дѣти моложе года.		Отъ 1 года до 9 лѣтъ вкл.		10—19		20—29		30—39		40—49	
	М.	Ж.	М.	Ж.	М.	Ж.	М.	Ж.	М.	Ж.	М.	Ж.	М.	Ж.
	1	2	3	4	5	6	7	8	9	10	11	12	13	
Въ г. Бирючѣ (съ пригородами: Слобода Дубовская, Слобода За- сосна, Слобода Землянская, Сло- бода Бирючкова)	223	219	1.463	1.499	1.486	1.412	1.037	944	864	807	683	605		
пост. насел.	222	219	1.458	1.494	1.429	1.393	972	938	828	804	652	598		
врем. преб.	1	—	5	5	57	19	65	6	36	3	31	7		
Въ уѣздѣ безъ города	4.177	4.152	23.053	23.085	20.657	19.933	13.000	15.262	11.408	11.546	9.403	9.001		
пост. насел.	4.168	4.141	23.020	23.037	20.231	19.836	12.337	15.163	10.992	11.497	9.073	8.953		
врем. преб.	9	11	33	48	426	97	663	99	416	49	330	48		
Поселенія въ уѣздѣ съ населеніемъ въ 500 и болѣе душъ.														
Алексѣевка, слобода	267	249	1.396	1.349	1.367	1.363	877	873	742	745	620	659		
пост. насел.	265	246	1.391	1.343	1.310	1.341	820	858	706	741	603	656		
врем. преб.	2	3	5	6	57	22	57	15	36	4	17	3		
Волоконовка, слобода	137	109	878	907	503	695	267	484	255	354	198	300		
пост. насел.	137	109	878	906	489	692	240	482	223	352	190	298		
врем. преб.	—	—	—	1	14	3	27	2	32	2	8	2		
Верхососенское (Верхососенскъ), село	100	85	423	437	452	416	319	404	255	229	217	231		
пост. насел.	100	85	423	434	447	416	306	403	250	229	213	231		
врем. преб.	—	—	—	3	5	—	13	1	5	—	4	—		
Палатовка, слобода	92	78	553	531	469	443	305	319	233	235	176	166		
пост. насел.	92	78	553	531	467	442	303	319	231	234	176	166		
врем. преб.	—	—	—	—	2	1	2	—	2	1	—	—		
Дмитріевка, слобода	113	91	521	470	410	419	271	294	233	250	190	214		
пост. насел.	112	90	521	469	405	417	260	289	232	250	188	212		
врем. преб.	1	1	—	1	5	2	11	5	1	—	2	2		
Татарино, село	84	77	320	289	311	330	243	264	206	228	166	147		
пост. насел.	84	77	320	287	304	330	237	262	201	228	157	147		
врем. преб.	—	—	—	2	7	—	6	2	5	—	9	—		
Веселая, слобода	81	80	402	403	325	319	169	271	121	163	121	131		
пост. насел.	81	80	401	403	323	318	162	269	121	163	116	130		
врем. преб.	—	—	1	—	2	1	7	2	—	—	5	1		
Матрено-Гезева, слобода	49	60	354	400	337	294	172	189	166	178	147	157		
пост. насел.	49	60	354	400	337	294	170	189	166	178	147	157		
врем. преб.	—	—	—	—	—	—	2	—	—	—	—	—		
Ливенка, слобода	56	68	363	353	268	283	198	236	193	175	144	154		
пост. насел.	56	68	363	352	266	279	198	235	190	174	142	153		
врем. преб.	—	—	—	1	2	4	—	1	3	1	2	1		
Иловское, село	61	61	338	324	314	332	171	232	146	164	157	134		
пост. насел.	61	61	338	324	309	331	167	232	142	164	156	134		
врем. преб.	—	—	—	—	5	1	4	—	4	—	1	—		
Николаевка (Новоселкова), слобода	63	71	314	292	304	259	153	207	164	206	144	135		
пост. насел.	63	71	311	291	297	255	152	204	160	205	144	134		
врем. преб.	—	—	3	1	7	4	1	3	4	1	—	1		
Варваровка, слобода	52	61	332	335	293	245	171	184	157	172	121	131		
пост. насел.	52	61	330	334	277	239	160	181	150	171	116	127		
врем. преб.	—	—	2	1	16	6	11	3	7	1	5	4		
Ильинка, слобода	51	52	302	302	203	198	144	174	174	173	123	115		
пост. насел.	51	52	302	302	203	197	144	173	172	173	120	115		
врем. преб.	—	—	—	—	—	1	—	1	2	—	3	—		
Шелякина, слобода	74	46	340	301	214	203	158	194	116	125	114	96		
пост. насел.	74	46	340	301	212	202	151	193	114	124	113	94		
врем. преб.	—	—	—	—	2	1	7	1	2	1	1	2		
Ольшанъ Нижній, село	48	48	241	255	256	224	131	183	149	137	126	105		
пост. насел.	48	48	240	253	253	223	126	182	144	137	122	104		
врем. преб.	—	—	1	2	3	1	5	1	5	—	4	1		

ПО ДЕСЯТИЛѢТНЫМЪ ВОЗРАСТНЫМЪ ГРУППАМЪ. Воронежская губ.

п о д а н н ы е.

50—59		60—69		70—79		80—89		90—99		100—109		110 и болѣе.		Неизвѣстнаго возраста.		И Т О Г О.			Сверхъ того иностранныхъ подданныхъ.	
М.	Ж.	М.	Ж.	М.	Ж.	М.	Ж.	М.	Ж.	М.	Ж.	М.	Ж.	М.	Ж.	М.	Ж.	Обоего пола.	М.	Ж.
14	15	16	17	18	19	20	21	22	23	24	25	26	27	28	29	30	31	32	33	34
364	455	298	327	121	175	36	35	5	5	3	2	—	—	6	7	6.589	6.492	13.081	—	—
357	451	289	325	118	173	36	35	5	5	3	2	—	—	5	6	6.374	6.443	12.817	—	—
7	4	9	2	3	2	—	—	—	—	—	—	—	—	1	1	215	214	429	—	—
6.259	5.988	3.619	3.338	1.533	1.328	383	275	54	40	11	8	—	—	20	28	93.577	93.984	187.561	13	13
6.089	5.934	3.567	3.307	1.518	1.313	381	269	53	40	11	8	—	—	10	26	91.450	93.524	184.974	—	—
170	54	52	31	15	15	2	6	1	—	—	—	—	—	10	2	2.127	460	2.587	—	—
454	478	252	296	97	158	31	45	1	6	—	1	—	—	—	2	6.104	6.224	12.328	6	—
437	475	245	290	96	152	31	44	1	6	—	1	—	—	—	2	5.905	6.155	12.060	—	—
17	3	7	6	1	6	—	1	—	—	—	—	—	—	—	—	199	69	268	—	—
163	231	121	157	76	72	13	18	3	1	8	3	—	—	—	1	2.622	3.332	5.954	—	1
156	229	118	156	76	71	13	18	3	1	8	3	—	—	—	1	2.531	3.318	5.849	—	—
7	2	3	1	—	1	—	—	—	—	—	—	—	—	—	—	91	14	105	—	—
141	164	89	68	33	24	9	5	—	—	—	—	—	—	—	—	2.038	2.063	4.101	—	—
139	164	89	68	33	24	9	5	—	—	—	—	—	—	—	—	2.009	2.059	4.068	—	—
2	—	—	—	—	—	—	—	—	—	—	—	—	—	—	—	29	4	33	—	—
120	124	86	58	35	15	10	5	1	—	—	—	—	—	—	1	2.080	1.975	4.055	—	—
118	124	86	58	34	15	10	5	1	—	—	—	—	—	—	1	2.071	1.973	4.044	—	—
2	—	—	—	1	—	—	—	—	—	—	—	—	—	—	—	9	2	11	—	—
113	140	100	114	41	44	8	8	1	3	—	—	—	—	—	—	2.001	2.047	4.048	2	1
112	140	100	114	41	44	8	8	1	3	—	—	—	—	—	—	1.980	2.036	4.016	—	—
1	—	—	—	—	—	—	—	—	—	—	—	—	—	—	—	21	11	32	—	—
111	98	54	48	19	18	5	6	1	—	—	—	—	—	—	—	1.520	1.505	3.025	—	—
106	98	54	48	19	18	5	6	1	—	—	—	—	—	—	—	1.488	1.501	2.989	—	—
5	—	—	—	—	—	—	—	—	—	—	—	—	—	—	—	32	4	36	—	—
93	85	51	49	33	18	11	5	—	—	—	—	—	—	—	—	1.407	1.525	2.932	—	—
92	85	51	49	33	18	11	5	—	—	—	—	—	—	—	—	1.391	1.521	2.912	—	—
1	—	—	—	—	—	—	—	—	—	—	—	—	—	—	—	16	4	20	—	—
111	100	76	68	26	32	6	1	1	—	—	—	—	—	—	—	1.445	1.479	2.924	—	—
111	100	76	68	26	32	6	1	1	—	—	—	—	—	—	—	1.443	1.479	2.922	—	—
—	—	—	—	—	—	—	—	—	—	—	—	—	—	—	—	2	—	2	—	—
95	94	61	59	31	23	3	2	—	—	—	1	—	—	—	—	1.412	1.448	2.860	—	—
93	94	61	57	30	23	3	2	—	—	—	1	—	—	—	—	1.402	1.438	2.840	—	—
2	—	—	2	1	—	—	—	—	—	—	—	—	—	—	—	10	10	20	—	—
99	78	46	43	21	13	2	3	—	—	—	—	—	—	—	—	1.355	1.384	2.739	—	—
96	78	46	43	21	13	2	3	—	—	—	—	—	—	—	—	1.338	1.383	2.721	—	—
3	—	—	—	—	—	—	—	—	—	—	—	—	—	—	—	17	1	18	—	—
82	100	59	71	20	24	8	5	1	3	—	—	—	—	—	—	1.312	1.373	2.685	—	—
80	99	59	71	20	23	8	5	1	3	—	—	—	—	—	—	1.295	1.361	2.656	—	—
2	1	—	—	1	—	—	—	—	—	—	—	—	—	—	—	17	12	29	—	—
109	100	59	52	20	28	2	4	2	—	1	1	—	—	1	—	1.320	1.313	2.633	—	—
107	97	58	51	20	28	2	4	1	—	1	1	—	—	—	—	1.274	1.294	2.568	—	—
2	3	1	1	—	—	—	—	1	—	—	—	—	—	—	—	46	19	65	—	—
74	65	50	31	20	16	—	4	—	—	—	—	—	—	—	—	1.141	1.130	2.271	—	—
73	65	50	31	20	16	—	4	—	—	—	—	—	—	—	—	1.135	1.128	2.263	—	—
1	—	—	—	—	—	—	—	—	—	—	—	—	—	—	—	6	2	8	—	—
62	67	49	51	20	18	1	1	—	—	—	—	—	—	—	—	1.148	1.102	2.250	—	—
61	67	49	51	20	18	1	1	—	—	—	—	—	—	—	—	1.135	1.097	2.232	—	—
1	—	—	—	—	—	—	—	—	—	—	—	—	—	—	—	13	5	18	—	—
62	63	47	41	15	13	4	7	—	—	—	—	—	—	—	—	1.079	1.076	2.155	—	—
62	63	44	41	15	13	4	6	—	—	—	—	—	—	—	—	1.058	1.070	2.128	—	—
—	—	3	—	—	—	—	1	—	—	—	—	—	—	—	—	21	6	27	—	—

Воронежская губ. III. (Продолженіе). Численность населенія по полу и
Русскіе

Уѣзды, города и посе- ленія въ уѣздахъ съ насе- леніемъ въ 500 и болѣе душъ.	Группы возрастовъ.		Дѣти моложе года.		Отъ 1 года до 9 лѣтъ вкл.		10—19		20—29		30—39		40—49	
	М.	Ж.	М.	Ж.	М.	Ж.	М.	Ж.	М.	Ж.	М.	Ж.	М.	Ж.
Николаевка, слобода	58	47	252	238	163	177	155	182	148	144	111	100		
пост. насел.	58	47	251	237	163	177	155	181	148	144	110	99		
врем. преб.	—	—	1	1	—	—	—	1	—	—	1	1		
Афонькино, село	30	47	255	260	225	190	122	173	99	109	84	86		
пост. насел.	30	47	255	260	224	190	118	173	96	109	82	86		
врем. преб.	—	—	—	—	1	—	4	—	3	—	2	—		
Староивановка, слобода	36	46	193	188	192	198	100	142	76	86	91	70		
пост. насел.	36	46	193	188	184	196	68	141	56	86	75	70		
врем. преб.	—	—	—	—	8	2	32	1	20	—	16	—		
Успенское, село	46	26	202	200	167	158	104	123	88	89	88	68		
пост. насел.	46	26	202	198	163	157	93	122	83	89	79	68		
врем. преб.	—	—	—	2	4	1	11	1	5	—	9	—		
Грушевка, слобода	29	37	180	242	147	121	99	114	85	93	75	68		
пост. насел.	29	37	180	242	147	121	98	114	85	93	75	68		
врем. преб.	—	—	—	—	—	—	1	—	—	—	—	—		
Копанная, слобода	19	20	174	186	178	158	88	118	103	96	74	63		
пост. насел.	19	20	174	184	176	157	85	117	99	94	68	62		
врем. преб.	—	—	—	2	2	1	3	1	4	2	6	1		
Верхнія Лубянки, слобода	28	20	188	170	159	140	70	109	74	73	76	77		
пост. насел.	28	20	188	169	157	140	66	109	74	73	75	77		
врем. преб.	—	—	—	1	2	—	4	—	—	—	1	—		
Шеншиновка, слобода	30	25	187	177	144	138	97	122	79	86	64	61		
пост. насел.	30	25	187	177	142	138	97	122	77	86	64	61		
врем. преб.	—	—	—	—	2	—	—	—	2	—	—	—		
Ямки, хуторъ	27	40	148	173	113	113	97	130	91	88	51	61		
пост. насел.	27	40	148	173	113	113	96	130	91	86	51	61		
врем. преб.	—	—	—	—	—	—	1	—	—	2	—	—		
Рѣпенка, село	30	31	159	140	149	113	79	112	86	79	68	69		
пост. насел.	30	31	159	140	144	112	76	112	84	78	66	68		
врем. преб.	—	—	—	—	5	1	3	—	2	1	2	1		
Красенькое, село	28	36	144	138	146	118	83	110	74	79	60	71		
пост. насел.	28	36	144	138	145	117	81	110	74	79	59	71		
врем. преб.	—	—	—	—	1	1	2	—	—	—	1	—		
Лутовинова I-я (Лутовиново, Вар- варовка), слобода	22	25	145	169	128	131	86	110	79	90	62	37		
пост. насел.	22	25	145	169	127	131	85	110	79	90	62	37		
врем. преб.	—	—	—	—	1	—	1	—	—	—	—	—		
Новорождественка, село	31	22	169	158	152	139	56	90	65	74	57	59		
пост. насел.	31	22	169	157	152	139	53	88	64	74	56	59		
врем. преб.	—	—	—	1	—	—	3	2	1	—	1	—		
Подсередное, село	21	20	143	139	138	140	84	121	70	68	59	58		
пост. насел.	21	20	143	139	135	140	83	120	70	68	58	58		
врем. преб.	—	—	—	—	3	—	1	—	—	—	1	—		
Колтуновка, слобода	27	23	145	155	109	125	69	90	77	77	55	63		
пост. насел.	27	23	145	155	107	124	65	90	76	76	54	60		
врем. преб.	—	—	—	—	2	1	4	—	1	1	1	3		
Копанецъ, слобода	27	32	142	146	136	126	66	93	67	74	57	58		
пост. насел.	27	32	142	146	134	126	64	92	65	74	55	57		
врем. преб.	—	—	—	—	2	—	2	1	2	—	2	1		
Коровина, слобода	16	22	137	147	153	130	65	91	72	63	51	52		
пост. насел.	16	22	137	147	153	129	64	91	71	62	49	52		
врем. преб.	—	—	—	—	—	1	1	—	1	1	2	—		
Верхне-Покровское (Черемневка, Королевское), село	24	21	127	110	159	136	69	88	82	69	69	62		
пост. насел.	24	21	127	110	149	136	65	88	79	69	63	61		
врем. преб.	—	—	—	—	10	—	4	—	3	—	6	1		
Алейникова (Юрковъ тожъ), сло- бода	20	16	160	175	126	122	58	61	66	73	69	66		
пост. насел.	20	16	160	175	123	122	56	61	64	72	67	66		
врем. преб.	—	—	—	—	3	—	2	—	2	1	2	—		

ПО ДЕСЯТИЛѢТНИМЪ ВОЗРАСТНЫМЪ ГРУППАМЪ. Воронежская губ.

п о д а н н ы е.

50—59		60—69		70—79		80—89		90—99		100—109		110 и болѣе.		Незавѣстнаго возраста.		И Т О Г О.			Сверхъ того иностранныхъ подданныхъ.	
М.	Ж.	М.	Ж.	М.	Ж.	М.	Ж.	М.	Ж.	М.	Ж.	М.	Ж.	М.	Ж.	М.	Ж.	Обоего пола.	М.	Ж.
14	15	16	17	18	19	20	21	22	23	24	25	26	27	28	29	30	31	32	33	34
59	60	52	41	10	9	2	3	1	1	—	—	—	—	—	—	1.011	1.002	2.013	—	—
58	60	52	41	10	9	2	3	1	1	—	—	—	—	—	—	1.008	999	2.007	—	—
1	—	—	—	—	—	—	—	—	—	—	—	—	—	—	—	3	3	6	—	—
70	51	31	30	25	15	3	2	—	—	—	—	—	—	—	1	944	964	1.908	—	—
67	51	31	30	25	15	3	2	—	—	—	—	—	—	—	1	931	964	1.895	—	—
3	—	—	—	—	—	—	—	—	—	—	—	—	—	—	—	13	—	13	—	—
57	52	38	32	15	13	1	2	—	—	—	—	—	—	—	—	799	829	1.628	—	—
53	52	36	32	14	13	1	2	—	—	—	—	—	—	—	—	716	826	1.542	—	—
4	—	2	—	1	—	—	—	—	—	—	—	—	—	—	—	83	3	86	—	—
37	33	17	18	10	10	3	2	—	—	—	—	—	—	—	—	762	727	1.489	—	—
36	33	17	18	10	10	3	2	—	—	—	—	—	—	—	—	732	723	1.455	—	—
1	—	—	—	—	—	—	—	—	—	—	—	—	—	—	—	30	4	34	—	—
47	44	31	33	14	8	4	1	—	—	—	—	—	—	—	—	711	761	1.472	—	—
47	44	31	33	14	8	4	1	—	—	—	—	—	—	—	—	710	761	1.471	—	—
—	—	—	—	—	—	—	—	—	—	—	—	—	—	—	—	1	—	1	—	—
42	41	24	27	12	9	4	1	1	—	—	—	—	—	—	—	719	719	1.438	—	—
39	39	24	26	12	9	3	1	1	—	—	—	—	—	—	—	700	709	1.409	—	—
3	2	—	1	—	—	1	—	—	—	—	—	—	—	—	—	19	10	29	—	—
62	52	32	22	10	11	9	—	—	—	—	—	—	—	—	—	708	674	1.382	—	—
62	52	32	22	10	11	9	—	—	—	—	—	—	—	—	—	701	673	1.374	—	—
—	—	—	—	—	—	—	—	—	—	—	—	—	—	—	—	7	1	8	—	—
52	43	26	20	7	10	2	—	—	1	—	—	—	—	—	—	688	684	1.372	—	—
51	43	26	20	7	10	2	—	—	1	—	—	—	—	—	—	683	684	1.367	—	—
1	—	—	—	—	—	—	—	—	—	—	—	—	—	—	—	5	—	5	—	—
38	37	26	24	9	6	3	3	—	—	—	—	—	—	—	—	603	675	1.278	—	—
38	37	26	24	9	6	3	3	—	—	—	—	—	—	—	—	602	673	1.275	—	—
—	—	—	—	—	—	—	—	—	—	—	—	—	—	—	—	1	2	3	—	—
47	30	20	21	4	5	2	—	—	—	—	—	—	—	—	—	644	600	1.244	—	—
46	30	20	21	4	5	2	—	—	—	—	—	—	—	—	—	631	597	1.228	—	—
1	—	—	—	—	—	—	—	—	—	—	—	—	—	—	—	13	3	16	—	—
49	31	27	22	11	10	1	1	1	—	—	—	—	—	—	—	624	616	1.240	—	—
48	30	27	22	11	10	1	1	1	—	—	—	—	—	—	—	619	614	1.233	—	—
1	1	—	—	—	—	—	—	—	—	—	—	—	—	—	—	5	2	7	—	—
—	—	—	—	—	—	—	—	—	—	—	—	—	—	—	—	—	—	—	—	—
41	44	24	22	5	3	1	3	—	—	—	—	—	—	—	—	593	634	1.227	—	—
41	44	24	22	5	3	1	3	—	—	—	—	—	—	—	—	591	634	1.225	—	—
—	—	—	—	—	—	—	—	—	—	—	—	—	—	—	—	2	—	2	—	—
38	36	22	20	11	9	5	2	—	—	—	—	—	—	—	—	606	609	1.215	—	—
37	35	21	20	11	9	5	2	—	—	—	—	—	—	—	—	599	605	1.204	—	—
1	1	—	—	—	—	—	—	—	—	—	—	—	—	—	—	7	4	11	—	—
39	40	18	21	7	12	—	1	—	—	—	—	—	—	—	—	579	620	1.199	—	—
36	39	18	20	7	12	—	—	—	—	—	—	—	—	—	—	571	616	1.187	—	—
3	1	—	—	—	—	—	1	—	—	—	—	—	—	—	—	8	4	12	—	—
43	40	26	25	13	10	3	2	1	1	—	—	—	—	—	—	568	612	1.180	—	—
42	38	25	25	12	9	3	2	1	1	—	—	—	—	—	—	557	604	1.161	—	—
1	2	1	—	1	1	—	—	—	—	—	—	—	—	—	—	11	8	19	—	—
47	37	21	17	4	8	—	—	—	—	—	—	—	—	—	—	567	591	1.158	—	—
46	37	21	17	4	8	—	—	—	—	—	—	—	—	—	—	558	589	1.147	—	—
1	—	—	—	—	—	—	—	—	—	—	—	—	—	—	—	9	2	11	—	—
41	41	26	22	5	11	3	1	—	1	—	—	—	—	—	—	569	582	1.151	—	—
41	41	26	22	4	11	3	1	—	1	—	—	—	—	—	—	564	580	1.144	—	—
—	—	—	—	1	—	—	—	—	—	—	—	—	—	—	—	5	2	7	—	—
—	—	—	—	—	—	—	—	—	—	—	—	—	—	—	—	—	—	—	—	—
43	35	21	16	10	8	1	1	—	—	—	—	—	—	—	—	605	546	1.151	—	—
43	35	21	15	10	8	1	1	—	—	—	—	—	—	—	—	582	544	1.126	—	—
—	—	—	1	—	—	—	—	—	—	—	—	—	—	—	—	23	2	25	—	—
—	—	—	—	—	—	—	—	—	—	—	—	—	—	—	—	—	—	—	—	—
36	33	21	21	7	8	1	1	—	1	—	—	—	—	—	—	564	577	1.141	—	—
36	32	20	21	7	7	1	1	—	1	—	—	—	—	—	—	554	574	1.128	—	—
—	1	1	—	—	1	—	—	—	—	—	—	—	—	—	—	10	3	13	—	—

Воронежская губ. III. (Продолженіе). Численность населенія по полу и

Русскіе

Уѣзды, города и посе- ленія въ уѣздахъ съ насе- леніемъ въ 500 и болѣе душъ.	Группы возрастовъ.		Дѣти моложе года.		Отъ 1 года до 9 лѣтъ вкл.		10—19		20—29		30—39		40—49	
	М.	Ж.	М.	Ж.	М.	Ж.	М.	Ж.	М.	Ж.	М.	Ж.	М.	Ж.
	2	3	4	5	6	7	8	9	10	11	12	13		
Марьевка, слобода	18	24	155	142	152	114	57	95	59	71	54	58		
пост. насел.	18	24	155	140	152	114	56	95	59	71	54	57		
врем. преб.	—	—	—	2	—	—	1	—	—	—	—	2		
Воробьевъ, хуторъ	28	24	137	124	148	125	57	59	82	77	69	70		
пост. насел.	28	24	137	123	147	124	55	58	78	77	68	70		
врем. преб.	—	—	—	1	1	1	2	1	4	—	1	—		
Троицкая (Ливенка), слобода	22	29	136	135	103	98	94	110	75	70	40	39		
пост. насел.	22	29	136	135	103	98	94	110	75	70	40	39		
врем. преб.	—	—	—	—	—	—	—	—	—	—	—	—		
Прилѣпы, село	26	31	114	132	122	114	70	92	62	65	64	67		
пост. насел.	26	31	114	132	122	114	70	92	62	65	64	67		
врем. преб.	—	—	—	—	—	—	—	—	—	—	—	—		
Бубликовъ, хуторъ	26	28	155	150	132	103	54	65	60	63	58	60		
пост. насел.	26	28	155	150	129	103	52	65	60	63	58	60		
врем. преб.	—	—	—	—	3	—	2	—	—	—	—	—		
Фощеватое, село	26	39	153	136	102	117	68	85	73	80	48	44		
пост. насел.	26	39	153	136	102	117	66	85	71	80	48	44		
врем. преб.	—	—	—	—	—	—	2	—	2	—	—	—		
Новохуторная, слобода	37	32	146	149	97	124	65	82	59	66	57	54		
пост. насел.	37	32	146	149	97	124	65	81	58	66	56	54		
врем. преб.	—	—	—	—	—	—	—	1	1	—	1	—		
Жуковъ (Нагольная тожъ), хуторъ	27	28	141	137	109	108	67	86	55	61	67	62		
пост. насел.	27	27	141	137	106	108	66	84	54	59	63	62		
врем. преб.	—	1	—	—	3	—	1	2	1	2	4	—		
Гарбузова (Иваны тожъ), слобода	31	15	134	136	122	105	77	83	72	59	41	49		
пост. насел.	31	15	133	135	118	101	73	80	70	59	36	49		
врем. преб.	—	—	1	1	4	4	4	3	2	—	5	—		
Быковъ, хуторъ	21	18	129	127	124	119	65	87	87	81	42	44		
пост. насел.	21	18	129	127	124	119	65	87	87	81	42	44		
врем. преб.	—	—	—	—	—	—	—	—	—	—	—	—		
Валуй (Селезневъ), хуторъ	28	25	114	111	129	119	82	107	63	54	33	59		
пост. насел.	28	25	114	111	127	118	81	107	63	54	33	59		
врем. преб.	—	—	—	—	2	1	1	—	—	—	—	—		
Хмѣлевецъ, село	22	25	144	156	107	104	68	82	62	64	49	40		
пост. насел.	22	25	144	156	104	104	65	82	58	63	46	40		
врем. преб.	—	—	—	—	3	—	3	—	4	1	3	—		
Теплинка (Теплинская), слобода	20	19	109	116	126	106	81	80	59	63	64	54		
пост. насел.	20	19	109	116	126	106	81	80	59	63	64	54		
врем. преб.	—	—	—	—	—	—	—	—	—	—	—	—		
Новопузино, село	26	28	126	123	101	115	66	85	66	71	47	27		
пост. насел.	26	28	126	123	100	115	66	85	66	71	47	27		
врем. преб.	—	—	—	—	1	—	—	—	—	—	—	—		
Гредякино, село	26	27	98	105	96	106	78	102	53	56	49	51		
пост. насел.	26	27	98	105	92	106	77	102	49	56	44	51		
врем. преб.	—	—	—	—	4	—	1	—	4	—	5	—		
Нижнія-Лубянки (Нижне-Лубянка, Синельниково), слобода	23	18	126	147	110	93	65	79	45	62	42	45		
пост. насел.	23	18	126	147	110	92	65	78	45	62	41	45		
врем. преб.	—	—	—	—	—	1	—	1	—	—	1	—		
Ковалевъ, хуторъ	22	12	138	114	95	124	75	84	54	50	58	49		
пост. насел.	22	12	138	113	93	123	73	84	53	50	57	49		
врем. преб.	—	—	—	1	2	1	2	—	1	—	1	—		
Иващенкова, слобода	27	21	100	105	130	107	61	67	59	65	52	44		
пост. насел.	27	21	100	105	128	107	59	66	58	65	49	43		
врем. преб.	—	—	—	—	2	—	2	1	1	—	3	1		
Алексѣенкова, слобода	14	20	126	130	100	97	58	63	54	61	60	48		
пост. насел.	14	20	126	130	100	97	58	63	54	61	60	48		
врем. преб.	—	—	—	—	—	—	—	—	—	—	—	—		

ПО ДЕСЯТИЛЕТНИМЪ ВОЗРАСТНЫМЪ ГРУППАМЪ. Воронежская губ.

п о д а н н ы е.

50—59		60—69		70—79		80—89		90—99		100—109		110 и болѣе.		Неизвѣстнаго возраста.		И Т О Г О.			Сверхъ того иностранныхъ подданныхъ.		
М.	Ж.	М.	Ж.	М.	Ж.	М.	Ж.	М.	Ж.	М.	Ж.	М.	Ж.	М.	Ж.	М.	Ж.	Обоего пола.	М.	Ж.	
14	15	16	17	18	19	20	21	22	23	24	25	26	27	28	29	30	31	32	33	34	
	39		38		21		18		7		10		5		2						
	39		38		21		18		7		10		5		2						
	35		24		25		17		20		14		2		1						
	34		24		25		17		20		14		2		1						
	1																				
	52		41		31		23		8		6		1								
	52		41		31		23		8		6		1								
	43		39		11		14		16		6		4		2						
	43		39		11		14		16		6		4		2						
	36		41		20		10		8		12		5		2		1				
	36		41		20		10		8		12		5		2		1				
	37		30		16		12		14		5		1		1		1				
	37		30		16		12		14		5		1		1		1				
	29		33		15		15		13		7		3		2		2				
	29		33		15		15		13		7		3		2		2				
	41		35		22		18		10		8		3		2						
	40		35		20		18		10		8		3		2						
	1				2																
	33		31		24		23		10		3		3		1						
	28		30		23		23		10		3		2		1						
	5		1		1																
	35		28		17		18		3		2		2								
	35		28		17		18		3		2		2								
	44		32		20		12		6		4		1		1		1				
	43		32		20		12		6		4		1		1		1				
	1																				
	36		27		17		19		8		10				1						
	34		27		17		19		8		9				1						
	2																				
	42		36		14		13		10		7		3		3						
	40		36		14		13		10		7		3		3						
	2																				
	34		36		18		12		3		1		2		1						
	33		36		18		12		3		1		2		1						
	1																				
	30		36		20		27		8		7		4		2		1		1		
	30		36		19		27		8		7		4		2		1		1		
					1																
	31		29		21		14		10		9		3		3		1		2		
	31		29		21		14		10		9		3		3		1		2		
	27		24		11		15		5		4		1								
	26		24		11		13		5		3		1								
	1						2				1										
	30		27		16		18		7		6		2								
	29		27		16		18		7		6		2								
	1																				
	35		29		15		14		10		10		1		3						
	35		28		15		14		10		10		1		3						
			1																		

Воронежская губ. III. (Продолжение). Численность населения по полу и

Русские

Уѣзды, города и поселения въ уѣздахъ съ населеніемъ въ 500 и болѣе душъ.	Группы возрастовъ.		Дѣти моложе года.		Отъ 1 года до 9 лѣтъ вкл.		10—19		20—29		30—39		40—49	
	М.	Ж.	М.	Ж.	М.	Ж.	М.	Ж.	М.	Ж.	М.	Ж.	М.	Ж.
	1	2	3	4	5	6	7	8	9	10	11	12	13	
Казацкая, слобода	20	15	122	124	102	108	67	71	64	83	43	30		
пост. насел.	20	15	120	123	101	108	67	71	63	81	39	30		
врем. преб.	—	—	2	1	1	—	—	—	1	2	4	—		
Кривая Береза, хуторъ	15	17	118	114	101	115	54	79	67	53	52	48		
пост. насел.	15	17	118	113	98	114	51	78	64	52	49	47		
врем. преб.	—	—	—	1	3	1	3	1	3	1	3	1		
Злыдневъ, хуторъ	23	33	102	92	105	90	82	96	61	55	31	39		
пост. насел.	23	33	102	92	102	90	81	96	57	55	28	39		
врем. преб.	—	—	—	—	3	—	1	—	4	—	3	—		
Харьковская, слобода	27	20	115	112	108	91	75	70	46	50	50	36		
пост. насел.	27	20	115	111	107	90	74	69	44	50	50	36		
врем. преб.	—	—	—	1	1	1	1	1	2	—	—	—		
Власовъ, хуторъ	26	19	102	112	102	85	65	73	59	54	50	45		
пост. насел.	26	19	102	112	102	85	64	73	59	54	50	45		
врем. преб.	—	—	—	—	—	—	1	—	—	—	—	—		
Славгородскій (Словогородская), хуторъ	25	14	119	113	101	107	58	70	41	55	40	39		
пост. насел.	25	14	119	113	99	107	56	69	41	55	39	39		
врем. преб.	—	—	—	—	2	—	2	1	—	—	1	—		
Стрѣлецкая (бывшій городъ Усердь), слобода	25	21	104	110	98	100	47	64	74	66	47	45		
пост. насел.	25	21	104	109	97	98	45	64	73	66	47	44		
врем. преб.	—	—	—	1	1	2	2	—	1	—	—	1		
Голофѣва (Голофѣвка), слобода	23	19	111	130	94	106	41	66	51	56	52	47		
пост. насел.	23	19	111	130	94	106	39	66	48	56	52	47		
врем. преб.	—	—	—	—	—	—	2	—	3	—	—	—		
Череповъ, хуторъ	14	20	107	124	88	91	67	74	44	45	58	53		
пост. насел.	14	20	107	124	87	91	66	74	42	45	56	53		
врем. преб.	—	—	—	—	1	—	1	—	2	—	2	—		
Нижне-Покровское, село	24	25	88	86	100	117	60	63	64	68	48	43		
пост. насел.	24	25	88	86	98	117	57	63	58	68	45	43		
врем. преб.	—	—	—	—	2	—	3	—	6	—	3	—		
Раздорное (Шамыгина тожъ), село	25	11	104	88	98	96	68	75	50	50	54	53		
пост. насел.	25	11	104	88	98	96	65	75	48	50	54	53		
врем. преб.	—	—	—	—	—	—	3	—	2	—	—	—		
Палатовка, слобода	17	22	91	104	82	85	68	96	47	46	48	40		
пост. насел.	17	22	91	104	82	85	68	96	47	46	48	40		
врем. преб.	—	—	—	—	—	—	—	—	—	—	—	—		
Тютюниковъ, хуторъ	22	18	109	87	114	99	56	61	51	52	42	40		
пост. насел.	22	18	109	87	114	97	54	61	49	52	42	39		
врем. преб.	—	—	—	—	—	2	2	—	2	—	—	1		
Гнилуша, хуторъ	11	21	100	102	92	106	72	68	35	38	42	45		
пост. насел.	11	21	100	101	91	105	72	68	35	37	42	45		
врем. преб.	—	—	—	1	1	1	—	—	—	1	—	—		
Сорокина, деревня	22	25	80	97	83	105	66	78	60	61	48	39		
пост. насел.	21	24	80	97	82	105	66	75	59	61	47	39		
врем. преб.	1	1	—	—	1	—	—	3	1	—	1	—		
Запольный, хуторъ	15	19	101	100	84	98	61	72	51	43	34	35		
пост. насел.	15	19	101	100	81	98	59	72	48	43	32	35		
врем. преб.	—	—	—	—	3	—	2	—	3	—	2	—		
Камышеватая, слобода	13	15	87	89	90	83	46	72	53	48	43	42		
пост. насел.	13	15	85	88	82	83	46	71	46	47	40	41		
врем. преб.	—	—	2	1	8	—	—	1	7	1	3	1		
Бабичевъ, хуторъ	14	19	104	88	105	87	44	55	50	56	43	47		
пост. насел.	14	19	104	88	103	87	43	55	50	56	43	47		
врем. преб.	—	—	—	—	2	—	1	—	—	—	—	—		
Новосильская, деревня	22	23	97	100	97	91	60	67	52	47	28	25		
пост. насел.	22	23	97	100	94	90	58	67	51	47	28	25		
врем. преб.	—	—	—	—	3	1	2	—	1	—	—	—		

ПО ДЕСЯТИЛѢТНЫМЪ ВОЗРАСТНЫМЪ ГРУППАМЪ. Воронежская губ.

ПО Д А Н Н Ы Е.

50—59		60—69		70—79		80—89		90—99		100—109		110 и болѣе.		Незвѣстнаго возраста.		И Т О Г О.			Сверхъ того иностранныхъ подданныхъ.	
М.	Ж.	М.	Ж.	М.	Ж.	М.	Ж.	М.	Ж.	М.	Ж.	М.	Ж.	М.	Ж.	М.	Ж.	Обоего пола.	М.	Ж.
14	15	16	17	18	19	20	21	22	23	24	25	26	27	28	29	30	31	32	33	34
	30	21	8	16	3	6	1	—	—	—	—	—	—	—	1	460	475	935	—	—
	30	21	8	16	3	6	1	—	—	—	—	—	—	—	1	452	472	924	—	—
	—	—	—	—	—	—	—	—	—	—	—	—	—	—	—	8	3	11	—	—
	32	24	20	17	3	5	—	—	—	—	—	—	—	—	—	462	472	934	—	—
	32	24	19	17	3	5	—	—	—	—	—	—	—	—	—	449	467	916	—	—
	—	—	1	—	—	—	—	—	—	—	—	—	—	—	—	13	5	18	—	—
	38	28	17	15	8	6	—	1	1	—	—	—	—	—	—	468	455	923	—	—
	35	28	16	15	8	6	—	1	1	—	—	—	—	—	—	453	455	908	—	—
	3	—	1	—	—	—	—	—	—	—	—	—	—	—	—	15	—	15	—	—
	29	27	16	20	4	10	4	—	—	—	—	—	—	—	2	476	437	913	—	—
	29	27	16	20	4	10	4	—	—	—	—	—	—	—	2	472	434	906	—	—
	—	—	—	—	—	—	—	—	—	—	—	—	—	—	—	4	3	7	—	—
	24	33	14	9	15	8	4	1	1	—	—	—	—	—	—	462	439	901	—	—
	24	33	14	9	15	8	4	1	1	—	—	—	—	—	—	461	439	900	—	—
	—	—	—	—	—	—	—	—	—	—	—	—	—	—	—	1	—	1	—	—
	35	29	18	17	7	3	—	1	1	—	—	—	—	—	—	445	448	893	—	—
	35	29	18	17	7	3	—	1	1	—	—	—	—	—	—	440	447	887	—	—
	—	—	—	—	—	—	—	—	—	—	—	—	—	—	—	5	1	6	—	—
	36	23	17	7	1	3	2	1	—	—	—	—	—	—	—	451	440	891	—	—
	35	22	17	7	1	3	2	1	—	—	—	—	—	—	—	446	435	881	—	—
	1	1	—	—	—	—	—	—	—	—	—	—	—	—	—	5	5	10	—	—
	23	17	21	15	7	10	—	1	—	—	—	—	—	—	—	423	467	890	—	—
	23	17	21	15	7	10	—	1	—	—	—	—	—	—	—	418	467	885	—	—
	—	—	—	—	—	—	—	—	—	—	—	—	—	—	—	5	—	5	—	—
	29	27	16	6	7	4	2	3	—	—	—	—	—	—	—	432	447	879	—	—
	26	27	16	6	6	4	2	3	—	—	—	—	—	—	—	422	447	869	—	—
	3	—	—	—	1	—	—	—	—	—	—	—	—	—	—	10	—	10	—	—
	35	22	15	11	3	1	—	1	1	—	—	—	—	—	—	438	437	875	—	—
	35	22	13	11	3	1	—	1	1	—	—	—	—	—	—	422	437	859	—	—
	—	—	2	—	—	—	—	—	—	—	—	—	—	—	—	16	—	16	—	—
	24	25	19	17	6	—	2	2	—	—	—	—	—	—	1	451	418	869	—	—
	23	25	19	17	6	—	2	2	—	—	—	—	—	—	1	445	418	863	—	—
	1	—	—	—	—	—	—	—	—	—	—	—	—	—	—	6	—	6	—	—
	24	33	20	12	5	2	1	2	—	—	—	—	—	—	1	404	445	849	—	—
	24	33	20	12	5	2	1	2	—	—	—	—	—	—	1	404	445	849	—	—
	—	—	—	—	—	—	—	—	—	—	—	—	—	—	—	—	—	—	—	—
	29	29	11	7	11	5	5	—	—	1	—	—	—	—	—	450	399	849	—	—
	29	28	10	7	11	5	5	—	—	1	—	—	—	—	—	445	395	840	—	—
	—	1	1	—	—	—	—	—	—	—	—	—	—	—	—	5	4	9	—	—
	35	35	15	15	7	3	2	2	1	1	—	—	—	—	—	412	436	848	—	—
	35	34	15	15	7	3	2	2	1	1	—	—	—	—	—	411	432	843	—	—
	—	1	—	—	—	—	—	—	—	—	—	—	—	—	—	1	4	5	—	—
	23	29	11	11	3	3	1	—	—	—	—	—	—	—	—	397	448	845	—	—
	21	29	11	11	3	3	1	—	—	—	—	—	—	—	—	391	444	835	—	—
	2	—	—	—	—	—	—	—	—	—	—	—	—	—	—	6	4	10	—	—
	32	33	14	19	1	3	8	2	—	—	—	—	—	—	—	401	424	825	—	—
	32	33	14	19	1	3	8	2	—	—	—	—	—	—	—	391	424	815	—	—
	—	—	—	—	—	—	—	—	—	—	—	—	—	—	—	10	—	10	—	—
	34	24	21	24	10	3	1	3	—	—	—	—	—	—	—	398	403	801	—	—
	32	22	21	23	9	3	1	3	—	—	—	—	—	—	—	375	396	771	—	—
	2	2	—	1	1	—	—	—	—	—	—	—	—	—	—	23	7	30	—	—
	28	22	9	5	12	8	1	2	—	—	—	—	—	—	—	410	380	799	—	—
	28	22	9	5	12	8	1	2	—	—	—	—	—	—	—	407	389	796	—	—
	—	—	—	—	—	—	—	—	—	—	—	—	—	—	—	3	—	3	—	—
	30	29	8	8	2	4	3	—	—	—	—	—	—	—	—	399	394	793	—	—
	29	29	8	8	2	4	3	—	—	—	—	—	—	—	—	392	393	785	—	—
	1	—	—	—	—	—	—	—	—	—	—	—	—	—	—	7	1	8	—	—

Воронежская губ. III. (Продолженіе). Численность населенія по полу и

Русскіе

Уѣзды, города и посе- ленія въ уѣздахъ съ насе- леніемъ въ 500 и болѣе душъ.	Группы возрастовъ.		Дѣти моложе года.		Отъ 1 года до 9 лѣтъ вкл.		10—19		20—29		30—39		40—49	
	М.	Ж.	М.	Ж.	М.	Ж.	М.	Ж.	М.	Ж.	М.	Ж.	М.	Ж.
Осьмакова, слобода	11	9	90	104	86	102	54	67	61	58	40	29		
пост. насел.	11	9	90	104	84	102	51	67	59	57	40	29		
врем. преб.	—	—	—	—	2	—	3	—	2	1	—	—		
Завальская, деревня	21	18	88	74	89	80	65	75	42	42	42	32		
пост. насел.	21	18	88	74	89	80	65	75	42	42	42	32		
врем. преб.	—	—	—	—	—	—	—	—	—	—	—	—		
Тимонова, деревня	11	18	89	104	78	68	67	71	52	52	42	37		
пост. насел.	11	18	89	104	77	68	66	71	52	52	42	37		
врем. преб.	—	—	—	—	1	—	1	—	—	—	—	—		
Хмызовъ, хуторъ	24	24	104	117	72	90	32	62	37	44	27	34		
пост. насел.	24	24	103	117	72	89	30	62	35	44	27	34		
врем. преб.	—	—	1	—	—	1	2	—	2	—	—	—		
Студеный Колодезь, хуторъ	14	6	88	91	80	73	54	60	38	49	39	37		
пост. насел.	14	6	88	91	80	73	54	59	38	49	39	37		
врем. преб.	—	—	—	—	—	—	—	1	—	—	—	—		
Филькинъ, хуторъ	22	17	86	78	55	76	67	82	43	37	45	39		
пост. насел.	22	17	86	78	55	76	67	82	43	37	45	39		
врем. преб.	—	—	—	—	—	—	—	—	—	—	—	—		
Неминушій, хуторъ	20	15	82	105	86	83	50	42	41	47	34	28		
пост. насел.	20	15	82	105	86	83	43	42	40	47	34	28		
врем. преб.	—	—	—	—	—	—	7	—	1	—	—	—		
Щербакова, слобода	14	12	76	81	78	73	58	53	39	41	40	43		
пост. насел.	14	12	76	81	78	72	57	52	39	41	40	43		
врем. преб.	—	—	—	—	—	1	1	1	—	—	—	—		
Хлѣвище, село	13	22	90	86	63	74	70	66	46	38	40	25		
пост. насел.	13	22	89	86	61	72	60	64	40	38	38	25		
врем. преб.	—	—	1	—	2	2	10	2	6	—	2	—		
Александровка, слобода	9	19	106	101	81	89	28	48	24	37	40	42		
пост. насел.	9	19	106	101	81	89	28	47	24	37	40	42		
врем. преб.	—	—	—	—	—	—	—	1	—	—	—	—		
Пирогова, слобода	18	17	76	83	86	64	43	54	50	38	30	37		
пост. насел.	18	17	76	83	85	64	42	54	48	38	29	37		
врем. преб.	—	—	—	—	1	—	1	—	2	—	1	—		
Ютановка, слобода	14	11	109	96	64	58	37	47	37	51	31	30		
пост. насел.	14	11	109	96	64	58	36	47	35	51	30	30		
врем. преб.	—	—	—	—	—	—	1	—	2	—	1	—		
Осадчій, хуторъ	16	25	81	56	68	70	41	71	46	58	37	36		
пост. насел.	16	25	81	56	67	70	41	70	45	58	33	36		
врем. преб.	—	—	—	—	1	—	—	1	1	—	4	—		
Березки, хуторъ	11	32	69	85	75	57	55	62	57	53	23	32		
пост. насел.	11	32	69	85	75	57	55	62	57	53	23	32		
врем. преб.	—	—	—	—	—	—	—	—	—	—	—	—		
Русская Матренка, деревня	12	21	88	81	83	68	36	52	53	41	33	31		
пост. насел.	11	21	88	80	82	67	35	51	50	41	32	31		
врем. преб.	1	—	—	1	1	1	1	1	3	—	1	—		
Рѣзниковъ, хуторъ	8	20	85	86	77	83	48	46	39	43	28	34		
пост. насел.	8	20	85	86	75	83	48	46	39	43	27	34		
врем. преб.	—	—	—	—	2	—	—	—	—	—	1	—		
Копанки, слобода	18	15	82	77	76	78	39	66	44	39	24	22		
пост. насел.	18	14	82	77	76	77	38	64	40	39	22	22		
врем. преб.	—	1	—	—	—	1	1	2	4	—	2	—		
Подлѣсная, деревня	16	23	79	83	77	67	48	61	43	43	31	23		
пост. насел.	16	23	79	83	77	67	47	61	41	43	29	23		
врем. преб.	—	—	—	—	—	—	1	—	2	—	2	—		
Колесниковъ, хуторъ	6	4	93	73	75	89	46	53	33	34	44	39		
пост. насел.	6	4	93	72	75	89	46	51	33	34	44	39		
врем. преб.	—	—	—	1	—	—	—	2	—	—	—	—		
Покровское, село	15	18	76	89	65	71	54	60	33	35	35	30		
пост. насел.	15	18	76	89	65	71	54	60	33	35	35	30		
врем. преб.	—	—	—	—	—	—	—	—	—	—	—	—		

ПО ДЕСЯТИЛЕТНИМЪ ВОЗРАСТНЫМЪ ГРУППАМЪ. Воронежская губ.

ПО Д А Н Н Ы Е.

50—59		60—69		70—79		80—89		90—99		100—109		110 и болѣе.		Неизвѣстнаго возраста.		И Т О Г О.			Сверхъ того иностранныхъ подданныхъ.	
М.	Ж.	М.	Ж.	М.	Ж.	М.	Ж.	М.	Ж.	М.	Ж.	М.	Ж.	М.	Ж.	М.	Ж.	Обоего пола.	М.	Ж.
14	15	16	17	18	19	20	21	22	23	24	25	26	27	28	29	30	31	32	33	34
	22	19	18	12	5	4	—	—	—	—	—	—	—	—	—	387	404	791	—	—
	22	19	18	12	5	4	—	—	—	—	—	—	—	—	—	380	403	783	—	—
	—	—	—	—	—	—	—	—	—	—	—	—	—	—	—	7	1	8	—	—
	27	32	10	22	10	4	1	—	—	—	—	—	—	—	—	395	379	774	—	—
	27	32	10	22	10	4	1	—	—	—	—	—	—	—	—	395	379	774	—	—
	—	—	—	—	—	—	—	—	—	—	—	—	—	—	—	—	—	—	—	—
	29	17	6	9	7	4	1	2	—	—	—	—	—	—	—	382	382	764	—	—
	29	17	6	9	7	4	1	2	—	—	—	—	—	—	—	380	382	762	—	—
	—	—	—	—	—	—	—	—	—	—	—	—	—	—	—	2	—	2	—	—
	25	26	14	14	5	4	1	3	—	—	—	—	—	—	—	341	418	759	—	—
	25	26	14	14	5	4	1	3	—	—	—	—	—	—	—	336	417	753	—	—
	—	—	—	—	—	—	—	—	—	—	—	—	—	—	—	5	1	6	—	—
	31	31	12	14	5	2	1	—	—	—	—	—	—	—	—	362	363	725	—	—
	30	30	12	14	5	2	1	—	—	—	—	—	—	—	—	361	361	722	—	—
	1	1	—	—	—	—	—	—	—	—	—	—	—	—	—	1	2	3	—	—
	24	25	10	10	3	3	—	2	—	—	—	—	—	—	—	355	369	724	—	—
	24	25	10	10	3	3	—	2	—	—	—	—	—	—	—	355	369	724	—	—
	—	—	—	—	—	—	—	—	—	—	—	—	—	—	—	—	—	—	—	—
	26	23	17	15	4	3	2	—	—	—	—	—	—	—	—	362	361	723	—	—
	26	23	17	15	4	3	2	—	—	—	—	—	—	—	—	354	361	715	—	—
	—	—	—	—	—	—	—	—	—	—	—	—	—	—	—	8	—	8	—	—
	23	31	20	15	6	3	1	—	—	—	—	—	—	—	—	355	352	707	—	—
	23	31	20	15	6	3	1	—	—	—	—	—	—	—	—	354	350	704	—	—
	—	—	—	—	—	—	—	—	—	—	—	—	—	—	—	1	2	3	—	—
	22	24	7	6	5	3	2	—	—	—	—	—	—	—	—	358	344	702	—	—
	22	24	7	6	5	3	2	—	—	—	—	—	—	—	—	337	340	677	—	—
	—	—	—	—	—	—	—	—	—	—	—	—	—	—	—	21	4	25	—	—
	19	20	15	11	5	3	1	1	—	—	—	—	—	—	—	329	371	700	—	—
	19	20	15	11	5	3	1	1	—	—	—	—	—	—	—	329	370	699	—	—
	—	—	—	—	—	—	—	—	—	—	—	—	—	—	—	—	1	1	—	—
	21	25	17	13	11	10	1	3	1	—	—	—	—	—	—	353	345	698	—	—
	20	25	17	13	11	10	1	3	1	—	—	—	—	—	—	347	345	692	—	—
	1	—	—	—	—	—	—	—	—	—	—	—	—	—	—	6	—	6	—	—
	19	23	19	25	10	10	1	2	—	—	—	—	—	—	—	341	353	694	—	—
	19	23	19	25	10	10	1	2	—	—	—	—	—	—	—	337	353	690	—	—
	—	—	—	—	—	—	—	—	—	—	—	—	—	—	—	4	—	4	—	—
	26	22	13	16	4	3	3	1	1	—	—	—	—	—	—	336	358	694	—	—
	25	22	13	16	4	3	3	—	1	—	—	—	—	—	—	329	356	685	—	—
	1	—	—	—	—	—	—	—	1	—	—	—	—	—	—	7	2	9	—	—
	23	18	13	14	3	2	2	1	—	—	—	—	—	—	—	331	356	687	—	—
	23	18	13	14	3	2	2	1	—	—	—	—	—	—	—	331	356	687	—	—
	—	—	—	—	—	—	—	—	—	—	—	—	—	—	—	—	—	—	—	—
	21	23	16	11	1	8	1	—	—	—	—	—	—	—	—	344	336	680	—	—
	20	23	15	11	1	7	1	—	—	—	—	—	—	—	—	335	332	667	—	—
	1	—	1	—	—	1	—	—	—	—	—	—	—	—	—	9	4	13	—	—
	25	24	14	8	1	2	1	1	—	—	—	—	—	—	—	326	347	673	—	—
	25	24	14	8	1	2	1	1	—	—	—	—	—	—	—	323	347	670	—	—
	—	—	—	—	—	—	—	—	—	—	—	—	—	—	—	3	—	3	—	—
	23	25	11	16	1	7	1	1	1	—	—	—	—	—	—	320	347	667	—	—
	23	23	11	16	1	7	1	—	1	1	—	—	—	—	—	313	340	653	—	—
	—	2	—	—	—	—	—	—	1	—	—	—	—	—	—	7	7	14	—	—
	19	19	16	8	3	2	1	1	1	—	—	—	—	—	—	334	330	664	—	—
	19	19	16	7	2	2	1	1	1	—	—	—	—	—	—	328	329	657	—	—
	—	—	—	1	1	—	—	—	—	—	—	—	—	—	—	6	1	7	—	—
	20	18	5	7	10	3	—	—	—	—	—	—	—	—	—	332	320	652	—	—
	19	18	5	7	10	3	—	—	—	—	—	—	—	—	—	331	317	648	—	—
	1	—	—	—	—	—	—	—	—	—	—	—	—	—	—	1	3	4	—	—
	20	18	9	9	4	3	1	1	—	—	—	—	—	—	—	312	335	647	—	—
	20	18	9	8	4	3	1	1	—	—	—	—	—	—	—	312	334	646	—	—
	—	—	—	1	—	—	—	—	—	—	—	—	—	—	—	—	1	1	—	—

Воронежская губ. III. (Продолженіе). Численность населенія по полу и

Русскіе

Уѣзды, города и посе- ленія въ уѣздахъ съ насе- леніемъ въ 500 и болѣе душъ.	Группы возрастовъ.		Дѣти моложе года.		Отъ 1 года до 9 лѣтъ вкл.		10—19		20—29		30—39		40—49	
	1	2	3	4	5	6	7	8	9	10	11	12	13	
														М.
Шумилина, деревня	12	12	79	94	69	67	51	55	37	38	36	29		
пост. насел.	12	12	79	94	67	67	50	55	37	38	36	28		
врем. преб.	—	—	—	—	2	—	1	—	—	—	—	1		
Луценково, село	13	19	83	77	71	71	32	47	37	46	32	23		
пост. насел.	13	19	83	77	70	71	29	47	36	46	28	23		
врем. преб.	—	—	—	—	1	—	3	—	1	—	4	—		
Уточка (Васильевка), слобода	14	19	87	84	75	60	35	53	38	33	26	30		
пост. насел.	14	19	87	84	75	60	35	53	38	33	26	30		
врем. преб.	—	—	—	—	—	—	—	—	—	—	—	—		
Становая, деревня	11	12	80	99	68	59	36	53	36	44	39	28		
пост. насел.	11	12	80	99	68	59	36	53	36	44	39	28		
врем. преб.	—	—	—	—	—	—	—	—	—	—	—	—		
Чапелный, хуторъ	6	9	113	74	68	60	29	50	39	38	26	21		
пост. насел.	6	9	112	74	64	60	27	49	38	38	25	21		
врем. преб.	—	—	1	—	4	—	2	1	1	—	1	—		
Арепьевка, деревня	14	9	77	73	69	72	53	61	31	36	25	30		
пост. насел.	14	9	77	73	69	72	53	61	31	36	25	30		
врем. преб.	—	—	—	—	—	—	—	—	—	—	—	—		
Садки, деревня	11	8	74	69	82	71	50	61	30	27	29	31		
пост. насел.	11	8	74	69	82	71	48	61	30	27	27	31		
врем. преб.	—	—	—	—	—	—	2	—	—	—	2	—		
Хрищатый, хуторъ	9	16	73	81	68	73	43	56	31	28	36	34		
пост. насел.	9	16	73	81	68	73	43	56	31	28	36	34		
врем. преб.	—	—	—	—	—	—	—	—	—	—	—	—		
Глуховское, село	13	18	55	64	73	73	53	62	29	37	37	31		
пост. насел.	13	18	55	64	71	73	51	62	28	37	36	31		
врем. преб.	—	—	—	—	2	—	2	—	1	—	1	—		
Пышнограевъ, хуторъ	16	13	62	60	87	66	43	40	33	33	37	32		
пост. насел.	16	13	62	60	84	66	41	40	32	33	35	32		
врем. преб.	—	—	—	—	3	—	2	—	1	—	2	—		
Рыбалкинъ, хуторъ	13	15	67	71	72	58	37	49	36	34	36	31		
пост. насел.	13	15	67	71	70	58	37	49	34	34	33	31		
врем. преб.	—	—	—	—	2	—	—	—	2	—	3	—		
Верхній Ольшанъ, село	15	10	89	60	57	78	30	49	33	41	34	27		
пост. насел.	15	10	89	58	57	77	30	49	33	41	34	27		
врем. преб.	—	—	—	2	—	1	—	—	—	—	—	—		
Покладовъ, хуторъ	13	18	54	71	73	66	53	46	32	31	27	30		
пост. насел.	13	18	54	71	73	66	52	45	31	31	27	30		
врем. преб.	—	—	—	—	—	—	1	1	1	—	—	—		
Бережной, хуторъ	8	13	72	87	81	65	36	34	32	37	29	21		
пост. насел.	8	13	72	87	81	65	36	34	31	37	29	21		
врем. преб.	—	—	—	—	—	—	—	—	1	—	—	—		
Пятницкое, село	12	16	61	80	52	55	34	48	39	41	29	29		
пост. насел.	12	16	61	79	51	55	34	48	39	39	27	29		
врем. преб.	—	—	—	1	1	—	—	—	—	2	2	—		
Столбище, хуторъ	11	9	75	81	70	69	35	48	26	28	28	29		
пост. насел.	11	9	75	81	70	69	34	48	26	28	28	29		
врем. преб.	—	—	—	—	—	—	1	—	—	—	—	—		
Гезевъ, хуторъ	12	16	59	51	83	67	37	36	36	46	27	23		
пост. насел.	12	16	59	51	83	67	37	36	35	46	25	23		
врем. преб.	—	—	—	—	—	—	—	—	1	—	2	—		
Кириченковъ, хуторъ	11	8	63	64	56	86	43	45	47	27	27	27		
пост. насел.	11	8	63	64	56	86	37	45	46	27	27	27		
врем. преб.	—	—	—	—	—	—	6	—	1	—	—	—		
Бѣлозоровъ, хуторъ	7	16	67	72	63	65	33	39	38	34	27	24		
пост. насел.	7	16	67	72	61	65	31	38	38	34	25	23		
врем. преб.	—	—	—	—	2	—	2	1	—	—	2	1		
Пушкарскій, хуторъ	11	7	66	66	61	67	32	41	28	24	37	31		
пост. насел.	11	7	66	66	61	67	31	41	28	24	37	31		
врем. преб.	—	—	—	—	—	—	1	—	—	—	—	—		

ПО ДЕСЯТИЛѢТНЫМЪ ВОЗРАСТНЫМЪ ГРУППАМЪ. Воронежская губ.

ПО Д Д А Н Н Ы Е.

50—59		60—69		70—79		80—89		90—99		100—109		110 и болѣе.		Неизвѣстнаго возраста.		И Т О Г О.			Сверхъ того иностранныхъ подданныхъ.	
М.	Ж.	М.	Ж.	М.	Ж.	М.	Ж.	М.	Ж.	М.	Ж.	М.	Ж.	М.	Ж.	М.	Ж.	Обоего пола.	М.	Ж.
14	15	16	17	18	19	20	21	22	23	24	25	26	27	28	29	30	31	32	33	34
15	17	14	12	4	3	1	1	—	—	—	—	—	—	—	—	318	328	646	—	—
14	17	14	12	4	3	1	1	—	—	—	—	—	—	—	—	314	327	641	—	—
1	—	—	—	—	—	—	—	—	—	—	—	—	—	—	—	4	1	5	—	—
20	22	17	10	7	11	1	—	2	—	—	—	—	—	—	—	315	326	641	—	—
16	22	17	10	7	11	1	—	2	—	—	—	—	—	—	—	302	326	628	—	—
4	—	—	—	—	—	—	—	—	—	—	—	—	—	—	—	13	—	13	—	—
28	18	6	14	7	2	2	1	—	1	—	—	—	—	—	—	318	315	633	—	—
28	18	6	14	7	2	2	1	—	1	—	—	—	—	—	—	318	315	633	—	—
—	—	—	—	—	—	—	—	—	—	—	—	—	—	—	—	—	—	—	—	—
9	19	16	9	9	—	2	1	—	—	—	—	—	—	—	—	306	324	630	—	—
9	19	16	9	9	—	2	1	—	—	—	—	—	—	—	—	306	324	630	—	—
—	—	—	—	—	—	—	—	—	—	—	—	—	—	—	—	—	—	—	—	—
22	24	14	10	9	10	—	—	1	—	—	—	—	—	—	—	326	297	623	—	—
22	24	14	10	8	10	—	—	1	—	—	—	—	—	—	—	316	296	612	—	—
—	—	—	—	1	—	—	—	—	—	—	—	—	—	—	—	10	1	11	—	—
22	22	13	8	4	4	—	—	—	—	—	—	—	—	—	—	308	315	623	—	—
22	22	13	8	4	4	—	—	—	—	—	—	—	—	—	—	308	315	623	—	—
—	—	—	—	—	—	—	—	—	—	—	—	—	—	—	—	—	—	—	—	—
26	22	7	14	3	1	—	—	1	1	—	—	—	—	—	—	313	305	618	—	—
26	22	7	14	3	1	—	—	1	1	—	—	—	—	—	—	309	305	614	—	—
—	—	—	—	—	—	—	—	—	—	—	—	—	—	—	—	4	—	4	—	—
26	17	11	9	2	1	1	1	1	—	—	—	—	—	—	—	301	316	617	—	—
26	17	11	9	2	1	1	1	1	—	—	—	—	—	—	—	301	316	617	—	—
—	—	—	—	—	—	—	—	—	—	—	—	—	—	—	—	—	—	—	—	—
29	18	6	6	6	4	—	—	—	—	—	—	—	—	—	—	301	313	614	—	—
28	18	6	6	6	4	—	—	—	—	—	—	—	—	—	—	294	313	607	—	—
1	—	—	—	—	—	—	—	—	—	—	—	—	—	—	—	7	—	7	—	—
22	21	17	10	7	5	1	—	—	—	—	—	—	—	—	—	325	280	605	—	—
22	21	17	10	7	5	1	—	—	—	—	—	—	—	—	—	317	280	597	—	—
—	—	—	—	—	—	—	—	—	—	—	—	—	—	—	—	8	—	8	—	—
24	21	12	6	13	5	—	—	—	—	—	—	—	—	—	—	310	290	600	—	—
24	20	12	6	12	5	—	—	—	—	—	—	—	—	—	—	302	289	591	—	—
—	1	—	—	1	—	—	—	—	—	—	—	—	—	—	—	8	1	9	—	—
20	18	12	11	6	7	—	—	—	—	—	—	—	—	—	—	296	301	597	—	—
20	18	12	11	6	7	—	—	—	—	—	—	—	—	—	—	296	298	594	—	—
—	—	—	—	—	—	—	—	—	—	—	—	—	—	—	—	—	3	3	—	—
19	20	12	15	5	3	2	—	—	—	—	—	—	—	—	—	290	300	590	—	—
19	20	12	14	5	3	2	—	—	—	—	—	—	—	—	—	288	298	586	—	—
—	—	—	—	—	—	—	—	—	—	—	—	—	—	—	—	2	2	4	—	—
20	18	12	12	5	6	—	—	—	—	—	—	—	—	—	—	295	293	588	—	—
20	18	12	12	5	6	—	—	—	—	—	—	—	—	—	—	294	293	587	—	—
—	—	—	—	—	—	—	—	—	—	—	—	—	—	—	—	1	—	1	—	—
20	19	15	12	3	10	4	3	2	—	—	—	—	—	—	—	271	313	584	—	—
20	19	15	12	3	10	4	3	2	—	—	—	—	—	—	—	268	310	578	—	—
—	—	—	—	—	—	—	—	—	—	—	—	—	—	—	—	3	3	6	—	—
26	20	9	7	2	5	4	—	—	—	—	—	—	—	—	—	286	296	582	—	—
26	20	9	7	2	5	4	—	—	—	—	—	—	—	—	—	285	296	581	—	—
—	—	—	—	—	—	—	—	—	—	—	—	—	—	—	—	1	—	1	—	—
19	18	12	15	9	6	1	1	—	—	—	—	—	—	—	—	295	279	574	—	—
18	17	11	15	9	6	1	1	—	—	—	—	—	—	—	—	290	278	568	—	—
1	1	1	—	—	—	—	—	—	—	—	—	—	—	—	—	5	1	6	—	—
23	16	8	10	3	2	—	—	—	—	—	—	—	—	—	—	281	287	568	—	—
23	16	8	10	3	2	—	—	—	—	—	—	—	—	—	—	274	287	561	—	—
—	—	—	—	—	—	—	—	—	—	—	—	—	—	—	—	7	—	7	—	—
19	25	14	8	5	6	2	1	1	1	—	—	—	—	—	—	276	291	567	—	—
16	23	13	8	5	6	2	1	1	1	—	—	—	—	—	—	266	287	553	—	—
3	2	1	—	—	—	—	—	—	—	—	—	—	—	—	—	10	4	14	—	—
26	24	13	13	10	2	2	—	—	—	—	—	—	—	—	—	286	275	561	—	—
26	24	13	13	10	2	2	—	—	—	—	—	—	—	—	—	285	275	560	—	—
—	—	—	—	—	—	—	—	—	—	—	—	—	—	—	—	1	—	1	—	—

Воронежская губ. III. (Продолженіе). Численность населенія по полу и Русскіе

Уѣзды, города и поселенія въ уѣздахъ съ населеніемъ въ 500 и болѣе душъ.	Группы возрастовъ.		Дѣти моложе года.		Отъ 1 года до 9 лѣтъ вкл.		10—19		20—29		30—39		40—49	
	М.	Ж.	М.	Ж.	М.	Ж.	М.	Ж.	М.	Ж.	М.	Ж.	М.	Ж.
	1	2	3	4	5	6	7	8	9	10	11	12	13	14
Будяковъ, хуторъ	11	12	58	69	67	48	37	45	35	39	36	29		
пост. насел.	11	12	58	69	67	48	37	45	35	39	36	29		
врем. преб.	—	—	—	—	—	—	—	—	—	—	—	—		
Лимаревъ, хуторъ	13	10	68	67	67	62	38	44	32	26	30	27		
пост. насел.	13	10	68	67	66	62	37	44	32	26	29	27		
врем. преб.	—	—	—	—	1	—	1	—	—	—	1	—		
Басова, деревня	11	11	66	71	57	60	46	49	39	39	25	22		
пост. насел.	10	11	65	71	56	60	46	48	38	39	25	22		
врем. преб.	1	—	1	—	1	—	—	1	1	—	—	—		
Кравцовъ, хуторъ	10	16	72	77	59	58	46	38	28	22	30	30		
пост. насел.	10	16	72	77	57	58	45	38	28	22	28	30		
врем. преб.	—	—	—	—	2	—	1	—	—	—	2	—		
Новинская, слобода	9	8	74	77	48	56	27	43	34	35	18	25		
пост. насел.	9	8	74	77	47	56	26	43	33	35	18	25		
врем. преб.	—	—	—	—	1	—	1	—	1	—	—	—		
Максименковъ, хуторъ	4	3	70	63	66	72	33	39	32	30	28	24		
пост. насел.	4	3	69	61	64	72	30	38	30	27	25	20		
врем. преб.	—	—	1	2	2	—	3	1	2	3	3	4		
Лѣсиковъ, хуторъ	11	17	76	63	62	40	29	42	26	26	33	30		
пост. насел.	11	17	76	63	62	40	29	42	26	26	33	30		
врем. преб.	—	—	—	—	—	—	—	—	—	—	—	—		
Солдатка, слобода	10	17	60	70	53	70	31	43	25	25	22	30		
пост. насел.	10	17	60	70	53	70	31	43	25	25	22	30		
врем. преб.	—	—	—	—	—	—	—	—	—	—	—	—		
Чесношный Дальній 2-ой, хуторъ	9	10	65	55	58	70	30	45	34	35	26	24		
пост. насел.	9	10	63	55	57	70	29	45	33	35	26	24		
врем. преб.	—	—	2	—	1	—	1	—	1	—	—	—		
Щербаковъ, хуторъ	25	11	64	54	72	59	19	43	12	36	19	31		
пост. насел.	25	11	64	54	70	59	13	43	12	36	17	30		
врем. преб.	—	—	—	—	2	—	6	—	—	—	2	1		
3. Бобровскій уѣздъ	5.973	5.886	31.686	32.332	30.966	31.188	21.635	23.875	17.689	17.635	14.861	14.494		
пост. насел.	5.951	5.862	31.606	32.236	30.404	30.999	20.672	23.694	17.186	17.530	14.500	14.412		
врем. преб.	22	24	80	96	562	189	963	181	503	105	361	82		
Въ г. Бобровѣ	47	54	323	291	429	410	319	345	267	279	242	228		
пост. насел.	43	53	318	287	418	402	290	336	250	271	223	221		
врем. преб.	4	1	5	4	11	8	29	9	17	8	19	7		
Въ уѣздѣ безъ города	5.926	5.832	31.363	32.041	30.537	30.778	21.316	23.530	17.422	17.356	14.619	14.266		
пост. насел.	5.908	5.809	31.288	31.949	29.986	30.597	20.382	23.358	16.936	17.259	14.277	14.191		
врем. преб.	18	23	75	92	551	181	934	172	486	97	342	75		
Поселенія въ уѣздѣ съ населеніемъ въ 500 и болѣе душъ														
Бутурлиновка, слобода	447	452	2.497	2.486	2.910	2.623	1.756	1.646	1.347	1.291	1.210	1.194		
пост. насел.	445	447	2.481	2.471	2.699	2.598	1.651	1.617	1.280	1.273	1.164	1.186		
врем. преб.	2	5	16	15	211	25	105	29	67	18	46	8		
Новая Чигла, село	221	217	1.475	1.485	1.213	1.364	816	1.040	698	767	627	682		
пост. насел.	220	217	1.473	1.485	1.199	1.357	801	1.038	693	767	622	680		
врем. преб.	1	—	2	—	14	7	15	2	5	—	5	2		
Козловка, село	235	305	1.172	1.175	1.235	1.172	881	1.030	666	706	613	609		
пост. насел.	235	303	1.170	1.173	1.232	1.170	870	1.026	663	705	605	606		
врем. преб.	—	2	2	2	3	2	11	4	3	1	8	3		
Верхо-Тишанка, село	152	138	894	880	765	851	533	725	399	489	392	428		
пост. насел.	152	138	891	880	764	850	532	724	399	489	388	428		
врем. преб.	—	—	3	—	1	1	1	1	—	—	4	—		
Коршево, село	155	173	648	646	790	790	478	591	478	479	409	380		
пост. насел.	155	173	648	646	788	790	472	588	465	476	397	378		
врем. преб.	—	—	—	—	2	—	6	3	13	3	12	2		

ПО ДЕСЯТИЛѢТНИМЪ ВОЗРАСТНЫМЪ ГРУППАМЪ. Воронежская губ.

ПО Д А Н Н ы е.

50—59		60—69		70—79		80—89		90—99		100—109		110 и болѣе.		Неизвѣстнаго возраста.		И Т О Г О.			Сверхъ того иностраннѣхъ подданныхъ.	
М.	Ж.	М.	Ж.	М.	Ж.	М.	Ж.	М.	Ж.	М.	Ж.	М.	Ж.	М.	Ж.	М.	Ж.	Обоего пола.	М.	Ж.
14	15	16	17	18	19	20	21	22	23	24	25	26	27	28	29	30	31	32	33	34
18	21	10	11	1	2	2	1	—	—	—	—	—	—	—	—	275	277	552	—	—
17	21	10	11	1	2	2	1	—	—	—	—	—	—	—	—	274	277	551	—	—
1	—	—	—	—	—	—	—	—	—	—	—	—	—	—	—	1	—	1	—	—
18	18	11	8	5	1	4	1	—	—	—	—	—	—	—	—	286	264	550	—	—
18	18	11	7	5	1	4	1	—	—	—	—	—	—	—	—	283	263	546	—	—
—	—	—	1	—	—	—	—	—	—	—	—	—	—	—	—	3	1	4	—	—
13	11	8	8	—	1	—	—	1	—	—	—	—	—	—	—	266	272	538	—	—
13	11	8	8	—	1	—	—	1	—	—	—	—	—	—	—	262	271	533	—	—
—	—	—	—	—	—	—	—	—	—	—	—	—	—	—	—	4	1	5	—	—
13	12	5	11	3	3	1	—	—	—	—	—	—	—	—	—	267	267	534	—	—
13	12	5	11	3	3	1	—	—	—	—	—	—	—	—	—	262	267	529	—	—
—	—	—	—	—	—	—	—	—	—	—	—	—	—	—	—	5	—	5	—	—
21	26	14	9	3	3	1	1	—	—	—	—	—	—	—	1	249	284	533	—	—
20	26	14	9	3	3	1	1	—	—	—	—	—	—	—	1	245	284	529	—	—
1	—	—	—	—	—	—	—	—	—	—	—	—	—	—	—	4	—	4	—	—
16	16	12	12	5	3	—	—	—	—	—	—	—	—	—	—	266	262	528	—	—
13	15	12	11	3	3	—	—	—	—	—	—	—	—	—	—	250	250	500	—	—
3	1	—	1	2	—	—	—	—	—	—	—	—	—	—	—	16	12	28	—	—
21	17	8	8	4	5	1	—	1	2	—	1	—	—	—	—	272	251	523	—	—
21	17	8	8	4	5	1	—	1	2	—	1	—	—	—	—	272	251	523	—	—
—	—	—	—	—	—	—	—	—	—	—	—	—	—	—	—	—	—	—	—	—
15	16	10	9	1	8	2	—	—	—	—	—	—	—	—	—	229	288	517	—	—
15	16	10	9	1	8	2	—	—	—	—	—	—	—	—	—	229	288	517	—	—
—	—	—	—	—	—	—	—	—	—	—	—	—	—	—	—	—	—	—	—	—
14	13	10	12	3	2	1	—	—	—	—	—	—	—	—	1	250	267	517	—	—
13	11	9	12	3	2	1	—	—	—	—	—	—	—	—	1	243	265	508	—	—
1	2	1	—	—	—	—	—	—	—	—	—	—	—	—	—	7	2	9	—	—
11	22	12	6	10	8	1	—	—	—	—	—	—	—	—	—	245	270	515	—	—
9	22	11	6	10	8	1	—	—	—	—	—	—	—	—	—	232	269	501	—	—
2	—	1	—	—	—	—	—	—	—	—	—	—	—	—	—	13	1	14	—	—
9.198	9.209	6.172	6.314	2.883	2.848	761	746	120	137	11	9	—	—	42	28	141.997	144.701	286.698	31	16
9.015	9.150	6.071	6.255	2.847	2.830	752	741	118	136	11	9	—	—	24	27	139.157	143.881	283.038	—	—
183	59	101	59	36	18	9	5	2	1	—	—	—	—	18	1	2.840	820	3.660	—	—
139	151	109	129	38	50	11	18	1	3	—	—	—	—	—	1	1.925	1.959	3.884	—	—
134	149	105	126	37	49	11	18	1	3	—	—	—	—	—	—	1.830	1.916	3.746	—	—
5	2	4	3	1	1	—	—	—	—	—	—	—	—	—	—	95	43	138	—	—
9.059	9.058	6.063	6.185	2.845	2.798	750	728	119	134	11	8	—	—	42	28	140.072	142.742	282.814	31	16
8.881	9.001	5.966	6.129	2.810	2.781	741	723	117	133	11	8	—	—	24	27	137.327	141.965	279.292	—	—
178	57	97	56	35	17	9	5	2	1	—	—	—	—	18	1	2.745	777	3.522	—	—
—	—	—	—	—	—	—	—	—	—	—	—	—	—	—	—	—	—	—	—	—
770	708	542	659	249	315	68	87	8	9	—	—	—	—	3	3	11.807	11.635	23.442	1	—
751	861	532	656	244	313	68	86	8	9	—	—	—	—	3	2	11.326	11.519	22.845	—	—
19	9	10	3	5	2	—	1	—	—	—	—	—	—	—	—	481	116	597	—	—
403	420	267	282	145	137	50	34	12	4	1	1	—	—	1	3	5.929	6.436	12.365	—	—
401	420	266	281	145	136	50	34	12	4	1	1	—	—	1	3	5.884	6.423	12.307	—	—
2	—	1	1	—	1	—	—	—	—	—	—	—	—	—	—	45	13	58	—	—
418	411	292	280	151	114	26	26	3	5	—	—	—	—	1	4	5.693	5.837	11.530	—	—
415	411	289	280	151	114	26	26	3	5	—	—	—	—	1	4	5.660	5.823	11.483	—	—
3	—	3	—	—	—	—	—	—	—	—	—	—	—	—	—	33	14	47	—	—
281	290	225	224	90	96	26	26	7	12	1	—	—	—	—	—	3.765	4.160	7.925	—	—
281	290	225	224	90	95	26	26	7	12	1	—	—	—	—	—	3.756	4.157	7.913	—	—
—	—	—	—	—	—	—	—	—	—	—	—	—	—	—	—	9	3	12	—	—
247	246	165	169	73	64	28	13	2	2	—	—	—	—	—	—	3.474	3.553	7.027	—	—
238	245	161	167	73	64	28	13	2	2	—	—	—	—	—	—	3.428	3.542	6.970	—	—
9	1	4	2	—	—	—	—	—	—	—	—	—	—	—	—	46	11	57	—	—

Воронежская губ. III. (Продолженіе). Численность населенія по полу и

Русскіе

Уѣзды, города и посе- ленія въ уѣздахъ съ насе- леніемъ въ 500 и болѣе душъ.	Группы возрастовъ.		Дѣти моложе года.		Отъ 1 года до 9 лѣтъ вкл.		10—19		20—29		30—39		40—49	
	1	2	3	4	5	6	7	8	9	10	11	12	13	
														М.
Хрѣновое, село	152	146	668	733	670	735	502	599	395	406	341	329		
пост. насел.	152	145	667	732	662	732	491	594	386	404	333	328		
врем. преб.	—	1	1	1	8	3	11	5	9	2	8	1		
Ново-Покровское, село	132	141	591	689	547	552	543	539	400	317	245	244		
пост. насел.	132	140	591	688	546	545	536	536	393	317	243	242		
врем. преб.	—	1	—	1	1	7	7	3	7	—	2	2		
Верхній Икорецъ, село	141	146	561	592	584	631	397	474	300	325	262	265		
пост. насел.	141	146	561	590	576	630	396	473	298	324	260	265		
врем. преб.	—	—	—	2	8	1	1	1	2	1	2	—		
Орловка, село	77	97	526	507	472	494	269	354	270	288	233	236		
пост. насел.	75	97	524	505	462	494	263	346	264	285	230	233		
врем. преб.	2	—	2	2	10	—	6	8	6	3	3	3		
Сухая Березовка, село	84	74	482	504	491	490	327	384	278	283	250	243		
пост. насел.	84	74	482	504	491	490	326	384	278	283	248	243		
врем. преб.	—	—	—	—	—	—	1	—	—	—	2	—		
Велико-Архангельская, слобода	101	85	574	534	459	437	319	329	282	278	224	274		
пост. насел.	100	85	572	533	454	436	316	329	277	276	222	274		
врем. преб.	1	—	2	1	5	1	3	—	5	2	2	—		
Старая Тойда, село	91	83	489	501	459	469	309	354	250	244	181	199		
пост. насел.	91	82	488	500	456	466	306	354	248	238	174	195		
врем. преб.	—	1	1	1	3	3	3	—	2	6	7	4		
Мечотка 2-ая, село	81	87	495	484	485	492	260	364	238	241	216	248		
пост. насел.	80	86	495	481	484	485	258	359	235	240	214	246		
врем. преб.	1	1	—	3	1	7	2	5	3	1	2	2		
Средній Икорецъ, село	94	92	533	529	478	495	270	327	203	231	183	187		
пост. насел.	94	92	533	529	473	494	266	327	203	230	183	187		
врем. преб.	—	—	—	—	5	1	4	—	—	1	—	—		
Матренка, село	62	55	460	474	448	473	258	304	207	225	190	182		
пост. насел.	62	55	460	473	447	470	256	303	205	225	190	182		
врем. преб.	—	—	—	1	1	3	2	1	2	—	—	—		
Липовка, село	96	88	397	496	358	404	261	329	204	224	179	177		
пост. насел.	96	88	396	495	358	403	260	328	203	224	179	177		
врем. преб.	—	—	1	1	—	1	1	1	1	—	—	—		
Садовое 1-ое, село	64	75	453	446	406	359	256	294	224	200	157	176		
пост. насел.	64	75	453	445	400	358	243	292	215	197	152	175		
врем. преб.	—	—	—	1	6	1	13	2	9	3	5	1		
Щучье, село	72	55	380	393	398	365	265	318	212	209	182	189		
пост. насел.	71	55	380	392	395	362	258	316	207	209	175	189		
врем. преб.	1	—	—	1	3	3	7	2	5	—	7	—		
Семено - Александровскій, посе- локъ	80	76	366	371	355	389	276	331	213	222	144	144		
пост. насел.	80	76	366	371	355	389	274	330	212	222	144	143		
врем. преб.	—	—	—	—	—	—	2	1	1	—	—	1		
Нижній Икорецъ, село	82	92	395	420	365	398	249	285	172	179	187	194		
пост. насел.	82	92	395	420	364	398	246	285	170	178	187	194		
врем. преб.	—	—	—	—	1	—	3	—	2	1	—	—		
Васильевка, слобода	61	84	405	399	384	330	180	241	227	227	182	167		
пост. насел.	61	84	404	399	383	330	180	241	227	226	182	167		
врем. преб.	—	—	1	—	1	—	—	—	—	1	—	—		
Новый Курлакъ, село	78	56	337	392	308	342	211	267	201	197	186	178		
пост. насел.	78	56	337	392	306	341	209	267	200	197	183	176		
врем. преб.	—	—	—	—	2	1	2	—	1	—	3	2		
Боршевскіе Пески, село	57	68	388	405	361	398	195	254	177	212	153	144		
пост. насел.	57	68	388	405	360	398	193	254	176	210	150	144		
врем. преб.	—	—	—	—	1	—	2	—	1	2	3	—		
Азовка, пригородная слобода	85	89	368	369	309	355	230	272	171	188	162	175		
пост. насел.	85	88	368	368	308	347	227	270	170	188	161	174		
врем. преб.	—	1	—	1	1	8	3	2	1	—	1	1		
Чуканка, пригородная слобода	77	82	335	321	339	320	207	298	191	218	150	151		
пост. насел.	77	81	331	319	335	316	203	293	189	214	147	150		
врем. преб.	—	1	4	2	4	4	4	5	2	4	3	1		

ПО ДЕСЯТИЛЕТНИМЪ ВОЗРАСТНЫМЪ ГРУППАМЪ. Воронежская губ.

ПО Д А Н Н Ы Е.

50—59		60—69		70—79		80—89		90—99		100—109		110 и болѣе.		Незвѣстнаго возраста.		И Т О Г О.			Сверхъ того иностранныхъ подданныхъ.	
М.	Ж.	М.	Ж.	М.	Ж.	М.	Ж.	М.	Ж.	М.	Ж.	М.	Ж.	М.	Ж.	М.	Ж.	Обоего пола.	М.	Ж.
14	15	16	17	18	19	20	21	22	23	24	25	26	27	28	29	30	31	32	33	34
213	191	150	167	77	77	13	37	1	7	1	—	—	—	1	1	3.184	3.428	6.612	—	—
211	191	149	167	75	77	13	37	1	7	1	—	—	—	—	1	3.141	3.415	6.556	—	—
2	—	1	—	2	—	—	—	—	—	—	—	—	—	1	—	43	13	56	—	—
142	140	75	93	26	34	8	15	2	1	—	—	—	—	—	1	2.711	2.766	5.477	9	—
140	138	72	92	26	34	8	15	2	1	—	—	—	—	—	1	2.689	2.749	5.438	—	—
2	2	3	1	—	—	—	—	—	—	—	—	—	—	—	—	22	17	39	—	—
153	178	113	91	38	43	15	10	3	2	—	—	—	—	—	—	2.567	2.757	5.324	—	—
152	178	113	90	38	43	15	10	3	2	—	—	—	—	—	—	2.553	2.751	5.304	—	—
1	—	—	1	—	—	—	—	—	—	—	—	—	—	—	—	14	6	20	—	—
158	154	139	128	59	66	11	15	3	2	—	1	—	—	—	—	2.217	2.342	4.559	—	—
153	153	136	128	58	65	11	15	3	2	—	1	—	—	—	—	2.179	2.324	4.503	—	—
5	1	3	—	1	1	—	—	—	—	—	—	—	—	—	—	38	18	56	—	—
144	144	98	102	41	45	20	19	1	6	—	—	—	—	—	—	2.216	2.294	4.510	—	—
144	144	98	102	41	45	20	19	1	6	—	—	—	—	—	—	2.213	2.294	4.507	—	—
—	—	—	—	—	—	—	—	—	—	—	—	—	—	—	—	3	—	3	—	—
152	151	92	92	52	43	8	7	—	2	1	—	—	—	2	—	2.266	2.232	4.498	—	—
150	149	92	90	52	43	8	7	—	2	1	—	—	—	1	—	2.245	2.224	4.469	—	—
2	2	—	2	—	—	—	—	—	—	—	—	—	—	—	—	21	8	29	—	—
144	134	82	116	42	38	10	15	2	3	—	—	—	—	—	—	2.059	2.156	4.215	—	—
143	134	81	114	41	37	9	15	2	3	—	—	—	—	—	—	2.039	2.138	4.177	—	—
1	—	1	2	1	1	1	—	—	—	—	—	—	—	—	—	20	18	38	—	—
138	121	68	83	34	33	13	12	1	—	—	—	—	—	—	—	2.029	2.165	4.194	—	—
137	121	67	81	33	31	13	12	1	—	—	—	—	—	—	—	2.017	2.142	4.159	—	—
1	—	1	2	1	2	—	—	—	—	—	—	—	—	—	—	12	23	35	—	—
108	117	79	81	32	33	14	8	3	1	—	—	—	—	—	—	1.997	2.101	4.098	—	—
107	117	79	79	32	33	14	8	3	1	—	—	—	—	—	—	1.987	2.097	4.084	—	—
1	—	2	—	—	—	—	—	—	—	—	—	—	—	—	—	10	4	14	—	—
126	106	70	73	33	30	13	6	—	3	1	—	—	—	—	—	1.868	1.931	3.799	—	—
124	106	69	73	33	30	13	5	—	3	1	—	—	—	—	—	1.860	1.925	3.785	—	—
2	—	1	—	—	—	—	1	—	—	—	—	—	—	—	—	8	6	14	—	—
80	94	78	89	30	27	20	10	1	3	—	—	—	—	—	—	1.704	1.941	3.645	—	—
80	94	78	89	30	27	20	10	1	3	—	—	—	—	—	—	1.701	1.938	3.639	—	—
—	—	—	—	—	—	—	—	—	—	—	—	—	—	—	—	3	3	6	—	—
110	122	62	71	31	33	12	10	—	2	—	—	—	—	—	1	1.775	1.789	3.564	—	—
109	121	61	69	30	31	12	10	—	2	—	—	—	—	—	1	1.739	1.776	3.515	—	—
1	1	1	2	1	2	—	—	—	—	—	—	—	—	—	—	36	13	49	—	—
123	110	70	91	55	41	9	9	4	—	—	1	—	—	—	—	1.770	1.781	3.551	—	—
120	108	70	90	53	40	9	9	4	—	—	1	—	—	—	—	1.742	1.771	3.513	—	—
3	2	—	1	2	1	—	—	—	—	—	—	—	—	—	—	28	10	38	—	—
127	124	58	59	30	29	15	9	1	1	—	—	—	—	—	—	1.665	1.755	3.420	—	—
126	124	58	59	30	29	15	9	1	1	—	—	—	—	—	—	1.661	1.753	3.414	—	—
1	—	—	—	—	—	—	—	—	—	—	—	—	—	—	—	4	2	6	—	—
101	85	54	63	23	21	3	2	—	2	—	—	—	—	—	—	1.631	1.741	3.372	—	—
100	85	54	63	23	21	3	2	—	2	—	—	—	—	—	—	1.624	1.740	3.364	—	—
1	—	—	—	—	—	—	—	—	—	—	—	—	—	—	—	7	1	8	—	—
104	113	73	73	31	38	9	10	1	1	—	—	—	—	1	—	1.658	1.683	3.341	—	—
104	113	73	73	31	38	9	10	1	1	—	—	—	—	1	—	1.656	1.682	3.338	—	—
—	—	—	—	—	—	—	—	—	—	—	—	—	—	—	—	2	1	3	—	—
112	93	82	92	40	28	10	7	1	2	—	—	—	—	—	—	1.566	1.654	3.220	2	1
112	92	82	92	40	28	10	7	1	2	—	—	—	—	—	—	1.558	1.650	3.208	—	—
—	1	—	—	—	—	—	—	—	—	—	—	—	—	—	—	8	4	12	—	—
92	105	67	57	23	31	3	4	2	2	—	—	—	—	—	—	1.518	1.680	3.198	—	—
92	105	67	56	23	31	3	4	2	2	—	—	—	—	—	—	1.511	1.677	3.188	—	—
—	—	—	1	—	—	—	—	—	—	—	—	—	—	—	—	7	3	10	—	—
92	88	66	60	33	38	8	7	1	1	—	—	—	—	—	—	1.525	1.642	3.167	—	—
91	87	66	59	32	36	8	7	1	1	—	—	—	—	—	—	1.517	1.625	3.142	—	—
1	1	—	1	1	2	—	—	—	—	—	—	—	—	—	—	8	17	25	—	—
107	114	89	71	36	34	7	4	2	1	—	—	—	—	—	—	1.540	1.614	3.154	—	—
105	112	87	70	36	34	7	4	2	1	—	—	—	—	—	—	1.519	1.594	3.113	—	—
2	2	2	1	—	—	—	—	—	—	—	—	—	—	—	—	21	20	41	—	—



Воронежская губ. III. (Продолженіе). Численность населенія по полу и

Русскіе

Уѣзды, города и посе- ленія въ уѣздахъ съ насе- леніемъ въ 500 и болѣе душъ.	Группы возрастовъ.		Дѣти моложе года.		Отъ 1 года до 9 лѣтъ вкл.		10—19		20—29		30—39		40—49	
	М.	Ж.	М.	Ж.	М.	Ж.	М.	Ж.	М.	Ж.	М.	Ж.	М.	Ж.
Ертиль, село	63	58	359	403	388	374	216	250	183	182	133	153		
пост. насел.	63	58	359	403	385	374	206	250	178	181	131	152		
врем. преб.	—	—	—	—	3	—	10	—	5	1	2	1		
Смыговка, пригородная слобода	62	52	290	271	343	300	225	281	193	184	178	182		
пост. насел.	61	52	290	270	343	299	224	281	187	183	177	181		
врем. преб.	1	—	—	1	—	1	1	—	6	1	1	1		
Старая Чигла, село	60	59	286	286	342	345	228	264	184	194	144	160		
пост. насел.	60	59	285	285	340	343	218	263	175	191	137	158		
врем. преб.	—	—	1	1	2	2	10	1	9	3	7	2		
Самовець, село	74	65	321	328	323	344	213	263	168	173	155	154		
пост. насел.	74	65	321	328	323	341	212	263	166	173	155	154		
врем. преб.	—	—	—	—	—	3	1	—	2	—	—	—		
Березовка 1-я, село	70	63	307	282	282	362	211	235	145	146	145	157		
пост. насел.	70	63	306	281	282	361	209	231	140	146	143	157		
врем. преб.	—	—	1	1	—	1	2	4	5	—	2	—		
Бродовое, село	37	63	310	320	283	273	166	212	147	168	139	132		
пост. насел.	37	63	309	320	281	271	163	212	145	167	137	132		
врем. преб.	—	—	1	—	2	2	3	—	2	1	2	—		
Большія Ясырки, село	50	49	270	302	280	263	185	220	144	165	129	136		
пост. насел.	50	48	269	302	278	263	185	219	143	165	129	136		
врем. преб.	—	1	1	—	2	—	—	1	1	—	—	—		
Чесменка, село	18	24	277	295	298	311	156	218	140	141	109	127		
пост. насел.	18	24	277	293	296	311	153	215	136	141	109	127		
врем. преб.	—	—	—	2	2	—	3	3	4	—	—	—		
Шишовка, село	62	58	218	224	197	248	173	219	165	188	139	134		
пост. насел.	62	58	218	224	195	248	172	219	162	188	139	133		
врем. преб.	—	—	—	—	2	—	1	—	3	—	—	1		
Верхо-Тойда, село	46	39	260	279	224	236	155	200	140	156	132	119		
пост. насел.	46	39	260	279	221	233	153	198	137	155	129	118		
врем. преб.	—	—	—	—	3	3	2	2	3	1	3	1		
Садовое 2-ое, село	50	40	280	270	282	267	165	198	143	129	107	121		
пост. насел.	48	39	275	264	272	262	159	194	134	127	104	119		
врем. преб.	2	1	5	6	10	5	6	4	9	2	3	2		
Кужное, село	64	35	229	252	263	306	173	194	126	146	136	138		
пост. насел.	64	35	229	242	263	306	173	194	125	146	136	137		
врем. преб.	—	—	—	—	—	—	—	—	1	—	—	1		
Старо-Покровское, село	62	42	350	313	252	251	88	170	119	124	119	108		
пост. насел.	62	42	350	313	252	251	87	170	118	124	118	108		
врем. преб.	—	—	—	—	—	—	1	—	1	—	1	—		
Боршевъ, село	40	44	253	300	235	244	126	170	125	144	122	114		
пост. насел.	40	44	252	300	235	243	124	170	125	144	122	114		
врем. преб.	—	—	1	—	—	1	2	—	—	—	—	—		
Старый Курлакъ 1-й, село	48	40	264	268	204	214	150	183	119	121	148	141		
пост. насел.	48	40	264	268	202	213	147	182	118	121	145	140		
врем. преб.	—	—	—	—	2	1	3	1	1	—	3	1		
Кучеряева, слобода	36	38	281	238	308	236	101	137	155	157	116	113		
пост. насел.	36	38	281	238	308	236	101	137	155	157	116	112		
врем. преб.	—	—	—	—	—	—	—	—	—	—	—	1		
Анна, село	48	45	275	291	199	209	145	186	138	138	123	124		
пост. насел.	48	45	275	291	191	207	139	186	137	138	122	124		
врем. преб.	—	—	—	—	8	2	6	—	1	—	1	—		
Старая Тишанка, село	51	48	272	271	194	213	138	189	127	133	87	101		
пост. насел.	51	48	271	270	193	211	136	189	126	133	87	100		
врем. преб.	—	—	1	1	1	2	2	—	1	—	—	1		
Озерки, село	48	46	262	221	202	230	160	209	133	144	101	114		
пост. насел.	48	46	262	221	201	230	160	209	132	144	101	114		
врем. преб.	—	—	—	—	1	—	—	—	1	—	—	—		
Щученскіе Пески, село	36	32	224	259	230	256	131	172	123	143	109	113		
пост. насел.	36	32	224	259	230	256	130	172	123	143	109	113		
врем. преб.	—	—	—	—	—	—	1	—	—	—	—	—		

ПО ДЕСЯТИЛѢТНИМЪ ВОЗРАСТНЫМЪ ГРУППАМЪ. Воронежская губ.

ПО Д А Н Н Ы Е.

50—59		60—69		70—79		80—89		90—99		100—109		110 и болѣе.		Неизвѣстнаго возраста.		И Т О Г О.			Сверхъ того иностранныхъ подданныхъ.	
М.	Ж.	М.	Ж.	М.	Ж.	М.	Ж.	М.	Ж.	М.	Ж.	М.	Ж.	М.	Ж.	М.	Ж.	Обоего пола.	М.	Ж.
14	15	16	17	18	19	20	21	22	23	24	25	26	27	28	29	30	31	32	33	34
98	88	53	58	23	28	2	2	—	1	—	—	—	—	—	—	1.518	1.597	3.115	—	—
94	87	53	58	23	23	1	2	—	1	—	—	—	—	—	—	1.493	1.594	3.087	—	—
4	1	—	—	—	—	1	—	—	—	—	—	—	—	—	—	25	3	28	—	—
105	101	77	84	33	40	8	8	3	6	—	—	—	—	—	—	1.517	1.509	3.026	—	—
105	101	77	84	33	40	7	8	3	6	—	—	—	—	—	—	1.507	1.505	3.012	—	—
—	—	—	—	—	—	1	—	—	—	—	—	—	—	—	—	10	4	14	—	—
108	96	64	68	31	31	8	8	1	2	—	—	—	—	—	—	1.456	1.513	2.969	—	—
107	95	62	67	30	31	8	8	1	2	—	—	—	—	—	—	1.423	1.502	2.925	—	—
1	1	2	1	1	—	—	—	—	—	—	—	—	—	—	—	33	11	44	—	—
86	87	60	53	20	19	5	3	1	1	—	—	—	—	5	—	1.431	1.490	2.921	—	—
86	86	59	52	20	19	5	3	1	1	—	—	—	—	—	—	1.422	1.485	2.907	—	—
—	1	1	—	—	—	—	—	—	—	—	—	—	—	5	—	9	5	14	—	—
95	89	44	54	23	27	3	6	2	1	—	—	—	—	—	—	1.327	1.422	2.749	—	—
95	88	44	54	23	27	3	6	2	1	—	—	—	—	—	—	1.317	1.415	2.732	—	—
—	1	—	—	—	—	—	—	—	—	—	—	—	—	—	—	10	7	17	—	—
73	97	56	61	22	28	6	8	—	1	—	—	—	—	—	—	1.239	1.363	2.602	—	—
73	97	56	60	21	28	6	8	—	1	—	—	—	—	—	—	1.228	1.359	2.587	—	—
—	—	1	1	—	—	—	—	—	—	—	—	—	—	—	—	11	4	15	—	—
77	87	62	70	37	25	4	7	1	4	1	2	—	—	—	—	1.240	1.330	2.570	—	—
77	85	62	70	37	25	4	7	1	4	1	2	—	—	—	—	1.236	1.326	2.562	—	—
—	2	—	—	—	—	—	—	—	—	—	—	—	—	—	—	4	4	8	—	—
62	71	49	56	31	31	9	12	2	2	—	—	—	—	—	—	1.151	1.288	2.439	—	—
62	71	49	55	31	30	9	12	2	2	—	—	—	—	—	—	1.142	1.281	2.423	—	—
—	—	1	—	1	—	—	—	—	—	—	—	—	—	—	—	9	7	16	—	—
92	95	64	51	28	19	1	4	—	1	—	—	—	—	—	1	1.139	1.242	2.381	—	—
92	95	64	51	28	19	1	4	—	1	—	—	—	—	—	1	1.133	1.241	2.374	—	—
—	—	—	—	—	—	—	—	—	—	—	—	—	—	—	—	6	1	7	—	—
69	91	63	59	31	27	7	8	1	—	—	—	—	—	—	—	1.128	1.214	2.342	—	—
68	90	63	58	30	27	7	8	1	—	—	—	—	—	—	—	1.115	1.205	2.320	—	—
1	1	—	1	1	—	—	—	—	—	—	—	—	—	—	—	13	9	22	—	—
81	73	26	43	21	26	6	3	—	2	—	—	—	—	—	—	1.161	1.172	2.333	1	—
79	73	24	43	21	26	6	3	—	2	—	—	—	—	—	—	1.122	1.152	2.274	—	—
2	—	2	—	—	—	—	—	—	—	—	—	—	—	—	—	39	20	59	—	—
66	60	40	45	12	14	2	3	1	2	—	—	—	—	—	—	1.112	1.195	2.307	—	—
65	60	39	44	12	14	2	3	—	2	—	—	—	—	—	—	1.108	1.193	2.301	—	—
1	—	1	—	—	—	—	—	1	—	—	—	—	—	—	—	4	2	6	—	—
68	82	36	40	14	14	—	7	—	1	—	—	—	—	—	1	1.108	1.153	2.261	—	—
68	82	36	40	13	14	—	7	—	1	—	—	—	—	—	1	1.104	1.153	2.257	—	—
—	—	—	1	—	—	—	—	—	—	—	—	—	—	—	—	4	—	4	—	—
77	60	51	54	25	24	10	5	2	—	—	—	—	—	—	—	1.066	1.159	2.225	—	—
77	60	51	54	25	24	10	5	2	—	—	—	—	—	—	—	1.063	1.158	2.221	—	—
—	—	—	—	—	—	—	—	—	—	—	—	—	—	—	—	3	1	4	—	—
69	70	54	56	20	26	7	6	—	—	1	—	—	—	—	—	1.084	1.125	2.209	—	—
69	70	54	55	19	26	7	6	—	—	1	—	—	—	—	—	1.074	1.121	2.195	—	—
—	—	—	1	1	—	—	—	—	—	—	—	—	—	—	—	10	4	14	—	—
65	56	59	51	23	25	4	6	1	—	—	—	—	—	—	—	1.149	1.057	2.206	—	—
65	56	59	50	22	25	4	6	1	—	—	—	—	—	—	—	1.148	1.055	2.203	—	—
—	—	—	1	1	—	—	—	—	—	—	—	—	—	—	—	1	2	3	—	—
56	60	46	51	20	24	3	10	—	2	—	—	—	—	—	—	1.054	1.140	2.194	—	—
54	59	45	51	19	24	3	10	—	2	—	—	—	—	—	—	1.034	1.137	2.171	—	—
2	1	1	—	—	—	—	—	—	—	—	—	—	—	—	—	20	3	23	—	—
85	79	52	58	15	13	15	9	4	1	—	—	—	—	—	—	1.040	1.115	2.155	—	—
83	78	51	58	15	13	15	9	4	1	—	—	—	—	—	—	1.032	1.110	2.142	—	—
2	1	1	—	—	—	—	—	—	—	—	—	—	—	—	—	8	5	13	—	—
65	62	43	34	16	22	9	3	—	1	—	—	—	—	—	—	1.039	1.087	2.126	—	—
64	62	43	34	16	22	9	3	—	1	—	—	—	—	—	—	1.036	1.087	2.123	—	—
1	—	—	—	—	—	—	—	—	—	—	—	—	—	—	—	3	—	3	—	—
40	43	39	43	21	9	2	4	1	—	—	—	—	—	—	—	956	1.074	2.030	—	—
40	43	38	43	21	9	2	4	1	—	—	—	—	—	—	—	954	1.074	2.028	—	—
—	—	1	—	—	—	—	—	—	—	—	—	—	—	—	—	2	—	2	—	—

Воронежская губ. III. (Продолженіе). Численность населенія по полу и
Русскіе

Уѣзды, города и посе- ленія въ уѣздахъ съ насе- леніемъ въ 500 и болѣе душъ.	Группы возрастовъ.		Дѣти моложе года.		Отъ 1 года до 9 лѣтъ вкл.		10—19		20—29		30—39		40—49	
	1	2	3	4	5	6	7	8	9	10	11	12	13	
														М.
Гнилуша, село	38	43	230	239	237	246	141	156	127	132	95	89		
пост. насел.	38	43	230	239	236	246	138	156	127	132	95	89		
врем. преб.	—	—	—	—	1	—	3	—	—	—	—	—		
Мартынь, село	38	37	239	232	191	198	125	162	116	128	126	104		
пост. насел.	38	37	238	232	189	197	115	160	107	128	115	104		
врем. преб.	—	—	1	—	2	1	10	2	9	—	11	—		
Никольское, село	44	47	250	244	203	214	85	172	98	114	70	96		
пост. насел.	43	47	250	243	202	213	84	171	97	114	70	96		
врем. преб.	1	—	—	1	1	1	1	1	1	—	—	—		
Сергѣевка, село	34	41	183	203	198	204	148	172	116	112	83	90		
пост. насел.	34	40	183	202	198	204	148	171	116	112	83	90		
врем. преб.	—	1	—	1	—	—	—	1	—	—	—	—		
Сластенка, село	55	43	215	225	203	203	104	131	117	120	88	75		
пост. насел.	55	43	215	224	201	200	104	131	116	120	87	75		
врем. преб.	—	—	—	1	2	3	—	—	1	—	1	—		
Чулочь, село	33	45	197	204	140	180	140	158	96	108	102	93		
пост. насел.	33	45	197	203	135	176	131	156	90	106	95	87		
врем. преб.	—	—	—	1	5	4	9	2	6	2	7	6		
Паршиновка, село	41	45	177	215	185	189	120	159	109	119	67	60		
пост. насел.	41	45	177	211	182	185	113	156	107	119	67	60		
врем. преб.	—	—	—	4	3	4	7	3	2	—	—	—		
Песковатка, село	44	40	185	174	192	214	107	149	92	101	70	67		
пост. насел.	44	40	185	174	192	214	105	149	92	101	68	67		
врем. преб.	—	—	—	—	—	—	2	—	—	—	2	—		
Анновка, село	53	52	179	163	185	202	98	148	87	102	71	73		
пост. насел.	53	52	179	162	185	202	98	147	87	102	70	73		
врем. преб.	—	—	—	1	—	—	—	1	—	—	1	—		
Александровское, село	26	32	198	201	180	205	103	130	76	91	100	94		
пост. насел.	26	32	198	201	179	204	101	130	75	89	98	93		
врем. преб.	—	—	—	—	1	1	2	—	1	2	2	1		
Криуша, село	32	34	180	192	174	178	118	137	84	104	74	80		
пост. насел.	32	34	180	192	172	177	116	137	82	104	71	80		
врем. преб.	—	—	—	—	2	1	2	—	2	—	3	—		
Масловка, слобода	23	24	152	168	171	185	92	106	68	106	75	78		
пост. насел.	23	24	152	168	171	185	90	106	68	106	74	78		
врем. преб.	—	—	—	—	—	—	2	—	—	—	1	—		
Пчелиновка, село	36	29	147	154	132	155	104	114	75	100	84	80		
пост. насел.	36	29	147	154	132	155	102	114	75	100	83	80		
врем. преб.	—	—	—	—	—	—	2	—	—	—	1	—		
Студеное, село	35	29	178	173	148	166	92	102	83	86	69	59		
пост. насел.	35	29	178	173	142	165	87	102	82	86	65	59		
врем. преб.	—	—	—	—	6	1	5	—	1	—	4	—		
Хрѣновская Коннозаводская, сло- бода	26	25	147	141	137	155	98	136	83	86	65	70		
пост. насел.	26	24	147	141	134	151	97	136	80	85	65	69		
врем. преб.	—	1	—	—	3	4	1	—	3	1	—	1		
Филиппенкова, деревня	36	41	166	128	125	134	108	138	89	87	63	74		
пост. насел.	36	41	166	128	125	134	108	138	89	87	61	74		
врем. преб.	—	—	—	—	—	—	—	—	—	—	2	—		
Ячейка, село	31	32	160	152	160	179	104	116	79	83	71	68		
пост. насел.	30	32	159	152	158	178	103	116	77	81	71	68		
врем. преб.	1	—	1	—	2	1	1	—	2	2	—	—		
Николаевка, село	15	28	158	156	160	139	89	101	111	103	66	73		
пост. насел.	15	28	158	156	160	139	89	101	111	103	66	73		
врем. преб.	—	—	—	—	—	—	—	—	—	—	—	—		
Елизаветина, слобода	35	36	166	138	160	143	76	96	81	91	68	73		
пост. насел.	35	36	165	138	160	142	76	96	81	91	67	71		
врем. преб.	—	—	1	—	—	1	—	—	—	—	1	2		
Вязковка, село	34	39	154	165	135	140	97	117	77	77	61	64		
пост. насел.	34	39	153	165	134	139	94	114	77	77	59	64		
врем. преб.	—	—	1	—	1	1	3	3	—	—	2	—		

ПО ДЕСЯТИЛЕТНИМЪ ВОЗРАСТНЫМЪ ГРУППАМЪ. Воронежская губ.

п о д а н н ы е.

50—59		60—69		70—79		80—89		90—99		100—109		110 и болѣе.		Незвѣстнаго возраста.		И Т О Г О.			Сверхъ того иностранныхъ подданныхъ.	
М.	Ж.	М.	Ж.	М.	Ж.	М.	Ж.	М.	Ж.	М.	Ж.	М.	Ж.	М.	Ж.	М.	Ж.	Обоего пола.	М.	Ж.
14	15	16	17	18	19	20	21	22	23	24	25	26	27	28	29	30	31	32	33	34
79	69	32	31	16	16	5	4	—	—	—	—	—	—	—	1	1.000	1.026	2.026	—	—
79	69	32	31	16	16	5	4	—	—	—	—	—	—	—	1	996	1.026	2.022	—	—
—	—	—	—	—	—	—	—	—	—	—	—	—	—	—	—	4	—	4	—	—
64	74	37	47	32	37	1	6	—	—	—	—	—	—	—	—	969	1.025	1.994	—	—
62	74	36	46	32	37	1	6	—	—	—	—	—	—	—	—	933	1.021	1.954	—	—
2	—	1	1	—	—	—	—	—	—	—	—	—	—	—	—	36	4	40	—	—
51	47	29	43	32	27	10	4	1	—	—	—	—	—	—	—	873	1.008	1.881	—	—
50	47	29	43	32	27	10	4	1	—	—	—	—	—	—	—	868	1.005	1.873	—	—
1	—	—	—	—	—	—	—	—	—	—	—	—	—	—	—	5	3	8	—	—
81	77	36	33	31	21	8	8	—	1	—	—	—	—	—	—	918	962	1.880	—	—
81	77	36	33	31	21	8	8	—	1	—	—	—	—	—	—	918	959	1.877	—	—
—	—	—	—	—	—	—	—	—	—	—	—	—	—	—	—	—	3	3	—	—
47	50	42	22	21	14	5	2	—	1	—	—	—	—	—	—	897	887	1.784	—	—
47	48	42	22	20	14	5	2	—	1	—	—	—	—	—	—	892	881	1.773	—	—
—	—	—	—	—	—	—	—	—	—	—	—	—	—	—	—	5	6	11	—	—
63	56	21	29	23	15	2	1	1	—	—	—	—	—	—	—	822	891	1.713	—	—
60	56	19	25	23	15	2	1	1	—	—	—	—	—	—	—	790	872	1.662	—	—
3	—	2	4	—	—	—	—	—	—	—	—	—	—	—	—	32	19	51	—	—
46	45	36	29	13	12	2	—	—	—	—	—	—	—	—	—	800	873	1.673	—	—
45	44	35	26	13	12	2	—	—	—	—	—	—	—	—	—	782	858	1.640	—	—
1	1	1	3	—	—	—	—	—	—	—	—	—	—	—	—	18	15	33	—	—
45	49	39	39	16	7	7	3	—	2	—	—	—	—	—	—	797	845	1.642	—	—
45	49	39	39	15	7	7	3	—	2	—	—	—	—	—	—	792	845	1.637	—	—
—	—	—	—	—	—	—	—	—	—	—	—	—	—	—	—	5	—	5	—	—
49	48	45	50	10	12	2	3	1	—	—	—	—	—	—	—	780	854	1.634	—	—
49	48	45	50	10	12	2	3	1	—	—	—	—	—	—	—	779	852	1.631	—	—
—	—	—	—	—	—	—	—	—	—	—	—	—	—	—	—	1	2	3	—	—
32	39	24	32	24	17	5	7	1	2	—	—	—	—	—	—	769	850	1.619	—	—
32	39	24	32	24	17	5	6	1	2	—	—	—	—	—	—	763	845	1.608	—	—
—	—	—	—	—	—	—	—	—	—	—	—	—	—	—	—	6	5	11	—	—
53	56	34	21	8	9	3	1	1	—	—	—	—	—	—	—	761	812	1.573	—	—
49	56	32	20	8	9	3	1	1	—	—	—	—	—	—	—	746	810	1.556	—	—
4	—	2	1	—	—	—	—	—	—	—	—	—	—	—	—	15	2	17	—	—
38	43	37	50	19	19	4	12	3	—	—	—	—	—	—	—	682	791	1.473	—	—
38	43	37	50	19	19	4	11	3	—	—	—	—	—	—	—	679	790	1.469	—	—
—	—	—	—	—	—	—	—	—	—	—	—	—	—	—	—	3	1	4	—	—
64	67	49	32	11	14	2	3	1	1	—	—	—	—	—	—	709	750	1.459	—	—
64	67	48	32	11	14	2	3	1	1	—	—	—	—	—	—	705	750	1.455	—	—
—	—	—	—	—	—	—	—	—	—	—	—	—	—	—	—	4	—	4	—	—
49	48	27	31	6	10	5	2	1	1	—	—	—	—	—	—	693	707	1.400	—	—
46	48	25	31	6	9	3	2	1	—	—	—	—	—	—	—	670	704	1.374	—	—
3	—	2	—	—	1	2	—	—	1	—	—	—	—	—	—	23	3	26	—	—
—	—	—	—	—	—	—	—	—	—	—	—	—	—	—	—	—	—	—	—	—
41	46	31	40	32	35	3	—	—	—	—	—	—	—	—	—	663	734	1.397	1	—
41	46	31	40	31	35	2	—	—	—	—	—	—	—	—	—	654	727	1.381	—	—
—	—	—	—	—	—	—	—	—	—	—	—	—	—	—	—	9	7	16	—	—
53	51	21	30	14	13	3	3	1	—	—	—	—	—	—	—	679	699	1.378	—	—
51	50	21	30	14	13	3	3	1	—	—	—	—	—	—	—	675	698	1.373	—	—
2	1	—	—	—	—	—	—	—	—	—	—	—	—	—	—	4	1	5	—	—
33	39	27	22	5	10	2	2	1	1	—	—	—	—	—	—	673	704	1.377	—	—
32	39	27	22	5	10	2	2	1	1	—	—	—	—	—	—	665	701	1.366	—	—
1	—	—	—	—	—	—	—	—	—	—	—	—	—	—	—	8	3	11	—	—
37	42	24	25	22	14	1	—	—	—	—	—	—	—	—	—	683	681	1.364	—	—
37	42	24	25	22	14	1	—	—	—	—	—	—	—	—	—	683	681	1.364	—	—
—	—	—	—	—	—	—	—	—	—	—	—	—	—	—	—	—	—	—	—	—
39	47	24	32	17	16	5	7	—	—	—	—	—	—	—	—	671	679	1.350	—	—
39	47	23	32	17	16	5	7	—	—	—	—	—	—	—	—	668	676	1.344	—	—
—	—	—	—	—	—	—	—	—	—	—	—	—	—	—	—	3	3	6	—	—
34	32	25	27	5	7	2	1	—	—	—	—	—	—	—	—	624	669	1.293	—	—
33	31	23	27	4	7	2	1	—	—	—	—	—	—	—	—	613	664	1.277	—	—
1	1	2	—	1	—	—	—	—	—	—	—	—	—	—	—	11	5	16	—	—

Воронежская губ. III. (Продолженіе). Численность населенія по полу и Русскіе

Уѣзды, города и поселенія въ уѣздахъ съ населеніемъ въ 500 и болѣе душъ.	Группы возрастовъ.		Дѣти моложе года.		Отъ 1 года до 9 лѣтъ вкл.		10—19		20—29		30—39		40—49	
	1	2	3	4	5	6	7	8	9	10	11	12	13	
														М.
Васильевка, село	18	14	137	163	128	120	71	96	67	68	63	58		
пост. насел.	18	14	137	163	127	119	71	96	67	68	63	58		
врем. преб.	—	—	—	—	1	1	—	—	—	—	—	—		
Чернавка, село	22	24	133	138	132	140	75	119	86	75	47	52		
пост. насел.	22	24	133	138	132	140	75	119	86	75	47	51		
врем. преб.	—	—	—	—	—	—	—	—	—	—	—	1		
Тройня, село	46	21	142	163	126	147	71	106	71	67	62	57		
пост. насел.	46	21	142	163	125	147	69	106	70	67	61	57		
врем. преб.	—	—	—	—	1	—	2	—	1	—	1	—		
Колодѣва, слобода	26	23	133	120	138	118	81	93	71	74	61	67		
пост. насел.	26	23	133	120	138	118	80	93	70	74	61	67		
врем. преб.	—	—	—	—	—	—	1	—	1	—	—	—		
Патокіна, слобода	28	24	121	129	142	124	66	88	73	77	55	58		
пост. насел.	28	24	121	128	142	123	66	86	73	77	55	58		
врем. преб.	—	—	—	1	—	1	—	2	—	—	—	—		
Сѣрикова, слобода	28	21	115	142	133	132	58	78	72	77	66	65		
пост. насел.	27	21	114	142	133	132	56	76	71	77	66	65		
врем. преб.	1	—	1	—	—	—	2	2	1	—	—	—		
Ровенка, село	20	25	123	131	155	125	79	103	80	74	54	50		
пост. насел.	20	25	121	129	145	122	76	100	78	73	51	49		
врем. преб.	—	—	2	2	10	3	3	3	2	1	3	1		
Михайловка, село	28	29	112	130	121	140	68	95	66	75	52	50		
пост. насел.	28	29	110	130	121	137	68	95	65	75	52	50		
врем. преб.	—	—	2	—	—	3	—	—	1	—	—	—		
Масычевъ, хуторъ	26	27	129	121	98	100	82	94	60	71	51	47		
пост. насел.	26	27	129	121	98	100	81	94	60	71	51	47		
врем. преб.	—	—	—	—	—	—	1	—	—	—	—	—		
Нащекінка, село	21	26	110	130	121	107	59	82	55	62	59	57		
пост. насел.	21	26	110	130	119	107	57	82	53	62	59	57		
врем. преб.	—	—	—	—	2	—	2	—	2	—	—	—		
Старый Курлакъ 2-ой, село	14	12	134	124	107	102	57	76	48	60	62	51		
пост. насел.	14	12	134	124	107	101	57	76	48	60	62	51		
врем. преб.	—	—	—	—	—	1	—	—	—	—	—	—		
Бражниковъ, хуторъ	20	14	133	113	102	95	41	62	64	74	53	51		
пост. насел.	20	14	133	113	100	95	41	62	63	74	52	51		
врем. преб.	—	—	—	—	2	—	—	—	1	—	1	—		
Макогонова, слобода	23	19	121	109	90	118	58	57	52	65	40	53		
пост. насел.	23	18	121	108	90	118	58	56	50	64	40	53		
врем. преб.	—	1	—	1	—	—	—	1	2	1	—	—		
Бирюченскій, поселокъ	17	17	105	125	91	89	64	77	54	64	47	34		
пост. насел.	17	16	105	125	91	88	63	76	54	63	46	34		
врем. преб.	—	1	—	—	—	1	1	1	—	1	1	—		
Карайчевка, село	32	21	97	107	107	105	56	73	52	61	40	44		
пост. насел.	32	20	97	106	106	103	56	73	51	61	40	44		
врем. преб.	—	1	—	1	1	2	—	—	1	—	—	—		
Тюниковъ, хуторъ	30	16	114	117	96	100	44	53	59	74	53	46		
пост. насел.	30	16	114	117	96	100	44	53	59	74	53	44		
врем. преб.	—	—	—	—	—	—	—	—	—	—	—	2		
Малыя Ясырки, деревня	18	22	89	120	91	104	75	87	49	49	44	43		
пост. насел.	18	22	89	120	91	103	74	87	49	49	44	43		
врем. преб.	—	—	—	—	—	1	1	—	—	—	—	—		
Левашовка, деревня	10	15	104	96	98	103	56	67	65	59	44	51		
пост. насел.	10	15	104	96	98	103	56	67	65	59	43	51		
врем. преб.	—	—	—	—	—	—	—	—	—	—	1	—		
Малый Мартынь, село	15	14	100	113	101	76	80	85	40	45	41	38		
пост. насел.	15	14	100	113	101	76	71	85	37	45	40	38		
врем. преб.	—	—	—	—	—	—	9	—	3	—	1	—		
Пады, село	11	20	112	98	74	106	43	82	55	61	24	32		
пост. насел.	11	20	112	98	73	106	41	80	55	61	24	32		
врем. преб.	—	—	—	—	1	—	2	2	—	—	—	—		

ПО ДЕСЯТИЛѢТНИМЪ ВОЗРАСТНЫМЪ ГРУППАМЪ. Воронежская губ.

п о д а н н ы е.

50—59		60—69		70—79		80—89		90—99		100—109		110 и болѣе.		Незавѣснаго возраста.		И Т О Г О.			Сверхъ того иностранныхъ подданныхъ.	
М.	Ж.	М.	Ж.	М.	Ж.	М.	Ж.	М.	Ж.	М.	Ж.	М.	Ж.	М.	Ж.	М.	Ж.	Обоего пола.	М.	Ж.
14	15	16	17	18	19	20	21	22	23	24	25	26	27	28	29	30	31	32	33	34
53	62	28	30	19	13	1	5	2	—	—	—	—	—	—	—	587	629	1.216	—	—
53	61	28	30	19	13	1	5	2	—	—	—	—	—	—	—	586	627	1.213	—	—
—	1	—	—	—	—	—	—	—	—	—	—	—	—	—	—	1	2	3	—	—
32	43	33	26	12	4	6	3	—	3	—	—	—	—	—	—	578	627	1.205	—	—
32	43	33	26	12	4	5	3	—	3	—	—	—	—	—	—	577	626	1.203	—	—
—	—	—	—	—	—	1	—	—	—	—	—	—	—	—	—	1	1	2	—	—
27	24	25	21	10	10	3	5	—	—	—	—	—	—	—	—	583	621	1.204	—	—
25	23	25	20	10	10	3	5	—	—	—	—	—	—	—	—	576	619	1.195	—	—
2	1	—	1	—	—	—	—	—	—	—	—	—	—	—	—	7	2	9	—	—
57	56	22	20	12	15	—	3	—	—	—	—	—	—	—	—	601	589	1.190	—	—
57	56	22	20	12	15	—	3	—	—	—	—	—	—	—	—	599	589	1.188	—	—
—	—	—	—	—	—	—	—	—	—	—	—	—	—	—	—	2	—	2	—	—
36	42	26	20	18	15	5	—	—	—	—	—	—	—	—	—	570	577	1.147	—	—
36	42	26	20	18	15	5	—	—	—	—	—	—	—	—	—	570	573	1.143	—	—
—	—	—	—	—	—	—	—	—	—	—	—	—	—	—	—	—	4	4	—	—
44	38	24	23	11	9	2	1	2	—	—	—	—	—	1	1	556	587	1.143	—	—
44	38	22	23	11	9	2	1	2	—	—	—	—	—	1	1	549	585	1.134	—	—
—	—	2	—	—	—	—	—	—	—	—	—	—	—	—	—	7	2	9	—	—
33	41	16	11	10	6	1	1	—	—	—	—	—	—	4	—	575	567	1.142	—	—
33	41	16	11	10	6	1	1	—	—	—	—	—	—	—	—	551	557	1.108	—	—
—	—	—	—	—	—	—	—	—	—	—	—	—	—	4	—	24	10	34	—	—
33	34	27	25	7	16	1	7	2	—	—	—	—	—	—	—	517	601	1.118	—	—
31	33	26	24	7	16	1	7	2	—	—	—	—	—	—	—	511	596	1.107	—	—
2	1	1	1	—	—	—	—	—	—	—	—	—	—	—	—	6	5	11	—	—
30	31	18	23	11	10	—	2	—	—	—	—	—	—	—	—	505	526	1.031	—	—
30	31	18	23	11	10	—	2	—	—	—	—	—	—	—	—	504	526	1.030	—	—
—	—	—	—	—	—	—	—	—	—	—	—	—	—	—	—	1	—	1	—	—
23	33	18	22	10	8	5	8	—	—	1	—	—	—	—	—	482	535	1.017	—	—
23	33	18	22	10	8	5	8	—	—	1	—	—	—	—	—	476	535	1.011	—	—
—	—	—	—	—	—	—	—	—	—	—	—	—	—	—	—	6	—	6	—	—
29	31	16	10	11	9	1	1	—	—	—	—	—	—	—	—	479	476	955	—	—
29	31	16	10	11	9	1	1	—	—	—	—	—	—	—	—	479	475	954	—	—
—	—	—	—	—	—	—	—	—	—	—	—	—	—	—	—	—	1	1	—	—
24	30	13	23	10	7	2	—	—	—	—	—	—	—	—	—	462	469	931	—	—
24	29	13	23	10	7	2	—	—	—	—	—	—	—	—	—	458	468	926	—	—
—	1	—	—	—	—	—	—	—	—	—	—	—	—	—	—	4	1	5	—	—
29	38	26	23	3	2	1	3	—	—	—	—	—	—	—	—	443	487	930	—	—
29	38	26	23	3	2	1	3	—	—	—	—	—	—	—	—	441	483	924	—	—
—	—	—	—	—	—	—	—	—	—	—	—	—	—	—	—	2	4	6	—	—
29	36	19	28	12	9	4	3	—	—	—	—	—	—	—	—	442	482	924	—	—
29	35	19	28	12	9	4	3	—	—	—	—	—	—	—	—	440	477	917	—	—
—	1	—	—	—	—	—	—	—	—	—	—	—	—	—	—	2	5	7	—	—
34	27	21	15	8	7	8	1	—	1	—	—	—	—	—	—	455	463	918	—	—
32	27	20	15	8	7	8	1	—	1	—	—	—	—	—	—	450	459	909	—	—
2	—	1	—	—	—	—	—	—	—	—	—	—	—	—	—	5	4	9	—	—
23	18	24	22	7	7	4	3	1	—	—	—	—	—	—	—	455	456	911	—	—
23	18	24	22	7	7	4	3	1	—	—	—	—	—	—	—	455	454	909	—	—
—	—	—	—	—	—	—	—	—	—	—	—	—	—	—	—	—	2	2	—	—
17	19	19	19	2	10	3	—	—	—	—	—	—	—	—	—	407	473	880	—	—
17	19	19	18	2	10	3	—	—	—	—	—	—	—	—	—	406	471	877	—	—
—	—	—	1	—	—	—	—	—	—	—	—	—	—	—	—	1	2	3	—	—
36	30	14	10	3	12	1	2	—	1	—	—	—	—	—	—	431	446	877	—	—
36	30	14	10	3	12	1	2	—	1	—	—	—	—	—	—	430	446	876	—	—
—	—	—	—	—	—	—	—	—	—	—	—	—	—	—	—	1	—	1	—	—
22	29	12	14	5	8	6	3	—	—	2	—	—	—	—	—	424	425	849	—	—
22	29	12	14	5	8	6	3	—	—	2	—	—	—	—	—	411	425	836	—	—
—	—	—	—	—	—	—	—	—	—	—	—	—	—	—	—	13	—	13	—	—
24	28	21	21	13	12	2	3	—	2	—	—	—	—	—	—	379	465	844	—	—
23	28	19	21	13	12	2	3	—	2	—	—	—	—	—	—	373	463	836	—	—
1	—	2	—	—	—	—	—	—	—	—	—	—	—	—	—	6	2	8	—	—

Воронежская губ. III. (Продолженіе). Численность населенія по полу и

Русскіе

Уѣзды, города и посе- ленія въ уѣздахъ съ насе- леніемъ въ 500 и болѣе душъ.	Группы возрастовъ.		Дѣти моложе года.		Отъ 1 года до 9 лѣтъ вкл.		10—19		20—29		30—39		40—49	
	1	2	3	4	5	6	7	8	9	10	11	12	13	
														М.
Масаловка, село	17	18	102	102	82	87	51	68	56	54	36	42		
пост. насел.	17	18	102	102	82	87	51	68	56	54	36	42		
врем. преб.	—	—	—	—	—	—	—	—	—	—	—	—		
Масалитинъ, поселокъ	13	15	82	82	91	112	51	71	48	42	47	48		
пост. насел.	13	15	82	82	90	112	50	70	48	42	47	48		
врем. преб.	—	—	—	—	1	—	1	1	—	—	—	—		
Никольскій, поселокъ	25	15	87	76	67	90	68	72	43	48	49	42		
пост. насел.	25	15	87	76	66	89	68	72	42	48	48	42		
врем. преб.	—	—	—	—	1	1	—	—	1	—	1	—		
Бобякова, деревня	19	16	93	99	78	97	59	74	38	39	38	39		
пост. насел.	19	16	33	99	78	97	59	74	38	39	38	39		
врем. преб.	—	—	—	—	—	—	—	—	—	—	—	—		
Мечотка 1-ая, сельцо	16	15	83	89	94	87	36	56	45	49	32	39		
пост. насел.	16	15	82	88	93	87	36	56	44	48	32	38		
врем. преб.	—	—	1	1	1	—	—	—	1	1	—	1		
Хлѣбородное, сельцо	6	9	100	81	74	75	47	54	50	49	37	37		
пост. насел.	6	9	100	81	74	75	47	54	50	49	37	37		
врем. преб.	—	—	—	—	—	—	—	—	—	—	—	—		
Гороховка, деревня	19	10	90	111	82	63	43	51	45	54	33	35		
пост. насел.	19	10	90	111	82	63	42	51	45	54	33	35		
врем. преб.	—	—	—	—	—	—	1	—	—	—	—	—		
Митрофановскій, поселокъ	16	17	59	75	76	83	35	55	52	47	20	25		
пост. насел.	16	17	59	75	74	82	35	55	52	47	19	25		
врем. преб.	—	—	—	—	2	1	—	—	—	—	1	—		
Александровка, село	16	19	60	66	75	83	49	51	34	46	33	39		
пост. насел.	16	19	60	64	75	83	47	51	34	43	31	39		
врем. преб.	—	—	—	2	—	—	2	—	—	3	2	—		
Софьинка, деревня	9	9	67	64	65	79	44	54	38	45	36	34		
пост. насел.	9	9	67	63	65	78	44	54	38	44	36	34		
врем. преб.	—	—	—	1	—	1	—	—	—	1	—	—		
Петровско-Борковскій, поселокъ	19	20	59	66	63	66	39	61	46	42	33	31		
пост. насел.	19	20	59	66	63	66	39	61	46	42	33	31		
врем. преб.	—	—	—	—	—	—	—	—	—	—	—	—		
Степановка, сельцо	12	14	67	67	72	65	40	58	38	39	35	29		
пост. насел.	12	14	67	64	71	64	40	55	37	38	34	28		
врем. преб.	—	—	—	3	1	1	—	3	1	1	1	1		
Желанный, поселокъ	15	14	71	83	74	73	40	47	28	44	26	24		
пост. насел.	15	14	71	83	72	72	37	46	27	43	26	24		
врем. преб.	—	—	—	—	2	1	3	1	1	1	—	—		
Сабуровскій, поселокъ	18	9	74	71	70	71	44	56	34	33	23	26		
пост. насел.	18	9	74	71	70	71	44	55	34	33	23	26		
врем. преб.	—	—	—	—	—	—	—	1	—	—	—	—		
Березовка 2-ая, деревня	20	13	46	60	61	85	39	48	37	42	27	27		
пост. насел.	20	13	46	60	61	85	39	48	37	42	27	27		
врем. преб.	—	—	—	—	—	—	—	—	—	—	—	—		
Хитровка, поселокъ	6	15	51	74	78	63	36	42	39	43	26	25		
пост. насел.	6	15	51	74	77	63	36	42	39	43	26	25		
врем. преб.	—	—	—	—	1	—	—	—	—	—	—	—		
Крутинскій, хуторъ	16	11	63	64	64	59	33	50	48	48	29	24		
пост. насел.	16	11	63	64	64	58	32	49	48	48	29	24		
врем. преб.	—	—	—	—	—	1	1	—	—	—	—	—		
Петренковъ, хуторъ	17	16	73	77	58	63	32	46	41	37	29	26		
пост. насел.	17	16	73	76	58	63	32	45	40	36	29	26		
врем. преб.	—	—	—	1	—	—	—	1	1	1	—	—		
Романовка, деревня	11	11	67	65	62	60	43	52	28	29	23	32		
пост. насел.	11	11	67	65	62	60	43	51	28	28	23	32		
врем. преб.	—	—	—	—	—	—	—	1	—	1	—	—		
Дмитриевка, хуторъ	11	13	80	76	35	47	26	46	37	41	25	28		
пост. насел.	11	13	80	76	34	47	26	45	37	41	25	28		
врем. преб.	—	—	—	—	1	—	—	1	—	—	—	—		

ПО ДЕСЯТИЛЕТНИМЪ ВОЗРАСТНЫМЪ ГРУППАМЪ. Воронежская губ.

ПО ДАННЫМЪ.

50—59		60—69		70—79		80—89		90—99		100—109		110 и болѣе.		Неизвестнаго возраста.		ИТОГО.			Сверхъ того иностранныхъ подданныхъ.	
М.	Ж.	М.	Ж.	М.	Ж.	М.	Ж.	М.	Ж.	М.	Ж.	М.	Ж.	М.	Ж.	М.	Ж.	Обоего пола.	М.	Ж.
14	15	16	17	18	19	20	21	22	23	24	25	26	27	28	29	30	31	32	33	34
	19	17	15	18	10	4	2	—	—	—	—	—	—	—	—	390	410	800	—	—
	19	17	15	18	10	4	2	—	—	—	—	—	—	—	—	390	410	800	—	—
	22	22	15	17	4	4	4	1	—	—	—	—	—	—	—	377	414	791	—	—
	22	22	15	17	4	4	4	1	—	—	—	—	—	—	—	375	413	788	—	—
	16	19	22	20	11	11	1	4	—	—	—	1	—	—	—	389	398	787	—	—
	16	19	22	20	11	11	1	4	—	—	—	1	—	—	—	386	397	783	—	—
	21	28	11	8	9	7	2	2	—	1	—	—	—	—	—	368	410	778	—	—
	21	28	11	8	9	7	2	2	—	1	—	—	—	—	—	368	410	778	—	—
	21	30	11	10	6	2	2	—	—	—	—	—	—	—	—	346	377	723	—	—
	21	30	11	10	6	2	1	—	—	—	—	—	—	—	—	342	374	716	—	—
	19	21	16	11	10	7	4	3	1	—	—	—	—	—	—	364	347	711	—	—
	19	21	16	11	10	7	4	3	1	—	—	—	—	—	—	364	347	711	—	—
	16	19	9	5	3	7	1	1	1	1	—	—	—	—	—	342	357	699	—	—
	16	19	9	5	3	7	1	1	1	1	—	—	—	—	—	341	357	698	—	—
	25	24	13	14	6	10	—	—	1	—	—	—	—	—	—	303	350	653	—	—
	25	24	13	14	6	10	—	—	1	—	—	—	—	—	—	300	349	649	—	—
	19	18	9	11	6	5	2	4	—	—	—	—	—	—	—	303	342	645	—	—
	18	18	9	11	6	5	2	4	—	—	—	—	—	—	—	298	337	635	—	—
	23	14	11	13	8	10	2	4	—	1	—	—	—	—	—	303	327	630	—	—
	23	14	11	13	8	10	2	4	—	1	—	—	—	—	—	303	324	627	—	—
	13	21	14	14	11	9	2	—	—	—	—	—	—	—	—	299	330	629	—	—
	13	21	13	14	10	9	2	—	—	—	—	—	—	—	—	297	330	627	—	—
	15	19	20	15	4	2	3	1	—	—	—	—	—	—	—	306	309	615	—	—
	15	19	19	15	4	2	3	1	—	—	—	—	—	—	—	302	300	602	—	—
	16	16	16	10	3	6	—	1	—	—	—	—	—	—	—	289	318	607	—	—
	16	16	15	10	3	6	—	1	—	—	—	—	—	—	—	282	315	597	—	—
	21	20	9	15	3	5	1	2	—	—	—	1	—	—	—	297	309	606	—	—
	21	20	9	15	3	5	1	2	—	—	—	1	—	—	—	297	308	605	—	—
	19	15	14	12	8	7	2	2	1	1	—	—	—	—	—	274	312	586	—	—
	19	15	14	12	8	7	2	2	1	1	—	—	—	—	—	274	312	586	—	—
	19	13	18	23	8	5	—	1	—	1	—	—	—	—	—	281	305	586	—	—
	19	13	18	23	8	5	—	1	—	1	—	—	—	—	—	280	305	585	—	—
	19	22	9	11	4	8	—	1	—	—	—	—	—	—	—	285	298	583	—	—
	19	22	9	11	4	8	—	1	—	—	—	—	—	—	—	284	296	580	—	—
	16	15	10	8	4	6	3	—	1	—	—	—	—	—	—	284	294	578	—	—
	15	14	9	8	4	6	3	—	—	—	—	—	—	—	—	280	290	570	—	—
	15	16	13	15	12	9	5	1	1	—	—	—	—	—	—	281	290	571	—	—
	15	16	13	15	12	9	5	1	1	—	—	—	—	—	—	280	288	568	—	—
	19	20	15	18	8	10	3	2	—	—	—	—	—	—	—	259	301	560	—	—
	18	20	15	17	8	9	2	2	—	—	—	—	—	—	—	256	298	554	—	—
	1	—	—	1	—	1	—	—	—	—	—	—	—	—	—	3	3	6	—	—

Воронежская губ. III. (Продолжение). Численность населенія по полу и Русскіе

Уѣзды, города и поселенія въ уѣздахъ съ населеніемъ въ 500 и болѣе душъ.	Группы возрастовъ.		Дѣти моложе года.		Отъ 1 года до 9 лѣтъ вкл.		10—19		20—29		30—39		40—49	
	М.	Ж.	М.	Ж.	М.	Ж.	М.	Ж.	М.	Ж.	М.	Ж.	М.	Ж.
Колодѣвка, деревня	8	9	62	70	60	82	34	46	26	29	37	31		
пост. насел.	8	9	62	70	60	82	34	46	26	29	37	31		
врем. преб.	—	—	—	—	—	—	—	—	—	—	—	—		
Новый Буравль, поселокъ	12	13	57	52	71	66	43	54	32	26	20	22		
пост. насел.	12	13	56	50	69	66	43	53	32	25	20	22		
врем. преб.	—	—	1	2	2	—	—	1	—	1	—	—		
Хорольскій, хуторъ	11	9	39	66	65	63	35	45	35	32	35	33		
пост. насел.	11	9	39	66	65	63	34	44	34	32	35	33		
врем. преб.	—	—	—	—	—	—	1	1	1	—	—	—		
Никольское 1-ое на Дону, село	11	14	73	67	68	45	29	40	24	27	29	24		
пост. насел.	11	14	73	66	68	45	29	38	22	27	27	24		
врем. преб.	—	—	—	1	—	—	—	2	2	—	2	—		
4. Богучарскій уѣздъ	6.876	6.996	35.824	35.476	32.960	31.859	22.605	25.482	17.915	17.574	16.247	15.980		
пост. насел.	6.851	6.966	35.734	35.381	32.633	31.695	21.971	25.280	17.395	17.473	15.775	15.869		
врем. преб.	25	30	90	95	327	164	634	202	520	101	472	111		
Въ г. Богучарѣ (съ пригородами: Слобода Залиманская, Слобода Лысогорка, пригородъ Островъ, пригородъ Песковатка)	118	108	635	592	656	680	530	513	477	409	429	350		
пост. насел.	118	106	633	589	637	669	468	508	394	402	356	340		
врем. преб.	—	2	2	3	19	11	62	5	83	7	73	10		
Въ уѣздѣ безъ города	6.758	6.888	35.189	34.884	32.304	31.179	22.075	24.969	17.438	17.165	15.818	15.630		
пост. насел.	6.733	6.860	35.101	34.792	31.996	31.026	21.503	24.772	17.001	17.071	15.419	15.529		
врем. преб.	25	28	88	92	308	153	572	197	437	94	399	101		
Поселенія въ уѣздѣ съ населеніемъ въ 500 и болѣе душъ:														
Калачь, слобода	333	357	1.687	1.729	1.715	1.711	1.262	1.365	956	905	884	905		
пост. насел.	331	356	1.685	1.723	1.694	1.700	1.222	1.352	934	903	855	900		
врем. преб.	2	1	2	6	21	11	40	13	22	2	29	5		
Никольское, село	160	194	971	899	970	990	644	748	531	544	458	505		
пост. насел.	160	194	971	899	968	989	641	748	529	543	455	505		
врем. преб.	—	—	—	—	2	1	3	—	2	1	3	—		
Константиновка (Кантемирова), слобода	170	186	982	1.028	1.005	944	595	646	576	530	454	460		
пост. насел.	167	186	976	1.026	989	935	551	641	537	525	433	455		
врем. преб.	3	—	6	2	16	9	44	5	39	5	21	5		
Старая Криуша, слобода	154	167	856	768	776	758	568	617	427	411	381	382		
пост. насел.	154	166	856	765	772	756	560	613	418	411	365	381		
врем. преб.	—	1	—	3	4	2	8	4	9	—	16	1		
Ширяева, слобода	165	151	765	773	784	761	627	651	375	379	375	399		
пост. насел.	165	151	765	770	783	757	625	648	372	378	375	399		
врем. преб.	—	—	—	3	1	4	2	3	3	1	—	—		
Воробьевка, слобода	159	150	640	682	746	691	543	601	420	401	394	360		
пост. насел.	159	150	639	681	744	689	536	598	414	401	388	358		
врем. преб.	—	—	1	1	2	2	7	3	6	—	6	2		
Новая Мѣловатка, слобода	134	147	739	771	658	588	579	626	396	383	340	347		
пост. насел.	134	147	739	771	656	588	575	626	395	383	339	347		
врем. преб.	—	—	—	2	2	—	4	—	1	—	1	—		
Старая Мѣловая, слобода	170	156	711	753	698	646	503	583	379	355	340	338		
пост. насел.	170	156	710	753	698	646	503	583	379	355	340	338		
врем. преб.	—	—	1	—	—	—	—	—	—	—	—	—		
Манина, слобода	141	135	739	676	698	637	442	489	385	393	424	406		
пост. насел.	141	135	739	676	696	637	433	487	378	393	420	406		
врем. преб.	—	—	—	—	2	—	9	2	7	—	4	—		

ПО ДЕСЯТИЛЕТНИМЪ ВОЗРАСТНЫМЪ ГРУППАМЪ. Воронежская губ.

ПО Д А Н Н Ы Е.

50—59		60—69		70—79		80—89		90—99		100—109		110 и болѣе.		Неизвѣстнаго возраста.		И Т О Г О.			Сверхъ того иностраннхъ подданныхъ.	
М.	Ж.	М.	Ж.	М.	Ж.	М.	Ж.	М.	Ж.	М.	Ж.	М.	Ж.	М.	Ж.	М.	Ж.	Обоего пола.	М.	Ж.
14	15	16	17	18	19	20	21	22	23	24	25	26	27	28	29	30	31	32	33	34
11	10	12	7	3	3	1	—	—	—	—	—	—	—	—	—	254	287	541	—	—
11	10	12	7	3	3	1	—	—	—	—	—	—	—	—	—	254	287	541	—	—
—	—	—	—	—	—	—	—	—	—	—	—	—	—	—	—	—	—	—	—	—
13	20	8	12	3	10	2	—	1	—	—	—	—	—	—	—	262	275	537	—	—
13	20	8	12	3	10	2	—	1	—	—	—	—	—	—	—	259	271	530	—	—
—	—	—	—	—	—	—	—	—	—	—	—	—	—	—	—	3	4	7	—	—
15	13	7	8	6	7	1	1	—	—	—	—	—	—	—	—	249	277	526	—	—
14	13	7	8	6	7	1	1	—	—	—	—	—	—	—	—	246	276	522	—	—
1	—	—	—	—	—	—	—	—	—	—	—	—	—	—	—	3	1	4	—	—
16	11	8	12	8	7	2	3	—	1	—	—	—	—	—	—	268	251	519	—	—
16	11	8	12	8	7	2	3	—	1	—	—	—	—	—	—	264	248	512	—	—
—	—	—	—	—	—	—	—	—	—	—	—	—	—	—	—	4	3	7	—	—
10.881	11.261	7.351	7.104	2.998	2.832	799	639	85	91	10	8	—	—	37	43	154.588	155.345	309.933	25	7
10.638	11.185	7.230	7.045	2.953	2.810	793	632	84	89	10	7	—	—	29	42	152.096	154.474	306.570	—	—
243	76	121	59	45	22	6	7	1	2	—	1	—	—	8	1	2.492	871	3.363	—	—
—	—	—	—	—	—	—	—	—	—	—	—	—	—	—	—	—	—	—	—	—
248	261	192	203	92	95	23	16	—	6	—	—	—	—	2	1	3.402	3.234	6.636	—	—
226	255	181	197	87	93	21	14	—	6	—	—	—	—	1	1	3.122	3.180	6.302	—	—
22	6	11	6	5	2	2	2	—	—	—	—	—	—	1	—	280	54	334	—	—
10.633	11.000	7.159	6.901	2.906	2.737	776	623	85	85	10	8	—	—	35	42	151.186	152.111	303.297	25	7
10.412	10.930	7.049	6.848	2.866	2.717	772	618	84	83	10	7	—	—	28	41	148.974	151.294	300.268	—	—
221	70	110	53	40	20	4	5	1	2	—	1	—	—	7	1	2.212	817	3.029	—	—
—	—	—	—	—	—	—	—	—	—	—	—	—	—	—	—	—	—	—	—	—
655	724	408	443	202	193	30	42	7	7	1	1	—	—	7	2	8.147	8.384	16.531	11	1
641	723	403	439	199	191	30	40	7	7	1	1	—	—	7	2	8.009	8.337	16.346	—	—
14	1	5	4	3	2	—	2	—	—	—	—	—	—	—	—	138	47	185	—	—
323	351	233	228	85	82	26	17	2	3	—	1	—	—	—	—	4.403	4.562	8.965	—	—
321	350	232	226	84	80	26	17	2	3	—	1	—	—	—	—	4.389	4.555	8.944	—	—
2	1	1	2	1	2	—	—	—	—	—	—	—	—	—	—	14	7	21	—	—
—	—	—	—	—	—	—	—	—	—	—	—	—	—	—	—	—	—	—	—	—
294	269	185	172	91	91	15	16	1	1	—	—	—	—	1	—	4.369	4.343	8.712	—	—
284	267	179	167	87	90	14	15	1	1	—	—	—	—	1	—	4.219	4.308	8.527	—	—
10	2	6	5	4	1	1	1	—	—	—	—	—	—	—	—	150	35	185	—	—
311	331	214	185	95	86	32	24	5	5	—	—	—	—	—	—	3.819	3.734	7.553	3	—
304	329	210	185	93	86	32	24	5	5	—	—	—	—	—	—	3.769	3.721	7.490	—	—
7	2	4	—	2	—	—	—	—	—	—	—	—	—	—	—	50	13	63	—	—
243	272	152	155	85	73	27	8	—	4	1	—	—	—	1	—	3.600	3.626	7.226	—	—
241	271	152	155	84	73	27	8	—	4	1	—	—	—	1	—	3.591	3.614	7.205	—	—
2	1	—	—	1	—	—	—	—	—	—	—	—	—	—	—	9	12	21	—	—
245	247	165	169	57	46	19	11	3	8	—	—	—	—	5	1	3.396	3.367	6.763	—	—
242	246	165	169	57	45	19	11	3	8	—	—	—	—	5	1	3.366	3.357	6.723	—	—
3	1	—	—	—	—	—	—	—	—	—	—	—	—	—	—	30	10	40	—	—
237	255	143	146	64	56	15	17	—	7	—	—	—	—	—	—	3.305	3.344	6.649	—	—
237	255	143	146	64	56	15	17	—	7	—	—	—	—	—	—	3.297	3.344	6.641	—	—
—	—	—	—	—	—	—	—	—	—	—	—	—	—	—	—	—	—	8	—	—
—	—	—	—	—	—	—	—	—	—	—	—	—	—	—	—	—	—	—	—	—
214	240	162	152	58	41	9	8	1	—	—	—	—	—	—	2	3.245	3.274	6.519	—	—
214	240	162	152	58	41	9	8	1	—	—	—	—	—	—	2	3.244	3.274	6.518	—	—
—	—	—	—	—	—	—	—	—	—	—	—	—	—	—	—	1	—	1	—	—
240	224	157	150	56	61	18	17	3	2	—	—	—	—	2	—	3.305	3.190	6.495	—	—
234	224	157	150	55	61	18	17	3	2	—	—	—	—	2	—	3.276	3.188	6.464	—	—
6	—	—	—	1	—	—	—	—	—	—	—	—	—	—	—	29	2	31	—	—

Воронежская губ. III. (Продолженіе). Численность населенія по полу и Русскіе

Уѣзды, города и поселенія въ уѣздахъ съ населеніемъ въ 500 и болѣе душъ.	Группы возрастовъ.		Дѣти моложе года.		Отъ 1 года до 9 лѣтъ вкл.		10—19		20—29		30—39		40—49	
	1	2	3	4	5	6	7	8	9	10	11	12	13	
														М.
Подгорная, слобода	133	115	619	607	618	611	453	493	341	353	313	323		
пост. насел.	133	115	619	607	617	611	449	490	340	353	311	323		
врем. преб.	—	—	—	—	1	—	4	3	1	—	2	—		
Талы, слобода	131	138	681	672	621	631	392	457	272	266	329	284		
пост. насел.	130	137	679	672	613	627	377	452	255	264	317	282		
врем. преб.	1	1	2	—	8	4	15	5	17	2	12	2		
Новобѣлая, слобода	130	129	662	638	558	495	403	439	345	345	282	238		
пост. насел.	129	128	661	638	551	495	393	437	342	344	280	238		
врем. преб.	1	1	1	—	7	—	10	2	3	1	2	—		
Новая Криуша, слобода	106	95	662	642	628	554	453	482	276	290	288	244		
пост. насел.	106	95	662	642	625	551	449	481	269	290	279	243		
врем. преб.	—	—	—	—	3	3	4	1	7	—	9	1		
Петропавловка, слобода	113	100	633	565	479	510	305	415	303	312	257	281		
пост. насел.	113	100	630	564	462	504	294	413	290	310	252	277		
врем. преб.	—	—	3	1	17	6	11	2	13	2	5	4		
Бычекъ, слобода	96	96	509	520	467	413	314	361	269	278	274	253		
пост. насел.	94	96	506	517	464	413	308	354	259	274	261	248		
врем. преб.	2	—	3	3	3	—	6	7	10	4	13	5		
Журавка, слобода	85	99	548	514	431	407	296	368	251	277	168	223		
пост. насел.	85	99	546	513	430	404	293	367	247	276	168	221		
врем. преб.	—	—	2	1	1	3	3	1	4	1	—	2		
Красноселовка, слобода	98	96	464	434	409	393	320	347	201	221	233	236		
пост. насел.	98	96	462	429	403	388	314	344	199	217	228	235		
врем. преб.	—	—	2	5	6	5	6	3	2	4	5	1		
Марковка, слобода	60	70	498	501	538	510	223	242	232	222	197	199		
пост. насел.	59	70	496	498	537	510	219	238	231	221	194	197		
врем. преб.	1	—	2	3	1	—	4	4	1	1	3	2		
Березняги, село	96	100	532	490	399	368	280	327	206	232	210	210		
пост. насел.	96	100	532	490	396	368	277	327	205	232	210	210		
врем. преб.	—	—	—	—	3	—	3	—	1	—	—	—		
Рудня, село	71	87	311	348	360	369	275	303	126	155	221	223		
пост. насел.	71	87	311	348	358	366	269	300	116	154	216	222		
врем. преб.	—	—	—	—	2	3	6	3	10	1	5	1		
Богомолowo, село	98	82	487	517	335	338	256	318	168	179	142	155		
пост. насел.	98	82	487	517	335	337	255	318	168	179	140	155		
врем. преб.	—	—	—	—	—	1	1	—	—	—	2	—		
Красноженова, слобода	91	76	373	392	366	373	199	246	189	192	178	180		
пост. насел.	91	76	372	391	361	371	197	246	185	191	171	179		
врем. преб.	—	—	1	1	5	2	2	—	4	1	7	1		
Писаревка, слобода	59	87	389	436	310	325	175	196	144	184	156	167		
пост. насел.	59	86	389	436	309	323	174	194	144	184	155	167		
врем. преб.	—	1	—	—	1	2	1	2	—	—	1	—		
Твердохлѣбова, слобода	63	88	350	325	330	323	176	199	167	182	201	186		
пост. насел.	62	88	350	325	327	322	174	199	164	182	198	185		
врем. преб.	1	—	—	—	3	1	2	—	3	—	3	1		
Дерезовка, село	83	87	371	340	329	343	212	261	161	170	163	141		
пост. насел.	83	87	371	340	326	342	205	261	154	170	161	139		
врем. преб.	—	—	—	—	3	1	7	—	7	—	2	2		
Михайловка, слобода	62	83	318	320	322	342	213	249	178	172	133	136		
пост. насел.	62	82	317	319	320	338	211	247	173	171	131	134		
врем. преб.	—	1	1	1	2	3	2	2	5	1	2	2		
Кривоносowa, слобода	60	68	339	330	256	272	183	231	153	159	167	163		
пост. насел.	60	67	338	330	255	269	175	226	151	157	161	162		
врем. преб.	—	1	1	—	1	3	8	5	2	2	6	1		
Бондарева, слобода	69	79	322	342	328	329	238	247	156	145	141	146		
пост. насел.	68	79	320	340	326	325	237	245	154	142	139	145		
врем. преб.	1	—	2	2	2	4	1	2	2	3	2	1		
Дьяченкова, слобода	73	63	356	321	282	273	189	201	166	169	157	166		
пост. насел.	72	63	352	320	275	268	173	194	159	169	146	165		
врем. преб.	1	—	4	1	7	5	16	7	7	—	11	1		

ПО ДЕСЯТИЛЕТНИМЪ ВОЗРАСТНЫМЪ ГРУППАМЪ. Воронежская губ.

ПО Д А Н Н ы е.

50—59		60—69		70—79		80—89		90—99		100—109		110 и болѣе.		Неизвестнаго возраста.		И Т О Г О .			Сверхъ того иностранныхъ подданныхъ.	
М.	Ж.	М.	Ж.	М.	Ж.	М.	Ж.	М.	Ж.	М.	Ж.	М.	Ж.	М.	Ж.	М.	Ж.	Обоего пола.	М.	Ж.
14	15	16	17	18	19	20	21	22	23	24	25	26	27	28	29	30	31	32	33	34
225	245	146	152	59	56	19	17	1	2	—	—	—	—	1	1	2.928	2.975	5.903	—	—
224	245	146	150	59	56	19	17	1	2	—	—	—	—	1	1	2.919	2.970	5.889	—	—
1	—	—	2	—	—	—	—	—	—	—	—	—	—	—	—	9	5	14	—	—
187	164	110	83	41	44	9	13	1	3	1	—	—	—	1	—	2.776	2.755	5.531	—	1
178	162	109	83	41	44	9	13	1	3	1	—	—	—	1	—	2.711	2.739	5.450	—	—
9	2	1	—	—	—	—	—	—	—	—	—	—	—	—	—	65	16	81	—	—
203	192	129	148	43	61	15	12	—	—	—	—	—	—	—	2	2.770	2.699	5.469	—	—
197	192	129	146	43	61	15	12	—	—	—	—	—	—	—	2	2.740	2.693	5.433	—	—
6	—	—	2	—	—	—	—	—	—	—	—	—	—	—	—	30	6	36	—	—
193	203	139	106	40	32	9	8	3	—	—	—	—	—	—	—	2.797	2.656	5.453	—	—
190	203	137	104	39	32	9	8	3	—	—	—	—	—	—	—	2.768	2.649	5.417	—	—
3	—	2	2	1	—	—	—	—	—	—	—	—	—	—	—	29	7	36	—	—
239	237	135	144	56	59	18	16	1	1	—	—	—	—	—	—	2.539	2.640	5.179	—	—
235	234	133	143	54	59	18	16	1	1	—	—	—	—	—	—	2.482	2.621	5.103	—	—
4	3	2	1	2	—	—	—	—	—	—	—	—	—	—	—	57	19	76	—	—
188	200	148	144	41	52	25	16	1	—	1	—	—	—	—	—	2.333	2.333	4.666	—	—
178	199	145	143	41	52	25	16	1	—	1	—	—	—	—	—	2.283	2.312	4.595	—	—
10	1	3	1	—	—	—	—	—	—	—	—	—	—	—	—	50	21	71	—	—
170	169	111	118	33	42	13	10	—	3	—	—	—	—	—	—	2.106	2.230	4.336	—	—
168	167	110	116	33	42	13	10	—	3	—	—	—	—	—	—	2.093	2.218	4.311	—	—
2	2	1	*2	—	—	—	—	—	—	—	—	—	—	—	—	13	12	25	—	—
148	147	111	103	41	48	7	8	2	1	—	—	—	—	—	—	2.034	2.035	4.069	—	—
142	145	108	101	40	48	7	8	2	1	—	—	—	—	—	—	2.003	2.013	4.016	—	—
6	2	3	2	1	—	—	—	—	—	—	—	—	—	—	—	31	22	53	—	—
128	137	95	78	38	38	4	10	—	1	—	—	—	—	—	—	2.013	2.008	4.021	—	—
125	135	95	78	38	38	4	10	—	1	—	—	—	—	—	—	1.998	1.995	3.993	—	—
3	2	—	—	—	—	—	—	—	1	—	—	—	—	—	—	15	13	28	—	—
128	140	91	74	49	31	8	10	—	—	—	—	—	—	—	—	2.000	1.984	3.984	—	—
128	140	91	74	49	31	8	10	—	—	—	—	—	—	—	—	1.993	1.984	3.977	—	—
—	—	—	—	—	—	—	—	—	—	—	—	—	—	—	—	7	—	7	—	—
146	155	105	80	34	35	7	5	1	1	—	—	—	—	—	—	1.657	1.761	3.418	—	—
144	154	103	79	34	35	7	5	1	1	—	—	—	—	—	—	1.630	1.751	3.381	—	—
2	1	2	1	—	—	—	—	—	—	—	—	—	—	—	—	27	10	37	—	—
95	96	57	38	20	22	3	—	—	—	—	—	—	—	—	—	1.661	1.745	3.406	2	—
95	96	56	38	20	21	3	—	—	—	—	—	—	—	—	—	1.657	1.743	3.400	—	—
—	—	1	—	—	—	—	—	—	—	—	—	—	—	—	—	4	2	6	—	—
133	136	75	79	33	47	18	9	5	2	1	—	—	—	—	—	1.662	1.732	3.394	—	—
132	136	75	79	33	47	18	9	5	1	1	—	—	—	—	—	1.642	1.726	3.368	—	—
1	—	—	—	—	—	—	—	—	—	—	—	—	—	—	—	20	6	26	—	—
108	106	80	87	33	38	14	7	3	1	—	—	—	—	—	—	1.471	1.635	3.106	—	—
108	106	80	87	33	38	14	7	3	1	—	—	—	—	—	—	1.468	1.630	3.098	—	—
—	—	—	—	—	—	—	—	—	—	—	—	—	—	—	—	3	5	8	—	—
122	111	76	72	29	24	8	6	2	1	—	—	—	—	—	—	1.525	1.517	3.042	—	—
120	110	75	70	26	24	8	6	2	1	—	—	—	—	—	—	1.507	1.512	3.019	—	—
2	1	1	2	3	—	—	—	—	—	—	—	—	—	—	—	18	5	23	—	—
73	90	66	56	18	18	3	5	—	—	—	—	—	—	—	—	1.480	1.511	2.991	—	—
72	90	65	56	17	18	3	5	—	—	—	—	—	—	—	—	1.458	1.508	2.966	—	—
1	—	1	—	—	—	—	—	—	—	—	—	—	—	—	—	22	3	25	—	—
89	98	66	61	32	30	7	3	1	3	—	—	—	—	—	—	1.421	1.498	2.919	—	—
88	98	65	60	32	30	7	3	1	3	—	—	—	—	—	—	1.407	1.487	2.894	—	—
1	—	1	—	—	—	—	—	—	—	—	—	—	—	—	—	14	11	25	—	—
105	114	103	95	38	40	19	12	2	1	—	—	—	—	—	—	1.425	1.486	2.911	—	—
104	113	102	95	38	40	18	12	2	1	—	—	—	—	—	—	1.404	1.473	2.877	—	—
1	—	—	—	—	—	—	—	—	—	—	—	—	—	—	—	21	13	34	—	—
85	88	63	58	26	19	4	8	2	—	—	—	—	—	—	—	1.434	1.461	2.895	—	—
85	88	62	57	26	19	4	8	2	—	—	—	—	—	—	—	1.423	1.448	2.871	—	—
—	—	1	—	—	—	—	—	—	—	—	—	—	—	—	—	11	13	24	—	—
117	114	83	95	23	25	3	5	—	—	—	—	—	—	—	—	1.449	2.432	2.881	—	—
112	114	81	94	23	25	3	5	—	—	—	—	—	—	—	—	1.396	1.417	2.813	—	—
5	—	2	1	—	—	—	—	—	—	—	—	—	—	—	—	53	15	68	—	—

Воронежская губ. III. (Продолжение). Численность населения по полу и

Русские

Уѣзды, города и поселения въ уѣздахъ съ населеніемъ въ 500 и болѣе душъ.	Группы возрастовъ.		Дѣти моложе года.		Отъ 1 года до 9 лѣтъ вкл.		10—19		20—29		30—39		40—49	
	М.	Ж.	М.	Ж.	М.	Ж.	М.	Ж.	М.	Ж.	М.	Ж.	М.	Ж.
	2	3	4	5	6	7	8	9	10	11	12	13		
Сухой Донецъ, село	70	57	330	351	258	270	190	252	144	156	113	128		
пост. насел.	70	57	330	351	255	270	187	250	142	155	111	128		
врем. преб.	—	—	—	—	3	—	3	2	2	1	2	—		
Новая Толучеева, слобода	42	78	292	296	293	268	202	228	148	156	154	161		
пост. насел.	42	78	292	296	292	268	197	228	146	156	151	160		
врем. преб.	—	—	—	—	1	—	5	—	2	—	3	1		
Новотроицкая-Криуша, слобода	60	62	324	336	289	276	158	197	149	158	147	126		
пост. насел.	60	62	324	336	289	276	158	197	149	158	147	126		
врем. преб.	—	—	—	—	—	—	—	—	—	—	—	—		
Пески, хуторъ	44	66	293	279	253	259	219	242	170	151	139	130		
пост. насел.	44	66	293	279	253	259	218	242	170	151	139	130		
врем. преб.	—	—	—	—	—	—	1	—	—	—	—	—		
Смаглѣвка, слобода	54	48	298	311	282	283	153	204	152	162	140	123		
пост. насел.	52	47	297	311	279	279	150	198	151	161	137	123		
врем. преб.	2	1	1	—	3	4	3	6	1	1	3	—		
Ясеновка, слобода	49	59	308	322	259	216	202	218	131	125	125	127		
пост. насел.	49	58	307	321	259	215	193	215	128	123	115	123		
врем. преб.	—	1	1	1	—	1	9	3	3	2	10	4		
Монастырщина-Донецкое, село	56	60	266	241	214	222	191	252	138	141	123	103		
пост. насел.	56	60	266	240	211	218	181	252	134	141	116	103		
врем. преб.	—	—	—	1	3	4	10	—	4	—	7	—		
Подколodновка, слобода	48	41	268	277	232	223	161	210	135	124	133	127		
пост. насел.	48	40	266	276	232	223	159	206	133	122	132	124		
врем. преб.	—	1	2	1	—	—	2	4	2	2	1	3		
Куликовка, слобода	58	48	308	273	265	264	155	164	130	131	128	108		
пост. насел.	58	47	307	272	260	262	144	161	124	131	121	107		
врем. преб.	—	1	1	1	5	2	11	3	6	—	7	1		
Загребайловка, слобода	46	26	249	258	226	234	152	155	151	144	111	113		
пост. насел.	46	26	249	258	224	231	147	153	143	143	107	112		
врем. преб.	—	—	—	—	2	3	5	2	8	1	4	1		
Скрыпникова, слобода	30	37	284	263	238	263	173	193	121	107	100	100		
пост. насел.	30	37	284	263	237	263	168	191	120	106	96	100		
врем. преб.	—	—	—	—	1	—	5	2	1	1	4	—		
Пасѣвка, село	52	46	248	255	204	201	173	223	108	127	109	103		
пост. насел.	52	46	247	255	202	201	172	222	104	127	106	103		
врем. преб.	—	—	1	—	2	—	1	1	4	—	3	—		
Мужичье, слобода	47	50	215	222	229	213	150	199	126	109	121	109		
пост. насел.	47	50	214	222	222	213	145	199	120	109	111	109		
врем. преб.	—	—	1	—	7	—	5	—	6	—	10	—		
Хрещатая, слобода	51	55	202	223	221	247	158	175	100	108	109	107		
пост. насел.	50	55	202	223	219	247	152	175	96	108	109	107		
врем. преб.	1	—	—	—	2	—	6	—	4	—	—	—		
Терешкова, слобода	44	26	225	208	162	155	164	149	137	107	119	108		
пост. насел.	44	26	225	208	161	155	134	149	117	105	107	107		
врем. преб.	—	—	—	—	1	—	30	—	20	2	12	1		
Красногоровка, слобода	54	45	209	208	191	224	116	140	84	111	103	88		
пост. насел.	54	45	207	207	191	221	114	139	82	110	101	88		
врем. преб.	—	—	2	1	—	3	2	1	2	1	2	—		
Жилина, слобода	60	33	246	227	210	204	137	143	102	97	92	101		
пост. насел.	59	32	244	226	207	203	137	140	100	94	91	99		
врем. преб.	1	1	2	1	3	1	—	3	2	3	1	2		
Старая Толучеева, слобода	45	45	161	185	173	185	138	174	106	93	108	116		
пост. насел.	45	45	161	183	173	184	136	173	105	92	106	114		
врем. преб.	—	—	—	2	—	1	2	1	1	1	2	2		
Голая, слобода	46	44	241	196	196	224	119	129	115	113	98	100		
пост. насел.	46	44	241	196	194	224	117	129	108	113	95	100		
врем. преб.	—	—	—	—	2	—	2	—	7	—	3	—		
Зайцевка, слобода	35	48	239	232	213	233	95	118	89	104	98	93		
пост. насел.	35	48	239	232	212	233	93	118	89	104	98	92		
врем. преб.	—	—	—	—	1	—	2	—	—	—	—	1		

ПО ДЕСЯТИЛЕТНИМЪ ВОЗРАСТНЫМЪ ГРУППАМЪ. Воронежская губ.

ПО Д А Н Н Ы Е.

50—59		60—69		70—79		80—89		90—99		100—109		110 и болѣе.		Неизвѣстнаго возраста.		И Т О Г О.			Сверхъ того иностранныхъ подданныхъ.	
М.	Ж.	М.	Ж.	М.	Ж.	М.	Ж.	М.	Ж.	М.	Ж.	М.	Ж.	М.	Ж.	М.	Ж.	Обоего пола.	М.	Ж.
14	15	16	17	18	19	20	21	22	23	24	25	26	27	28	29	30	31	32	33	34
76	85	63	65	29	18	3	5	1	—	1	—	—	—	2	1	1.280	1.388	2.668	2	—
76	85	61	65	29	18	3	4	1	—	1	—	—	—	2	1	1.268	1.384	2.652	—	—
—	—	2	—	—	—	—	1	—	—	—	—	—	—	—	—	12	4	16	—	—
91	91	51	59	16	13	5	3	—	—	—	—	—	—	—	—	1.294	1.353	2.647	2	—
90	91	51	59	16	13	5	3	—	—	—	—	—	—	—	—	1.282	1.352	2.634	—	—
1	—	—	—	—	—	—	—	—	—	—	—	—	—	—	—	12	1	13	—	—
79	82	60	61	27	25	9	2	—	—	—	—	—	—	—	—	1.302	1.325	2.627	—	—
79	82	60	61	27	25	9	2	—	—	—	—	—	—	—	—	1.302	1.325	2.627	—	—
—	—	—	—	—	—	—	—	—	—	—	—	—	—	—	—	—	—	—	—	—
94	99	61	56	20	18	4	9	—	—	—	—	—	—	—	1	1.297	1.310	2.607	—	—
94	99	61	56	20	18	4	9	—	—	—	—	—	—	—	1	1.296	1.310	2.606	—	—
—	—	—	—	—	—	—	—	—	—	—	—	—	—	—	—	1	—	1	—	—
84	80	61	54	20	18	6	7	—	—	—	—	—	—	—	—	1.250	1.290	2.540	—	—
82	78	59	54	20	18	6	7	—	—	—	—	—	—	—	—	1.233	1.276	2.509	—	—
2	2	2	—	—	—	—	—	—	—	—	—	—	—	—	—	17	14	31	—	—
87	107	58	49	24	25	8	6	1	1	—	—	—	—	—	—	1.252	1.255	2.507	—	—
79	105	52	46	24	25	8	6	1	1	—	—	—	—	—	—	1.215	1.238	2.453	—	—
8	2	6	3	—	—	—	—	—	—	—	—	—	—	—	—	37	17	54	—	—
87	86	61	65	21	33	3	5	1	1	—	—	—	—	—	1	1.161	1.210	2.371	—	—
85	86	59	65	20	33	3	5	1	1	—	—	—	—	—	1	1.132	1.205	2.337	—	—
2	—	2	—	1	—	—	—	—	—	—	—	—	—	—	—	29	5	34	—	—
83	103	64	66	26	17	7	5	—	1	—	—	—	—	—	—	1.157	1.194	2.351	—	—
79	101	61	65	26	17	7	5	—	1	—	—	—	—	—	—	1.143	1.180	2.323	—	—
4	2	3	1	—	—	—	—	—	—	—	—	—	—	—	—	14	14	28	—	—
73	68	45	36	10	14	5	3	—	—	—	—	—	—	—	—	1.177	1.109	2.286	—	—
69	67	45	36	9	14	5	3	—	—	—	—	—	—	—	—	1.142	1.100	2.242	—	—
4	1	—	—	1	—	—	—	—	—	—	—	—	—	—	—	35	9	44	—	—
84	95	56	46	18	18	9	5	—	—	—	—	—	—	4	2	1.106	1.096	2.202	—	—
83	95	56	46	16	18	9	5	—	—	—	—	—	—	4	2	1.084	1.089	2.173	—	—
1	—	—	—	2	—	—	—	—	—	—	—	—	—	—	—	22	7	29	—	—
77	72	30	25	7	12	4	4	—	1	—	—	—	—	—	1	1.064	1.078	2.142	—	—
75	72	30	25	7	12	4	4	—	1	—	—	—	—	—	1	1.051	1.075	2.126	—	—
2	—	—	—	—	—	—	—	—	—	—	—	—	—	—	—	13	3	16	—	—
58	86	47	42	23	14	5	1	—	2	—	—	—	—	—	1	1.027	1.101	2.128	—	—
58	86	46	42	23	14	5	1	—	2	—	—	—	—	—	1	1.015	1.100	2.115	—	—
—	—	1	—	—	—	—	—	—	—	—	—	—	—	—	—	12	1	13	—	—
72	75	49	44	24	23	4	5	—	1	—	—	—	—	1	—	1.038	1.050	2.088	—	—
68	74	47	44	23	23	4	5	—	1	—	—	—	—	1	—	1.002	1.049	2.051	—	—
4	1	2	—	1	—	—	—	—	—	—	—	—	—	—	—	36	1	37	—	—
62	62	41	53	26	13	7	1	—	—	—	—	—	—	—	—	977	1.044	2.021	—	—
61	62	40	53	26	12	7	1	—	—	—	—	—	—	—	—	962	1.043	2.005	—	—
1	—	1	—	—	—	—	—	—	—	—	—	—	—	—	—	15	1	16	—	—
74	70	53	56	35	24	9	8	1	—	—	—	—	—	—	—	1.023	911	1.934	—	—
64	69	50	56	34	22	9	8	1	—	—	—	—	—	—	—	946	905	1.851	—	—
10	1	3	—	1	2	—	—	—	—	—	—	—	—	—	—	77	6	83	—	—
64	84	55	60	19	19	8	8	—	1	—	—	—	—	—	—	903	988	1.891	—	—
63	84	55	60	19	19	8	8	—	1	—	—	—	—	—	—	894	982	1.876	—	—
1	—	—	—	—	—	—	—	—	—	—	—	—	—	—	—	9	6	15	—	—
51	54	32	28	15	12	1	7	2	—	—	—	—	—	—	—	948	906	1.854	—	—
48	51	31	28	15	12	1	7	2	—	—	—	—	—	—	—	935	892	1.827	—	—
3	3	1	—	—	—	—	—	—	—	—	—	—	—	—	—	13	14	27	—	—
78	90	55	52	17	16	10	3	—	—	—	—	—	—	—	—	891	959	1.850	—	—
75	90	54	52	16	16	10	3	—	—	—	—	—	—	—	—	881	952	1.833	—	—
3	—	1	—	1	—	—	—	—	—	—	—	—	—	—	—	10	7	17	—	—
51	56	34	27	22	20	—	2	—	—	—	—	—	—	—	—	922	911	1.833	—	—
47	56	34	27	22	20	—	2	—	—	—	—	—	—	—	—	904	911	1.815	—	—
4	—	—	—	—	—	—	—	—	—	—	—	—	—	—	—	18	—	18	—	—
61	56	38	41	20	9	4	3	—	—	—	—	—	—	—	—	892	937	1.829	—	—
60	56	38	40	20	9	4	3	—	—	—	—	—	—	—	—	888	935	1.823	—	—
1	—	—	1	—	—	—	—	—	—	—	—	—	—	—	—	4	2	6	—	—

Воронежская губ. III. (Продолжение). Численность населения по полу и

Русские

Уезды, города и поселения въ уездахъ съ населеніемъ въ 500 и болѣе душъ.	Группы возрастовъ.		Дѣти моложе года.		Отъ 1 года до 9 лѣтъ вкл.		10—19		20—29		30—39		40—49	
	М.	Ж.	М.	Ж.	М.	Ж.	М.	Ж.	М.	Ж.	М.	Ж.	М.	Ж.
	1	2	3	4	5	6	7	8	9	10	11	12	13	14
Лофицкая, слобода	36	34	201	206	195	186	98	125	113	103	109	108		
пост. насел.	36	34	200	204	190	185	95	123	110	102	106	107		
врем. преб.	—	—	1	2	5	1	3	2	3	1	3	1		
Дѣдовка, слобода	32	45	252	253	185	169	109	142	90	81	79	82		
пост. насел.	32	45	252	253	185	169	106	141	89	80	73	82		
врем. преб.	—	—	—	—	—	—	3	1	1	1	6	—		
Полтавская, слобода	38	22	194	199	199	181	121	125	105	108	92	95		
пост. насел.	38	21	193	198	190	179	109	123	96	105	86	93		
врем. преб.	—	1	1	1	9	2	12	2	9	3	6	2		
Ново-Богородицкая, слобода	49	50	220	221	174	168	107	138	89	83	98	80		
пост. насел.	49	50	220	221	173	168	106	138	89	83	98	80		
врем. преб.	—	—	—	—	1	—	1	—	—	—	—	—		
Абросимова, слобода	43	36	214	212	169	181	123	147	81	89	61	76		
пост. насел.	43	36	211	212	169	179	119	146	79	88	61	76		
врем. преб.	—	—	3	—	—	2	4	1	2	1	—	—		
Поддубная, слобода	37	42	192	206	185	173	132	154	128	113	57	74		
пост. насел.	37	42	192	205	184	173	132	154	126	113	55	73		
врем. преб.	—	—	—	1	1	—	—	—	2	—	2	1		
Расковка, слобода	40	42	188	145	182	192	114	137	101	98	89	98		
пост. насел.	40	42	188	145	181	191	112	136	99	98	86	98		
врем. преб.	—	—	—	—	1	1	2	1	2	—	3	—		
Коренная, слобода	44	42	204	189	141	140	130	141	115	115	82	87		
пост. насел.	44	41	204	188	140	140	129	141	112	114	81	85		
врем. преб.	—	1	—	1	1	—	1	—	3	1	1	2		
Краснополье, село	43	39	161	149	170	141	127	150	113	103	95	87		
пост. насел.	43	39	161	147	169	141	125	150	112	103	95	86		
врем. преб.	—	—	—	2	1	—	2	—	1	—	—	1		
Бугаевка, слобода	33	26	202	214	196	166	112	123	101	96	63	86		
пост. насел.	33	26	202	214	196	165	112	123	97	96	63	86		
врем. преб.	—	—	—	—	—	1	—	—	4	—	—	—		
Сврякова, слобода	41	27	226	167	166	168	125	130	92	96	86	87		
пост. насел.	40	26	217	164	158	167	116	123	88	93	81	84		
врем. преб.	1	1	9	3	8	1	9	7	4	3	5	3		
Ильинка, слобода	40	33	197	188	163	158	113	124	89	99	75	68		
пост. насел.	40	33	197	188	163	157	111	123	89	99	75	68		
врем. преб.	—	—	—	—	—	1	2	1	—	—	—	—		
Липчанская, слобода	39	39	196	176	191	177	95	134	82	72	85	80		
пост. насел.	39	39	196	176	188	176	93	132	80	72	85	80		
врем. преб.	—	—	—	—	3	1	2	2	2	—	—	—		
Данцова, слобода	32	37	174	185	166	148	108	107	102	95	93	97		
пост. насел.	32	37	172	183	165	148	106	106	98	94	88	96		
врем. преб.	—	—	2	2	1	—	2	1	4	1	5	1		
Скнарровка, слобода	34	34	179	169	174	164	94	108	84	84	83	85		
пост. насел.	34	34	178	169	173	163	93	108	84	84	82	85		
врем. преб.	—	—	1	—	1	1	1	—	—	—	1	—		
Грушевая, слобода	40	40	174	160	153	130	104	112	84	81	69	71		
пост. насел.	40	40	173	159	152	130	102	111	83	79	68	70		
врем. преб.	—	—	1	1	1	—	2	1	1	2	1	1		
Колещатая, слобода	22	35	191	182	188	164	78	94	90	76	73	82		
пост. насел.	22	35	191	182	187	164	77	94	86	74	70	81		
врем. преб.	—	—	—	—	1	—	1	—	4	2	3	1		
Ново-Лиманская, слобода	39	35	206	176	130	132	101	128	70	76	65	73		
пост. насел.	39	35	205	173	128	132	97	126	67	75	61	71		
врем. преб.	—	—	1	3	2	—	4	2	3	1	4	2		
Медова, слобода	36	28	193	217	132	143	86	116	87	84	60	66		
пост. насел.	36	28	193	217	132	143	86	116	86	84	60	66		
врем. преб.	—	—	—	—	—	—	—	—	1	—	—	—		
Касатая, слобода	26	24	150	146	173	169	109	126	75	81	93	79		
пост. насел.	26	24	150	146	173	169	109	126	75	81	93	79		
врем. преб.	—	—	—	—	—	—	—	—	—	—	—	—		

ПО ДЕСЯТИЛѢТНИМЪ ВОЗРАСТНЫМЪ ГРУППАМЪ. Воронежская губ.

П О Д Д А Н Н Ы Е .

50—59		60—69		70—79		80—89		90—99		100—109		110 и болѣе.		Незавѣстнаго возраста.		И Т О Г О .			Сверхъ того иностранныхъ подданныхъ.	
М.	Ж.	М.	Ж.	М.	Ж.	М.	Ж.	М.	Ж.	М.	Ж.	М.	Ж.	М.	Ж.	М.	Ж.	Обоего пола.	М.	Ж.
14	16	16	17	18	19	20	21	22	23	24	25	26	27	28	29	30	31	32	33	34
62	68	46	50	14	13	4	2	—	—	—	1	—	—	—	—	878	896	1.774	—	—
63	68	46	50	14	13	4	2	—	—	—	1	—	—	—	—	861	889	1.750	—	—
2	—	—	—	—	—	—	—	—	—	—	—	—	—	—	—	17	7	24	—	—
57	48	42	39	17	19	12	10	—	2	—	—	—	—	—	1	875	891	1.766	—	—
57	48	42	39	17	19	12	10	—	2	—	—	—	—	—	1	865	889	1.754	—	—
—	—	—	—	—	—	—	—	—	—	—	—	—	—	—	—	10	2	12	—	—
66	73	47	52	18	17	3	2	—	—	—	—	—	—	—	—	883	874	1.757	—	—
61	73	45	52	18	17	3	2	—	—	—	—	—	—	—	—	839	863	1.702	—	—
5	—	2	—	—	—	—	—	—	—	—	—	—	—	—	—	44	11	55	—	—
57	69	52	56	14	9	4	5	1	1	—	—	—	—	—	—	865	880	1.745	—	—
57	69	52	56	14	9	4	5	1	1	—	—	—	—	—	—	863	880	1.743	—	—
—	—	—	—	—	—	—	—	—	—	—	—	—	—	—	—	2	—	2	—	—
65	70	44	50	23	23	7	7	1	1	—	—	—	—	—	—	831	892	1.723	—	—
64	69	43	50	23	23	7	6	1	1	—	—	—	—	—	—	820	886	1.706	—	—
1	1	1	—	—	—	—	1	—	—	—	—	—	—	—	—	11	6	17	—	—
62	50	32	40	15	11	2	4	1	—	—	—	—	—	—	—	843	867	1.710	—	—
62	49	32	40	15	11	2	4	1	—	—	—	—	—	—	—	838	864	1.702	—	—
—	—	—	—	—	—	—	—	—	—	—	—	—	—	—	—	5	3	8	—	—
62	67	56	55	17	21	4	2	—	—	—	—	—	—	—	—	853	857	1.710	—	—
60	67	56	54	16	21	4	2	—	—	—	—	—	—	—	—	842	854	1.696	—	—
2	—	—	1	—	—	—	—	—	—	—	—	—	—	—	—	11	3	14	—	—
76	81	40	33	12	14	9	4	1	—	—	—	—	—	1	1	855	847	1.702	—	—
7	81	37	33	12	14	9	4	1	—	—	—	—	—	1	1	845	842	1.687	—	—
5	—	3	—	—	—	—	—	—	—	—	—	—	—	—	—	10	5	15	—	—
51	63	52	48	15	14	—	1	—	—	—	—	—	—	—	—	828	795	1.623	—	—
52	63	51	48	15	14	—	1	—	—	—	—	—	—	—	—	823	792	1.615	—	—
—2	—	1	—	—	—	—	—	—	—	—	—	—	—	—	—	5	3	8	—	—
—	50	31	27	16	7	3	—	—	—	—	—	—	—	—	—	815	795	1.610	—	—
58	48	31	27	16	6	3	—	—	—	—	—	—	—	—	—	811	791	1.602	—	—
—58	2	—	—	1	—	—	—	—	—	—	—	—	—	—	—	4	4	8	—	—
—	49	37	29	10	8	4	2	1	—	—	—	—	—	—	—	838	763	1.601	—	—
50	47	36	29	10	8	4	2	1	—	—	—	—	—	—	—	800	743	1.543	—	—
49	2	1	—	—	—	—	—	—	—	—	—	—	—	—	—	38	20	58	—	—
1	79	42	33	12	3	4	5	—	1	—	1	—	—	1	2	796	794	1.590	—	—
60	79	41	33	12	3	4	5	—	1	—	1	—	—	1	2	793	792	1.585	—	—
—60	—	1	—	—	—	—	—	—	—	—	—	—	—	—	—	3	2	5	—	—
—	53	36	36	13	11	6	3	—	—	—	—	—	—	—	—	795	781	1.576	—	—
52	53	36	36	13	11	6	3	—	—	—	—	—	—	—	—	787	778	1.565	—	—
51	—	—	—	—	—	—	—	—	—	—	—	—	—	—	—	8	3	11	—	—
1	57	39	32	17	9	4	2	—	—	—	1	—	—	—	—	789	772	1.561	—	—
54	56	39	32	17	9	4	2	—	—	—	1	—	—	—	—	775	766	1.541	—	—
—54	1	—	—	—	—	—	—	—	—	—	—	—	—	—	—	14	6	20	—	—
—	42	18	35	20	11	5	—	—	1	—	—	—	—	—	—	731	733	1.464	—	—
40	41	18	35	19	11	5	—	—	1	—	—	—	—	—	—	725	731	1.456	—	—
39	1	—	—	1	—	—	—	—	—	—	—	—	—	—	—	6	2	8	—	—
1	66	35	32	12	19	6	4	2	1	—	—	—	—	—	—	734	716	1.450	—	—
55	66	35	32	12	19	6	4	2	1	—	—	—	—	—	—	728	711	1.439	—	—
—55	—	—	—	—	—	—	—	—	—	—	—	—	—	—	—	6	5	11	—	—
—	41	21	25	13	11	2	2	—	—	—	—	—	—	—	—	724	712	1.436	—	—
46	40	21	25	13	11	2	2	—	—	—	—	—	—	—	—	712	708	1.420	—	—
43	1	—	—	—	—	—	—	—	—	—	—	—	—	—	—	12	4	16	—	—
3	44	27	27	18	18	3	6	—	—	—	—	—	—	—	—	711	715	1.426	—	—
52	44	27	26	18	18	3	6	—	—	—	—	—	—	—	—	695	706	1.401	—	—
50	—	—	1	—	—	—	—	—	—	—	—	—	—	—	—	16	9	25	—	—
2	45	24	30	15	7	1	3	—	—	—	—	—	—	—	—	677	739	1.416	—	—
43	45	24	30	15	7	1	3	—	—	—	—	—	—	—	—	676	739	1.415	—	—
—43	—	—	—	—	—	—	—	—	—	—	—	—	—	—	—	1	—	1	—	—
—	51	19	21	6	5	1	3	—	—	—	—	—	—	—	—	699	705	1.404	—	—
47	51	19	20	6	5	1	3	—	—	—	—	—	—	—	—	699	704	1.403	—	—
—47	—	—	1	—	—	—	—	—	—	—	—	—	—	—	—	—	1	1	—	—

Воронежская губ. III. (Продолженіе). Численность населенія по полу и

Русскіе

Уѣзды, города и посе- ленія въ уѣздахъ съ насе- леніемъ въ 500 и болѣе душъ.	Группы возрастовъ.		Дѣти моложе года.		Отъ 1 года до 9 лѣтъ вкл.		10—19		20—29		30—39		40—49	
	М.	Ж.	М.	Ж.	М.	Ж.	М.	Ж.	М.	Ж.	М.	Ж.	М.	Ж.
	1	2	3	4	5	6	7	8	9	10	11	12	13	14
Верхній Быкъ, слобода	27	25	147	131	169	136	121	129	76	86	78	64		
пост. насел.	26	25	145	131	169	136	120	127	76	86	78	64		
врем. преб.	1	—	2	—	—	—	1	2	—	—	—	—		
Купянка, слобода	34	25	169	134	149	130	75	90	63	81	90	83		
пост. насел.	34	24	168	134	147	129	74	88	63	81	88	83		
врем. преб.	—	1	1	—	2	1	1	2	—	—	2	—		
Волоконовка, слобода	20	23	162	179	117	124	98	106	86	80	54	42		
пост. насел.	20	23	162	179	117	123	98	106	83	80	53	42		
врем. преб.	—	—	—	—	—	1	—	—	3	—	1	—		
Березовка 1-ая, слобода	36	27	138	136	138	139	74	89	73	82	67	59		
пост. насел.	36	26	138	136	131	139	70	87	68	80	63	57		
врем. преб.	—	1	—	—	7	—	4	2	5	2	4	2		
Титарева, слобода	35	33	159	165	125	116	72	80	76	79	57	60		
пост. насел.	35	33	159	165	122	114	66	79	75	79	55	59		
врем. преб.	—	—	—	—	3	2	6	1	1	—	2	1		
Прогорѣлая, слобода	20	22	161	176	125	129	79	83	46	60	57	48		
пост. насел.	20	22	161	175	125	129	77	82	45	60	57	48		
врем. преб.	—	—	—	1	—	—	2	1	1	—	—	—		
Собацкій, хуторъ	23	28	170	145	129	125	73	90	69	65	51	55		
пост. насел.	23	28	170	145	127	125	72	89	69	65	50	55		
врем. преб.	—	—	—	—	2	—	1	1	—	—	1	—		
Филонова, слобода	34	37	137	132	125	116	73	85	61	64	64	62		
пост. насел.	34	37	137	132	124	116	72	84	61	64	63	62		
врем. преб.	—	—	—	—	1	—	1	1	—	—	1	—		
Поповка, слобода	32	33	125	142	131	96	82	96	61	67	55	57		
пост. насел.	32	32	125	142	130	95	81	95	60	67	55	56		
врем. преб.	—	1	—	—	1	1	1	1	1	—	—	1		
Гадючья, слобода	28	33	131	124	130	103	78	97	73	61	69	76		
пост. насел.	28	33	131	124	128	103	78	96	72	61	69	76		
врем. преб.	—	—	—	—	2	—	—	1	1	—	—	—		
Глубокая, деревня	25	23	152	160	107	120	66	97	70	70	56	56		
пост. насел.	25	23	152	160	106	120	65	97	70	70	54	56		
врем. преб.	—	—	—	—	1	—	1	—	—	—	2	—		
Хвощеватая, слобода	23	36	131	153	111	100	86	109	61	52	57	59		
пост. насел.	23	36	131	153	109	100	86	109	60	52	56	59		
врем. преб.	—	—	—	—	2	—	—	—	1	—	1	—		
Лѣсковая, слобода	25	25	110	115	134	135	98	101	55	56	46	50		
пост. насел.	25	25	110	115	134	135	98	101	55	56	44	50		
врем. преб.	—	—	—	—	—	—	—	—	—	—	2	—		
Еленовка, слобода	26	16	111	138	97	91	68	95	73	58	54	42		
пост. насел.	26	16	111	138	94	91	66	92	72	58	51	41		
врем. преб.	—	—	—	—	3	—	2	3	1	—	3	1		
Бѣлая Горка 1-ая, деревня	24	22	123	139	99	106	66	89	61	68	45	52		
пост. насел.	24	22	123	139	99	106	66	88	61	68	45	52		
врем. преб.	—	—	—	—	—	—	—	1	—	—	—	—		
Квашина, слобода	22	18	114	126	114	106	83	86	63	63	54	48		
пост. насел.	22	18	114	126	114	106	83	86	63	63	54	48		
врем. преб.	—	—	—	—	—	—	—	—	—	—	—	—		
Федоровка, слобода	28	29	141	111	110	116	53	69	71	70	41	41		
пост. насел.	28	29	141	111	110	115	53	66	69	70	39	40		
врем. преб.	—	—	—	—	—	1	—	3	2	—	2	1		
Фисенкова, слобода	30	26	100	94	121	108	72	88	71	56	45	48		
пост. насел.	30	26	100	94	119	107	67	86	67	55	40	44		
врем. преб.	—	—	—	—	2	1	5	2	4	1	5	4		
Колесниковка, слобода	23	27	138	110	118	106	62	75	64	57	45	36		
пост. насел.	23	27	138	110	116	105	61	74	61	57	44	35		
врем. преб.	—	—	—	—	2	1	1	1	3	—	1	1		
Банное, село	17	25	124	112	130	116	62	72	54	45	47	50		
пост. насел.	17	25	124	112	130	116	62	72	54	45	47	50		
врем. преб.	—	—	—	—	—	—	—	—	—	—	—	—		

ПО ДЕСЯТИЛѢТНИМЪ ВОЗРАСТНЫМЪ ГРУППАМЪ. Воронежская губ.

п о д а н н ы е.

50—59		60—69		70—79		80—89		90—99		100—109		110 и болѣе.		Незвѣстнаго возраста.		И Т О Г О.			Сверхъ того посторанныхъ поданныхъ.	
М.	Ж.	М.	Ж.	М.	Ж.	М.	Ж.	М.	Ж.	М.	Ж.	М.	Ж.	М.	Ж.	М.	Ж.	Обоего пола.	М.	Ж.
14	15	16	17	18	19	20	21	22	23	24	25	26	27	28	29	30	31	32	33	34
46	38	27	36	9	13	—	2	1	—	—	—	—	—	—	—	701	660	1.361	—	—
46	38	27	36	9	13	—	2	1	—	—	—	—	—	—	—	697	658	1.355	—	—
—	—	—	—	—	—	—	—	—	—	—	—	—	—	—	—	4	2	6	—	—
47	51	35	38	17	18	9	4	—	1	—	—	—	—	—	5	688	660	1.348	—	—
45	51	35	38	17	18	9	4	—	1	—	—	—	—	—	5	680	656	1.336	—	—
2	—	—	—	—	—	—	—	—	—	—	—	—	—	—	—	8	4	12	—	—
43	58	37	28	8	6	4	1	—	1	—	1	—	—	—	—	630	648	1.278	—	—
42	57	37	28	8	6	4	1	—	1	—	1	—	—	—	—	625	646	1.271	—	—
1	1	—	—	—	—	—	—	—	—	—	—	—	—	—	—	5	2	7	—	—
26	32	26	25	16	18	2	5	—	—	—	—	—	—	—	2	596	614	1.210	—	—
22	30	24	25	16	18	2	5	—	—	—	—	—	—	—	2	570	605	1.175	—	—
4	2	2	—	—	—	—	—	—	—	—	—	—	—	—	—	26	9	35	—	—
31	28	34	24	18	11	3	2	—	—	—	—	—	—	—	—	610	599	1.209	—	—
29	28	30	24	17	11	3	2	—	—	—	—	—	—	—	—	591	595	1.186	—	—
2	—	4	—	1	—	—	—	—	—	—	—	—	—	—	—	19	4	23	—	—
51	53	39	28	6	6	3	1	—	—	—	—	—	—	—	—	587	606	1.193	—	—
47	52	39	28	6	6	3	1	—	—	—	—	—	—	—	—	580	603	1.183	—	—
4	1	—	—	—	—	—	—	—	—	—	—	—	—	—	—	7	3	10	—	—
45	41	18	19	9	9	3	—	—	1	—	—	—	—	—	—	590	578	1.168	—	—
44	41	18	19	9	9	3	—	—	1	—	—	—	—	—	—	585	577	1.162	—	—
1	—	—	—	—	—	—	—	—	—	—	—	—	—	—	—	5	1	6	—	—
50	46	29	27	6	13	3	4	—	—	—	—	—	—	—	—	582	586	1.168	—	—
49	45	29	27	6	13	3	4	—	—	—	—	—	—	—	—	578	584	1.162	—	—
1	1	—	—	—	—	—	—	—	—	—	—	—	—	—	—	4	2	6	—	—
37	46	28	29	18	14	4	2	—	—	—	—	—	—	—	—	573	583	1.156	—	—
36	46	27	27	18	14	4	2	—	—	—	—	—	—	—	—	568	577	1.145	—	—
1	—	1	2	—	—	—	—	—	—	—	—	—	—	—	—	5	6	11	—	—
37	39	23	27	8	10	2	—	—	1	—	—	—	—	—	—	579	571	1.150	—	—
37	39	23	27	8	10	2	—	—	1	—	—	—	—	—	—	576	570	1.146	—	—
—	—	—	—	—	—	—	—	—	—	—	—	—	—	—	—	3	1	4	—	—
39	31	24	23	6	9	1	—	2	—	—	—	—	—	—	—	548	589	1.137	—	—
39	31	24	23	6	9	1	—	2	—	—	—	—	—	—	—	544	589	1.133	—	—
—	—	—	—	—	—	—	—	—	—	—	—	—	—	—	—	4	—	4	—	—
31	37	20	22	4	7	4	5	—	—	—	—	—	—	—	—	528	580	1.108	—	—
31	36	19	22	4	7	4	5	—	—	—	—	—	—	—	—	523	579	1.102	—	—
—	1	1	—	—	—	—	—	—	—	—	—	—	—	—	—	5	1	6	—	—
37	45	26	17	9	8	—	—	—	—	1	—	—	—	—	—	541	552	1.093	—	—
37	45	25	17	9	8	—	—	—	—	1	—	—	—	—	—	538	552	1.090	—	—
—	—	1	—	—	—	—	—	—	—	—	—	—	—	—	—	3	—	3	—	—
39	51	22	29	10	11	3	4	1	—	—	—	—	—	—	—	504	535	1.039	—	—
36	50	21	29	10	11	3	4	1	—	—	—	—	—	—	—	491	530	1.021	—	—
3	1	1	—	—	—	—	—	—	—	—	—	—	—	—	—	13	5	18	—	—
37	33	21	26	8	5	—	2	1	1	—	—	—	—	—	—	485	544	1.029	—	—
37	33	21	26	8	5	—	2	1	1	—	—	—	—	—	—	485	543	1.028	—	—
—	—	—	—	—	—	—	—	—	—	—	—	—	—	—	—	—	1	1	—	—
36	35	15	19	11	8	2	1	—	—	—	—	—	—	—	—	514	510	1.024	—	—
36	35	15	19	11	8	2	1	—	—	—	—	—	—	—	—	514	510	1.024	—	—
—	—	—	—	—	—	—	—	—	—	—	—	—	—	—	—	—	—	—	—	—
30	23	17	20	6	13	5	5	—	—	—	—	—	—	—	—	502	497	999	—	—
27	21	16	20	6	13	5	5	—	—	—	—	—	—	—	—	494	490	984	—	—
3	2	1	—	—	—	—	—	—	—	—	—	—	—	—	—	8	7	15	—	—
35	32	17	19	9	12	3	2	—	—	—	—	—	—	—	—	503	485	988	—	—
34	32	16	17	7	11	3	2	—	—	—	—	—	—	—	—	483	474	957	—	—
1	—	1	2	2	1	—	—	—	—	—	—	—	—	—	—	20	11	31	—	—
37	36	17	12	9	6	—	—	—	—	—	—	—	—	—	—	513	465	978	—	—
37	36	17	12	9	6	—	—	—	—	—	—	—	—	—	—	506	462	968	—	—
—	—	—	—	—	—	—	—	—	—	—	—	—	—	—	—	7	3	10	—	—
35	31	17	17	5	6	3	4	—	—	—	—	—	—	—	—	494	478	972	—	—
35	31	17	17	5	6	3	4	—	—	—	—	—	—	—	—	494	478	972	—	—

Воронежская губ. III. (Продолжение). Численность населенія по полу и

Русские

Уѣзды, города и посе- ленія въ уѣздахъ съ насе- леніемъ въ 500 и болѣе душъ.	Группы возрастовъ.		Дѣти моложе года.		Отъ 1 года до 9 лѣтъ вкл.		10—19		20—29		30—39		40—49	
	М.	Ж.	М.	Ж.	М.	Ж.	М.	Ж.	М.	Ж.	М.	Ж.	М.	Ж.
	1	2	3	4	5	6	7	8	9	10	11	12	13	14
Нижній Быкъ, слобода	25	21	92	99	119	112	68	87	59	56	48	46		
пост. насел.	25	21	92	99	119	112	68	87	59	56	48	46		
врем. преб.	—	—	—	—	—	—	—	—	—	—	—	—	—	—
Огаревъ, хуторъ	20	36	129	119	107	104	70	78	57	58	37	38		
пост. насел.	19	36	129	116	107	101	68	78	56	58	37	37		
врем. преб.	1	—	—	3	—	3	2	—	1	—	—	1		
Бугаевка, слобода	25	25	122	121	98	106	67	79	40	45	42	40		
пост. насел.	25	24	121	119	97	103	67	73	39	44	41	40		
врем. преб.	—	1	1	2	1	3	—	6	1	1	1	—		
Березовка 2-ая, слобода	16	21	126	95	93	85	60	73	57	48	52	51		
пост. насел.	16	21	125	94	93	85	59	73	57	48	51	51		
врем. преб.	—	—	1	1	—	—	1	—	—	—	1	—		
Дубовикова, слобода	31	21	98	109	100	79	60	74	56	51	40	43		
пост. насел.	31	21	98	109	99	78	59	74	56	50	38	43		
врем. преб.	—	—	—	—	1	1	—	—	—	1	2	—		
Хрещатый, хуторъ	20	25	97	134	108	93	45	65	61	50	37	36		
пост. насел.	19	25	97	134	108	93	44	64	60	50	37	36		
врем. преб.	1	—	—	—	—	—	1	1	1	—	—	—		
Медвѣжья, слобода	18	27	110	113	84	81	57	75	47	47	37	40		
пост. насел.	18	27	108	113	83	81	54	74	46	47	36	40		
врем. преб.	—	—	2	—	1	—	3	1	—	—	1	—		
Дядинъ, хуторъ	21	25	108	93	93	77	54	69	41	43	39	40		
пост. насел.	21	25	108	93	93	77	54	69	39	42	36	40		
врем. преб.	—	—	—	—	—	—	—	—	2	1	3	—		
Валентиновка, хуторъ	16	14	101	90	87	81	62	68	43	42	42	38		
пост. насел.	16	14	101	90	87	81	62	68	43	42	42	37		
врем. преб.	—	—	—	—	—	—	—	—	—	—	—	1		
Вервеевка, хуторъ	13	14	79	113	76	75	46	56	43	45	55	57		
пост. насел.	13	14	79	113	75	74	46	56	41	45	53	57		
врем. преб.	—	—	—	—	1	1	—	—	2	—	2	—		
Попасная, слобода	16	11	99	104	83	82	66	65	37	36	47	42		
пост. насел.	16	11	99	104	83	82	66	65	37	36	47	42		
врем. преб.	—	—	—	—	—	—	—	—	—	—	—	—		
Верхне-Толучеева, хуторъ	19	17	58	79	91	95	66	71	41	36	34	36		
пост. насел.	19	17	58	79	86	93	66	71	35	35	31	35		
врем. преб.	—	—	—	—	5	2	—	—	6	1	3	1		
Хоменкова, слобода	23	21	90	96	75	64	54	62	40	39	34	40		
пост. насел.	23	21	90	96	75	64	53	62	39	39	34	40		
врем. преб.	—	—	—	—	—	—	1	—	1	—	—	—		
Попасный, хуторъ	16	16	93	65	95	109	60	58	35	37	36	37		
пост. насел.	16	16	93	65	95	109	60	58	35	37	36	37		
врем. преб.	—	—	—	—	—	—	—	—	—	—	—	—		
Григорьевка, слобода	20	20	66	73	80	94	50	53	39	36	29	42		
пост. насел.	20	18	66	73	80	92	47	50	39	36	29	42		
врем. преб.	—	2	—	—	—	2	3	3	—	—	—	—		
Журавка, слобода	16	18	71	98	79	77	33	46	57	43	26	32		
пост. насел.	16	18	70	98	79	77	33	46	56	43	26	32		
врем. преб.	—	—	1	—	—	—	—	—	1	—	—	—		
Рудаева, слобода	27	17	85	76	74	78	48	56	31	39	42	31		
пост. насел.	27	17	85	74	72	75	48	55	31	37	42	31		
врем. преб.	—	—	—	2	2	3	—	1	—	2	—	—		
Перецепный, хуторъ	13	24	85	79	54	59	46	53	50	42	37	32		
пост. насел.	12	24	85	79	51	58	42	52	46	41	32	31		
врем. преб.	1	—	—	—	3	1	4	1	4	1	5	1		
Свинюха, хуторъ	16	24	89	66	69	59	46	46	45	33	32	34		
пост. насел.	15	24	89	66	69	58	46	45	41	33	32	34		
врем. преб.	1	—	—	—	—	1	—	1	4	—	—	—		
Гармашовъ 1-й, хуторъ	13	21	80	91	81	65	49	59	33	27	32	34		
пост. насел.	13	21	79	91	81	63	45	58	32	26	27	34		
врем. преб.	—	—	1	—	—	2	4	1	1	1	5	—		

ПО ДЕСЯТИЛѢТНЫМЪ ВОЗРАСТНЫМЪ ГРУППАМЪ Воронежская губ.

ПО Д А Н Н Ы Е.

50—59		60—69		70—79		80—89		90—99		100—109		110 и болѣе.		Неизвестнаго возраста.		И Т О Г О.			Сверхъ того иностранныхъ подданныхъ.	
М.	Ж.	М.	Ж.	М.	Ж.	М.	Ж.	М.	Ж.	М.	Ж.	М.	Ж.	М.	Ж.	М.	Ж.	Обоего пола.	М.	Ж.
14	15	16	17	18	19	20	21	22	23	24	25	26	27	28	29	30	31	32	33	34
38	42	15	14	7	7	—	2	1	—	—	—	—	—	1	—	473	486	959	—	—
38	42	15	14	7	7	—	2	1	—	—	—	—	—	1	—	473	486	959	—	—
32	29	18	13	4	6	1	—	—	—	—	—	—	—	—	—	475	481	956	—	—
32	29	18	13	4	6	1	—	—	—	—	—	—	—	—	—	471	474	945	—	—
35	35	18	13	8	2	—	4	—	—	—	—	—	—	—	1	4	7	11	—	—
35	35	18	12	8	2	—	4	—	—	—	—	—	—	—	1	455	471	926	—	—
31	29	30	25	8	10	3	3	—	—	—	—	—	—	—	—	4	14	18	—	—
30	29	30	25	8	10	3	3	—	—	—	—	—	—	—	—	476	440	916	—	—
1	—	—	—	—	—	—	—	—	—	—	—	—	—	—	—	472	439	911	—	—
26	34	28	25	7	9	3	—	—	—	—	—	—	—	—	—	4	1	5	—	—
25	34	28	25	7	9	3	—	—	—	—	—	—	—	—	—	449	445	894	—	—
1	—	—	—	—	—	—	—	—	—	—	—	—	—	—	—	444	443	887	—	—
24	31	15	12	9	4	1	3	—	—	—	—	—	—	—	—	5	2	7	—	—
24	30	15	11	9	4	1	3	—	—	—	—	—	—	—	—	417	453	870	—	—
1	1	1	1	—	—	—	—	—	—	—	—	—	—	—	—	414	450	864	—	—
33	32	27	22	7	6	1	—	—	—	—	—	—	—	—	—	3	3	6	—	—
31	32	24	22	7	6	1	—	—	—	—	—	—	—	—	—	421	443	864	—	—
2	—	3	—	—	—	—	—	—	—	—	—	—	—	—	—	408	442	850	—	—
27	42	25	23	11	16	4	3	2	—	—	—	—	—	—	—	13	1	14	—	—
27	41	25	23	10	16	3	3	2	—	—	—	—	—	—	—	425	431	856	—	—
1	1	—	—	1	—	1	—	—	—	—	—	—	—	—	—	418	429	847	—	—
29	36	19	22	9	5	2	2	1	—	—	—	—	—	—	—	7	2	9	—	—
29	36	19	22	9	5	2	2	1	—	—	—	—	—	—	—	411	398	809	—	—
32	33	15	24	9	8	3	3	—	—	—	—	—	—	—	—	411	397	808	—	—
32	33	15	23	9	8	3	3	—	—	—	—	—	—	—	—	—	1	1	—	—
20	20	23	19	7	11	2	1	—	—	—	—	—	—	—	—	371	428	799	—	—
20	20	23	19	7	11	2	1	—	—	—	—	—	—	—	—	366	426	792	—	—
29	28	19	23	5	2	4	1	—	—	—	—	—	—	—	—	5	2	7	—	—
29	28	17	23	5	1	4	1	—	—	—	—	—	—	—	—	400	391	791	—	—
22	20	18	12	2	9	2	2	1	1	—	—	—	—	—	—	400	391	791	—	—
22	20	18	12	2	9	2	2	1	1	—	—	—	—	—	—	—	—	—	—	—
20	16	15	12	4	—	3	—	—	—	—	—	—	—	—	—	3	—	3	—	—
20	16	15	12	4	—	3	—	—	—	—	—	—	—	—	—	377	350	727	—	—
26	24	22	14	10	12	3	1	2	—	—	—	—	—	—	—	—	—	—	—	—
26	24	21	14	10	11	2	1	2	—	—	—	—	—	—	—	347	369	716	—	—
20	24	17	13	2	6	—	1	—	—	—	—	—	—	—	—	342	361	703	—	—
20	24	17	13	2	6	—	1	—	—	—	—	—	—	—	—	5	8	13	—	—
22	20	12	12	3	3	1	1	—	—	—	—	—	—	—	—	321	358	679	—	—
22	19	12	11	3	3	1	1	—	—	—	—	—	—	—	—	319	358	677	—	—
23	24	15	9	5	6	1	1	1	—	—	—	—	—	—	—	2	—	2	—	—
21	24	15	8	4	6	1	1	1	—	—	—	—	—	—	—	345	333	678	—	—
2	—	1	1	1	—	—	—	—	—	—	—	—	—	—	—	343	323	666	—	—
22	21	20	15	10	5	—	3	1	—	—	—	—	—	—	—	2	10	12	—	—
22	21	20	15	10	5	—	3	1	—	—	—	—	—	—	—	329	330	659	—	—
19	15	11	10	6	4	3	2	1	—	—	—	—	—	—	—	309	325	634	—	—
19	15	11	10	6	4	3	2	1	—	—	—	—	—	—	—	20	5	25	—	—
—	—	—	—	—	—	—	—	—	—	—	—	—	—	—	—	349	307	656	—	—
—	—	—	—	—	—	—	—	—	—	—	—	—	—	—	—	344	305	649	—	—
—	—	—	—	—	—	—	—	—	—	—	—	—	—	—	—	5	2	7	—	—
—	—	—	—	—	—	—	—	—	—	—	—	—	—	—	—	327	329	656	—	—
—	—	—	—	—	—	—	—	—	—	—	—	—	—	—	—	316	325	641	—	—
—	—	—	—	—	—	—	—	—	—	—	—	—	—	—	—	11	4	15	—	—

Воронежская губ. III. (Продолженіе). Численность населенія по полу и
Русскіе

Уѣзды, города и посе- ленія въ уѣздахъ съ насе- леніемъ въ 500 и болѣе душъ.	Группы возрастовъ.		Дѣти моложе года.		Отъ 1 года до 9 лѣтъ вкл.		10—19		20—29		30—39		40—49	
	М.	Ж.	М.	Ж.	М.	Ж.	М.	Ж.	М.	Ж.	М.	Ж.	М.	Ж.
	1	2	3	4	5	6	7	8	9	10	11	12	13	
Новоникольская, слобода	14	19	84	87	69	56	44	49	45	43	23	22		
пост. насел.	14	19	84	87	69	55	44	48	45	42	22	22		
врем. преб.	—	—	—	—	—	1	—	1	—	1	1	—		
Пасюковъ, хуторъ	14	11	78	87	71	77	50	56	43	36	35	32		
пост. насел.	14	11	78	87	71	77	50	56	43	36	35	32		
врем. преб.	—	—	—	—	—	—	—	—	—	—	—	—		
Разсыпной, хуторъ	7	12	77	70	67	64	71	69	24	27	33	33		
пост. насел.	7	12	77	70	67	64	71	69	24	27	33	33		
врем. преб.	—	—	—	—	—	—	—	—	—	—	—	—		
Гриневъ, хуторъ	16	11	78	79	65	59	48	55	39	40	30	25		
пост. насел.	16	11	78	79	63	59	48	55	38	40	30	24		
врем. преб.	—	—	—	—	2	—	—	—	1	—	—	1		
Атаманскій, хуторъ	20	18	75	87	60	59	35	49	40	37	37	39		
пост. насел.	20	17	74	86	59	58	34	48	40	37	37	39		
врем. преб.	—	1	1	1	1	1	1	1	—	—	—	—		
Малеваный, хуторъ	17	14	80	86	55	68	34	65	32	37	27	20		
пост. насел.	17	14	80	86	54	68	32	65	32	36	26	20		
врем. преб.	—	—	—	—	1	—	2	—	—	1	1	—		
Крамаревъ, хуторъ	21	10	81	87	67	60	33	48	35	39	26	23		
пост. насел.	21	10	81	87	67	60	32	48	35	39	26	23		
врем. преб.	—	—	—	—	—	—	1	—	—	—	—	—		
Ивановка, хуторъ	12	14	61	79	52	50	47	53	27	25	31	33		
пост. насел.	12	14	61	77	52	49	46	53	27	25	31	33		
врем. преб.	—	—	—	2	—	1	—	—	—	—	—	—		
Криница, слобода	15	14	54	65	69	60	47	42	26	33	29	23		
пост. насел.	15	14	53	64	68	58	45	41	26	33	29	23		
врем. преб.	—	—	1	1	1	2	2	1	—	—	—	—		
Котовъ, хуторъ	20	18	80	93	45	57	44	48	19	23	29	26		
пост. насел.	20	18	80	93	45	57	44	48	19	23	29	26		
врем. преб.	—	—	—	—	—	—	—	—	—	—	—	—		
Журавлевъ, хуторъ	6	13	73	65	82	45	46	55	32	27	23	27		
пост. насел.	6	13	73	65	82	45	45	55	32	27	22	27		
врем. преб.	—	—	—	—	—	—	1	—	—	—	1	—		
Шуриновка, слобода	11	11	66	64	52	57	42	48	33	28	26	25		
пост. насел.	11	11	65	63	50	56	39	46	30	28	23	24		
врем. преб.	—	—	1	1	2	1	3	2	3	—	3	1		
Галіевъ, хуторъ	11	13	61	71	53	47	26	37	37	32	27	30		
пост. насел.	11	13	61	71	53	47	26	37	37	31	27	30		
врем. преб.	—	—	—	—	—	—	—	—	—	1	—	—		
Пшеничный, хуторъ	17	12	58	56	57	53	32	41	34	30	25	25		
пост. насел.	17	12	58	56	57	52	32	40	34	30	25	25		
врем. преб.	—	—	—	—	—	1	—	1	—	—	—	—		
5. Валуйскій уѣздъ	3.858	3.999	24.576	24.535	18.560	18.154	14.246	15.746	11.691	11.321	8.702	8.421		
пост. насел.	3.841	3.976	24.530	24.480	18.271	18.045	13.755	15.581	11.340	11.253	8.467	8.377		
врем. преб.	17	23	46	55	289	109	491	165	351	68	235	44		
Въ г. Валуйкахъ (съ пригородами: Слобода Казацкая, Слобода Пан- ская, Слобода Ямская, Слобода Поднизовка).	122	128	664	723	635	748	598	559	449	379	343	313		
пост. насел.	120	126	661	719	616	734	520	540	383	368	306	308		
врем. преб.	2	2	3	4	19	14	78	19	66	11	37	5		
Въ уѣздѣ безъ города	3.736	3.871	23.912	23.812	17.925	17.406	13.648	15.187	11.242	10.942	8.359	8.108		
пост. насел.	3.721	3.850	23.869	23.761	17.655	17.311	13.235	15.041	10.957	10.885	8.161	8.069		
врем. преб.	15	21	43	51	270	95	413	146	285	57	198	39		

ПО ДЕСЯТИЛЕТНИМЪ ВОЗРАСТНЫМЪ ГРУППАМЪ. Воронежская губ.

п о д а н н ы е.

50—59		60—69		70—79		80—89		90—99		100—109		110 и болѣе.		Незавѣснаго возраста.		И Т О Г О.			Сверхъ того иностранныхъ подданныхъ.	
М.	Ж.	М.	Ж.	М.	Ж.	М.	Ж.	М.	Ж.	М.	Ж.	М.	Ж.	М.	Ж.	М.	Ж.	Обоего пола.	М.	Ж.
14	15	16	17	18	19	20	21	22	23	24	25	26	27	28	29	30	31	32	33	34
20	19	20	20	9	3	—	1	1	2	—	—	—	—	—	—	329	321	650	—	—
20	19	20	20	9	3	—	1	1	2	—	—	—	—	—	—	328	318	646	—	—
—	—	—	—	—	—	—	—	—	—	—	—	—	—	—	—	1	3	4	—	—
12	15	9	7	7	6	2	2	—	—	—	—	—	—	—	—	321	329	650	—	—
12	15	9	7	7	6	2	2	—	—	—	—	—	—	—	—	321	329	650	—	—
—	—	—	—	—	—	—	—	—	—	—	—	—	—	—	—	—	—	—	—	—
17	19	13	7	6	7	1	1	—	—	—	—	—	—	—	—	316	309	625	—	—
17	19	13	7	6	7	1	1	—	—	—	—	—	—	—	—	316	309	625	—	—
—	—	—	—	—	—	—	—	—	—	—	—	—	—	—	—	—	—	—	—	—
22	18	14	14	2	4	1	1	—	—	—	—	—	—	—	—	315	306	621	—	—
22	18	14	14	2	4	1	1	—	—	—	—	—	—	—	—	312	305	617	—	—
—	—	—	—	—	—	—	—	—	—	—	—	—	—	—	—	3	1	4	—	—
11	16	15	13	3	7	—	—	—	—	—	—	—	—	—	—	296	325	621	—	—
10	16	15	11	2	7	—	—	—	—	—	—	—	—	—	—	291	319	610	—	—
1	—	—	2	1	—	—	—	—	—	—	—	—	—	—	—	5	6	11	—	—
18	23	12	11	3	9	1	—	—	1	—	—	—	—	—	—	279	334	613	—	—
18	23	12	11	3	9	1	—	—	1	—	—	—	—	—	—	275	333	608	—	—
—	—	—	—	—	—	—	—	—	—	—	—	—	—	—	—	4	1	5	—	—
14	18	11	7	4	2	1	1	—	—	—	—	—	—	—	—	293	295	588	—	—
14	18	11	7	4	2	1	1	—	—	—	—	—	—	—	—	292	295	587	—	—
—	—	—	—	—	—	—	—	—	—	—	—	—	—	—	—	1	—	1	—	—
20	20	15	13	9	5	2	2	—	—	—	—	—	—	—	—	276	294	570	—	—
20	20	15	13	9	5	2	2	—	—	—	—	—	—	—	—	275	291	566	—	—
—	—	—	—	—	—	—	—	—	—	—	—	—	—	—	—	1	3	4	—	—
25	19	12	16	3	8	3	4	—	—	—	—	—	—	—	—	283	284	567	—	—
25	19	12	16	3	8	3	4	—	—	—	—	—	—	—	—	279	280	559	—	—
—	—	—	—	—	—	—	—	—	—	—	—	—	—	—	—	4	4	8	—	—
10	18	12	7	9	3	—	—	—	—	—	—	—	—	—	—	268	293	561	—	—
10	18	12	7	9	3	—	—	—	—	—	—	—	—	—	—	268	293	561	—	—
—	—	—	—	—	—	—	—	—	—	—	—	—	—	—	—	—	—	—	—	—
22	16	6	3	2	5	1	—	—	—	—	—	—	—	—	—	293	256	549	—	—
22	16	6	3	2	5	1	—	—	—	—	—	—	—	—	—	291	256	547	—	—
—	—	—	—	—	—	—	—	—	—	—	—	—	—	—	—	2	—	2	—	—
13	16	13	21	4	6	2	—	—	—	—	2	—	—	—	—	262	278	540	—	—
13	16	12	21	4	6	2	—	—	—	—	1	—	—	—	—	249	272	521	—	—
—	—	1	—	—	—	—	—	—	—	—	—	—	—	—	—	13	6	19	—	—
23	23	12	14	3	3	2	1	—	—	—	—	—	—	—	—	255	271	526	—	—
23	23	12	14	3	3	2	1	—	—	—	—	—	—	—	—	255	270	525	—	—
—	—	—	—	—	—	—	—	—	—	—	—	—	—	—	—	—	1	1	—	—
15	14	12	12	7	6	—	—	—	—	—	—	—	—	—	—	257	249	506	—	—
15	14	11	12	7	6	—	—	—	—	—	—	—	—	—	—	256	247	503	—	—
—	—	1	—	—	—	—	—	—	—	—	—	—	—	—	—	1	2	3	—	—
6.035	5.976	4.063	3.791	1.767	1.511	496	373	93	73	10	7	1	3	35	36	94.133	93.946	188.079	17	17
5.870	5.934	4.003	3.767	1.752	1.504	488	367	93	73	10	7	1	3	33	35	92.454	93.402	185.856	—	—
165	42	60	24	15	7	8	6	—	—	—	—	—	—	2	1	1.679	544	2.223	—	—
223	288	142	179	71	77	14	26	5	7	2	—	—	—	—	1	3.268	3.428	6.696	—	2
200	279	138	176	70	75	14	26	5	7	2	—	—	—	—	1	3.035	3.359	6.394	—	—
23	9	4	3	1	2	—	—	—	—	—	—	—	—	—	—	233	69	302	—	—
5.812	5.688	3.921	3.612	1.696	1.434	482	347	88	66	8	7	1	3	35	35	90.865	90.518	181.383	17	15
5.670	5.655	3.865	3.591	1.682	1.429	474	341	88	66	8	7	1	3	33	34	89.419	90.043	179.462	—	—
142	33	56	21	14	5	8	6	—	—	—	—	—	—	2	1	1.446	475	1.921	—	—

Воронежская губ. III. (Продолженіе). Численность населенія по полу и

Русскіе

Уѣзды, города и поселенія въ уѣздахъ съ населеніемъ въ 500 и болѣе душъ.	Группы возрастовъ.		Дѣти моложе года.		Отъ 1 года до 9 лѣтъ вкл.		10—19		20—29		30—39		40—49	
	М.	Ж.	М.	Ж.	М.	Ж.	М.	Ж.	М.	Ж.	М.	Ж.	М.	Ж.
	2	3	4	5	6	7	8	9	10	11	12	13		
Поселенія въ уѣздѣ съ населеніемъ въ 500 и болѣе душъ:														
Уразова, село	237	240	1674	1651	1283	1252	994	998	826	779	577	534		
пост. насел.	236	237	1674	1648	1243	1237	956	991	787	775	543	533		
врем. преб.	1	3	—	3	40	15	38	7	39	4	34	1		
Никитовка, село	109	94	907	889	735	735	500	538	391	390	317	333		
пост. насел.	109	94	907	889	733	734	496	536	390	389	316	332		
врем. преб.	—	—	—	—	2	1	4	2	1	1	1	1		
Бѣлый Колодезь, село	133	125	500	530	516	596	376	477	272	296	222	224		
пост. насел.	133	125	497	528	512	592	375	476	271	294	218	224		
врем. преб.	—	—	3	2	4	4	1	1	1	2	4	—		
Вейделевка (Ураево), слобода	65	75	420	453	398	387	204	256	221	236	174	169		
пост. насел.	65	75	417	452	394	386	197	255	212	234	171	168		
врем. преб.	—	—	3	1	4	1	7	1	9	2	3	1		
Троицкая (Калиновка), слобода	85	85	475	435	300	278	266	281	204	209	142	152		
пост. насел.	85	83	474	434	290	275	251	279	197	206	134	151		
врем. преб.	—	2	1	1	10	3	15	2	7	3	8	1		
Александровка (Демино), слобода	70	68	443	455	322	322	211	263	205	209	140	126		
пост. насел.	70	68	443	455	318	319	208	263	199	208	139	126		
врем. преб.	—	—	—	—	4	3	3	—	6	1	1	—		
Двулучная, слобода	57	68	421	380	272	289	233	266	224	201	136	145		
пост. насел.	57	68	421	380	270	287	232	265	223	201	136	145		
врем. преб.	—	—	—	—	2	2	1	1	1	—	—	—		
Петровская (Борки), слобода	63	61	344	371	255	232	206	225	180	177	129	131		
пост. насел.	63	61	344	371	253	232	199	222	173	177	122	130		
врем. преб.	—	—	—	—	2	—	7	3	7	—	7	1		
Бабичевъ (Водяный), хуторъ	46	51	316	352	265	229	167	211	149	142	104	110		
пост. насел.	46	50	315	350	265	229	162	210	147	142	103	109		
врем. преб.	—	1	1	2	—	—	5	1	2	—	1	1		
Ураева (Козельцы), деревня	42	48	282	293	239	210	204	241	156	147	116	107		
пост. насел.	41	47	279	292	232	210	197	238	150	145	116	106		
врем. преб.	1	1	3	1	7	—	7	3	6	2	—	1		
Ново-Александровка (Новоселовка, Гайдарь, Айдарь), слобода	51	49	263	273	185	204	188	218	152	128	95	101		
пост. насел.	51	49	263	273	185	204	188	218	150	128	95	101		
врем. преб.	—	—	—	—	—	—	—	—	2	—	—	—		
Кукуевка, село	41	35	302	314	253	200	159	190	127	130	105	99		
пост. насел.	41	35	302	314	251	197	158	188	125	130	104	97		
врем. преб.	—	—	—	—	2	3	1	2	2	—	1	2		
Погромецъ (Петропавловка, Петровская), село	49	57	307	306	210	198	135	165	125	135	102	86		
пост. насел.	49	57	307	306	208	198	134	165	124	135	102	86		
врем. преб.	—	—	—	—	2	—	1	—	1	—	—	—		
Рождествено (Рождественское), село	50	53	297	287	174	143	171	191	146	138	104	100		
пост. насел.	50	53	297	287	169	141	163	191	146	138	103	99		
врем. преб.	—	—	—	—	5	2	8	—	—	—	1	1		
Цыгановскій, хуторъ	45	49	299	304	200	173	146	162	129	141	96	96		
пост. насел.	45	49	298	304	198	173	142	161	127	140	95	96		
врем. преб.	—	—	1	—	2	—	4	1	2	1	1	—		
Князево - Харино (Богородицкое, Шелаево), село	46	50	267	266	170	209	151	189	139	131	87	77		
пост. насел.	46	50	266	266	170	208	151	189	138	131	84	77		
врем. преб.	—	—	1	—	—	1	—	—	1	—	3	—		
Лантратовъ, хуторъ	35	37	266	271	178	179	124	150	126	127	77	83		
пост. насел.	35	37	266	271	178	179	123	150	125	127	77	83		
врем. преб.	—	—	—	—	—	—	1	—	1	—	—	—		

ПО ДЕСЯТИЛѢТНИМЪ ВОЗРАСТНЫМЪ ГРУППАМЪ. Воронежская губ.

ПО Д А Н Н Ы Е.

50—59		60—69		70—79		80—89		90—99		100—109		110 и болѣе.		Неизвѣстнаго возраста.		И Т О Г О.			Сверхъ того иностранныхъ подданныхъ.	
М.	Ж.	М.	Ж.	М.	Ж.	М.	Ж.	М.	Ж.	М.	Ж.	М.	Ж.	М.	Ж.	М.	Ж.	Обоего пола.	М.	Ж.
14	15	16	17	18	19	20	21	22	23	24	25	26	27	28	29	30	31	32	33	34
410	466	323	346	143	154	39	37	9	15	1	1	—	—	—	3	6.516	6.476	12.992	4	1
383	464	314	344	139	154	37	36	9	15	1	1	—	—	—	3	6.322	6.438	12.760	—	—
27	2	9	2	4	—	2	1	—	—	—	—	—	—	—	—	194	38	232	—	—
204	230	125	167	56	52	23	21	5	5	—	2	—	—	3	—	3.375	3.456	6.831	—	—
204	230	125	166	56	52	23	20	5	5	—	2	—	—	3	—	3.367	3.449	6.816	—	—
—	—	—	1	—	—	—	1	—	—	—	—	—	—	—	—	8	7	15	—	—
157	172	128	100	33	22	16	1	—	2	—	—	—	—	2	1	2.355	2.546	4.901	—	—
156	171	126	100	33	22	16	1	—	2	—	—	—	—	2	1	2.339	2.536	4.875	—	—
1	1	2	—	—	—	—	—	—	—	—	—	—	—	—	—	16	10	26	—	—
136	136	86	102	48	38	18	17	4	—	—	—	—	—	—	—	1.774	1.869	3.643	—	—
135	134	86	102	46	38	18	17	4	—	—	—	—	—	—	—	1.745	1.861	3.606	—	—
1	2	—	2	—	—	—	—	—	—	—	—	—	—	—	—	29	8	37	—	—
127	101	55	63	30	33	11	6	1	2	—	—	—	—	1	—	1.697	1.645	3.342	—	—
120	99	50	61	30	33	11	6	1	2	—	—	—	—	1	—	1.644	1.629	3.273	—	—
7	2	5	2	—	—	—	—	—	—	—	—	—	—	—	—	53	16	69	—	—
100	109	93	81	33	31	10	8	7	3	—	—	—	—	—	—	1.634	1.675	3.309	—	—
98	109	92	81	33	31	10	8	7	3	—	—	—	—	—	—	1.617	1.671	3.288	—	—
2	—	1	—	—	—	—	—	—	—	—	—	—	—	—	—	17	4	21	—	—
94	103	85	49	31	21	7	7	1	1	—	—	—	—	—	1	1.561	1.531	3.092	—	—
94	103	84	49	31	21	7	7	1	1	—	—	—	—	—	1	1.556	1.528	3.084	—	—
—	—	1	—	—	—	—	—	—	—	—	—	—	—	—	—	5	3	8	—	—
106	93	58	52	14	16	2	—	2	—	—	—	—	—	—	—	1.359	1.358	2.717	—	—
101	91	58	52	14	16	2	—	2	—	—	—	—	—	—	—	1.331	1.352	2.683	—	—
5	2	—	—	—	—	—	—	—	—	—	—	—	—	—	—	28	6	34	—	—
73	69	50	59	21	21	13	7	—	—	—	—	—	—	—	—	1.204	1.251	2.455	—	—
73	69	50	59	21	21	13	7	—	—	—	—	—	—	—	—	1.195	1.246	2.441	—	—
—	—	—	—	—	—	—	—	—	—	—	—	—	—	—	—	9	5	14	—	—
52	64	55	51	14	18	9	4	1	1	—	—	—	—	1	1	1.171	1.185	2.356	—	—
52	64	55	51	14	18	9	4	1	1	—	—	—	—	1	1	1.147	1.177	2.324	—	—
—	—	—	—	—	—	—	—	—	—	—	—	—	—	—	—	24	8	32	—	—
89	90	47	58	14	11	5	2	—	—	—	—	—	—	—	—	1.089	1.134	2.223	—	—
89	90	46	58	14	11	5	2	—	—	—	—	—	—	—	—	1.086	1.134	2.220	—	—
—	—	1	—	—	—	—	—	—	—	—	—	—	—	—	—	3	—	3	—	—
77	72	39	29	21	13	4	1	1	1	—	—	—	—	1	—	1.129	1.085	2.214	—	—
73	72	39	29	21	13	4	1	1	1	—	—	—	—	1	—	1.119	1.078	2.197	—	—
4	—	—	—	—	—	—	—	—	—	—	—	—	—	—	—	10	7	17	—	—
52	68	43	48	23	32	7	8	1	—	—	—	—	—	—	—	1.054	1.103	2.157	—	—
52	68	43	48	23	32	7	8	1	—	—	—	—	—	—	—	1.050	1.103	2.153	—	—
—	—	—	—	—	—	—	—	—	—	—	—	—	—	—	—	4	—	4	—	—
67	56	45	35	26	22	1	2	—	1	—	—	—	—	—	—	1.081	1.028	2.109	—	—
66	55	45	35	26	22	1	2	—	1	—	—	—	—	—	—	1.066	1.024	2.090	—	—
1	1	—	—	—	—	—	—	—	—	—	—	—	—	—	—	15	4	19	—	—
65	47	31	46	24	23	6	6	—	—	—	—	—	—	—	—	1.041	1.047	2.088	—	—
65	47	31	46	24	23	6	6	—	—	—	—	—	—	—	—	1.031	1.045	2.076	—	—
—	—	—	—	—	—	—	—	—	—	—	—	—	—	—	—	10	2	12	—	—
56	59	41	37	19	14	4	1	1	—	—	—	—	—	—	—	981	1.033	2.014	—	—
54	59	41	37	19	14	4	1	1	—	—	—	—	—	—	—	974	1.032	2.006	—	—
2	—	—	—	—	—	—	—	—	—	—	—	—	—	—	—	7	1	8	—	—
81	68	54	47	18	22	4	4	—	2	—	—	—	—	—	1	963	991	1.954	—	—
80	68	54	47	18	22	4	4	—	2	—	—	—	—	—	1	960	991	1.951	—	—
1	—	—	—	—	—	—	—	—	—	—	—	—	—	—	—	3	—	3	—	—

Воронежская губ. III. (Продолжение). Численность населения по полу и

Русские

Уѣзды, города и посе- ленія въ уѣздахъ съ насе- леніемъ въ 500 и болѣе душъ.	Группы возрастовъ.		Дѣти моложе года.		Отъ 1 года до 9 лѣтъ вкл.		10—19		20—29		30—39		40—49	
	М.	Ж.	М.	Ж.	М.	Ж.	М.	Ж.	М.	Ж.	М.	Ж.	М.	Ж.
	1	2	3	4	5	6	7	8	9	10	11	12	13	
Демина (Сиротино), село	41	40	265	259	189	188	139	185	137	129	84	94		
пост. насел.	41	40	265	259	187	188	137	185	134	129	83	94		
врем. преб.	—	—	—	—	2	—	2	—	3	—	1	—		
Арнаутово, село	39	40	276	272	159	205	141	161	106	134	88	89		
пост. насел.	39	40	275	271	154	205	139	160	106	134	88	89		
врем. преб.	—	—	1	1	5	—	2	1	—	—	—	—		
Роспосѣвъ, хуторъ	41	40	256	221	182	160	133	167	127	122	102	85		
пост. насел.	41	40	256	221	181	160	130	165	125	122	102	85		
врем. преб.	—	—	—	—	1	—	3	2	—	—	—	—		
Красная, слобода	41	37	242	261	151	164	126	153	106	113	89	91		
пост. насел.	41	37	241	259	150	162	126	150	105	112	87	91		
врем. преб.	—	—	1	2	1	2	—	3	1	1	2	—		
Большіе Липяги, село	51	34	243	247	131	135	162	176	112	87	95	94		
пост. насел.	51	34	243	247	131	134	162	176	112	87	95	94		
врем. преб.	—	—	—	—	—	1	—	—	—	—	—	—		
Верхніе-Солоты (Солоты), село	34	38	196	193	138	119	119	136	91	86	77	76		
пост. насел.	34	38	196	190	131	118	113	133	88	84	74	75		
врем. преб.	—	—	—	3	7	1	6	3	3	2	3	1		
Клименкова (Тарабанова), сло- бода	27	39	187	200	155	163	113	127	73	70	64	52		
пост. насел.	27	39	186	200	149	162	110	126	71	69	61	52		
врем. преб.	—	—	1	—	6	1	3	1	2	1	3	—		
Казначеевка, слобода	34	34	196	172	132	137	116	120	93	90	68	74		
пост. насел.	34	34	196	172	132	137	116	119	92	90	68	74		
врем. преб.	—	—	—	—	—	—	—	1	1	—	—	—		
Борисовка, слобода	25	32	164	179	151	155	107	125	77	73	50	54		
пост. насел.	25	32	164	179	151	155	106	124	77	73	50	54		
врем. преб.	—	—	—	—	—	—	1	1	—	—	—	—		
Малакѣва (Малакѣвъ, Юрьевка), слобода	34	34	162	181	138	128	102	104	77	75	82	84		
пост. насел.	34	34	162	181	128	127	99	103	75	75	81	83		
врем. преб.	—	—	—	—	10	1	3	1	2	—	1	1		
Кубракова (Курбаковъ), хуторъ	29	38	175	182	117	147	101	112	98	88	60	51		
пост. насел.	29	38	175	182	117	147	101	112	98	88	60	51		
врем. преб.	—	—	—	—	—	—	—	—	—	—	—	—		
Насонова, деревня	34	31	205	201	108	110	87	117	82	78	64	64		
пост. насел.	34	31	205	201	108	110	87	116	82	78	64	64		
врем. преб.	—	—	—	—	—	—	—	1	—	—	—	—		
Мандрова (Мандрово, Николаевка), слобода	23	30	173	189	123	125	105	99	70	65	70	70		
пост. насел.	23	30	173	189	122	125	105	99	68	65	69	70		
врем. преб.	—	—	—	—	1	—	—	—	2	—	1	—		
Александровка, слобода	26	23	179	172	146	129	101	121	94	81	58	54		
пост. насел.	26	23	179	172	146	129	101	121	93	80	58	54		
врем. преб.	—	—	—	—	—	—	—	—	1	1	—	—		
Логачовка, деревня	18	25	205	196	140	119	96	101	80	85	68	60		
пост. насел.	18	25	205	196	139	119	96	99	79	84	67	59		
врем. преб.	—	—	—	—	1	—	—	2	1	1	1	1		
Сухарева, деревня	42	26	200	208	102	91	90	112	82	84	62	64		
пост. насел.	42	26	200	208	101	91	87	110	78	83	62	64		
врем. преб.	—	—	—	—	1	—	3	2	4	1	—	—		
Долгое, село	28	34	179	167	133	145	100	121	72	71	60	51		
пост. насел.	26	33	179	167	130	145	96	118	68	70	58	50		
врем. преб.	2	1	—	—	3	—	4	3	4	1	2	1		
Дегтярная, деревня	31	31	167	153	118	103	98	123	72	73	60	53		
пост. насел.	31	31	167	153	118	103	98	122	72	73	60	53		
врем. преб.	—	—	—	—	—	—	—	1	—	—	—	—		
Пристънное (Пристънъ, деревня), село	22	14	190	193	90	103	102	107	83	94	59	68		
врем. преб.	20	13	188	192	88	102	100	101	82	91	57	67		
пост. насел.	2	1	2	1	2	1	2	6	1	3	2	1		

ПО ДЕСЯТИЛѢТНИМЪ ВОЗРАСТНЫМЪ ГРУППАМЪ. Воронежская губ.

ПО Д А Н Н Ы Е.

50—59		60—69		70—79		80—89		90—99		100—109		110 и болѣе.		Неизвѣстнаго возраста.		И Т О Г О.			Сверхъ того иностранныхъ подданныхъ.	
М.	Ж.	М.	Ж.	М.	Ж.	М.	Ж.	М.	Ж.	М.	Ж.	М.	Ж.	М.	Ж.	М.	Ж.	Обоего пола.	М.	Ж.
14	15	16	17	18	19	20	21	22	23	24	25	26	27	28	29	30	31	32	33	34
53	44	34	32	12	19	4	2	—	1	—	—	—	—	—	—	958	993	1.951	—	—
53	44	33	32	12	19	4	2	—	1	—	—	—	—	—	—	949	993	1.942	—	—
—	—	1	—	—	—	—	—	—	—	—	—	—	—	—	—	9	—	9	—	—
42	51	34	37	15	16	7	2	1	—	—	—	—	—	6	2	914	1.009	1.923	—	—
41	49	34	37	15	16	7	2	1	—	—	—	—	—	6	2	905	1.005	1.910	—	—
1	2	—	—	—	—	—	—	—	—	—	—	—	—	—	—	9	4	13	—	—
47	42	41	42	14	19	1	2	1	1	—	—	—	—	—	—	945	901	1.846	—	—
46	41	41	42	14	19	1	2	1	1	—	—	—	—	—	—	938	898	1.836	—	—
1	1	—	—	—	—	—	—	—	—	—	—	—	—	—	—	7	3	10	—	—
71	70	37	36	22	16	6	4	3	1	—	—	—	—	—	1	894	947	1.841	—	—
69	70	35	36	22	16	6	4	3	1	—	—	—	—	—	1	885	939	1.824	—	—
2	—	2	—	—	—	—	—	—	—	—	—	—	—	—	—	9	8	17	—	—
57	71	32	30	25	11	2	1	—	—	—	—	—	—	—	—	910	886	1.796	—	—
56	70	32	30	25	11	2	1	—	—	—	—	—	—	—	—	909	884	1.793	—	—
1	1	—	—	—	—	—	—	—	—	—	—	—	—	—	—	1	2	3	—	—
57	41	24	27	17	11	6	1	—	—	—	—	—	—	—	—	759	728	1.487	—	—
55	41	24	27	17	11	6	1	—	—	—	—	—	—	—	—	738	718	1.456	—	—
2	—	—	—	—	—	—	—	—	—	—	—	—	—	—	—	21	10	31	—	—
43	47	32	32	17	16	3	1	4	—	—	—	—	—	—	—	718	747	1.465	—	—
42	47	32	32	17	16	3	1	4	—	—	—	—	—	—	—	702	744	1.446	—	—
1	—	—	—	—	—	—	—	—	—	—	—	—	—	—	—	16	3	19	—	—
54	45	34	28	16	13	—	4	—	—	—	—	—	—	—	—	743	717	1.460	—	—
54	45	33	28	16	13	—	4	—	—	—	—	—	—	—	—	741	716	1.457	—	—
—	—	1	—	—	—	—	—	—	—	—	—	—	—	—	—	2	1	3	—	—
59	46	25	29	16	15	4	5	1	1	1	—	—	—	—	—	680	714	1.394	—	—
59	46	25	29	15	15	4	5	1	1	1	—	—	—	—	—	678	713	1.391	—	—
—	—	—	—	1	—	—	—	—	—	—	—	—	—	—	—	2	1	3	—	—
42	39	27	22	12	7	2	4	—	—	—	—	—	—	—	1	678	679	1.357	—	—
42	39	27	22	12	7	2	4	—	—	—	—	—	—	—	—	662	675	1.337	—	—
—	—	—	—	—	—	—	—	—	—	—	—	—	—	—	—	16	4	20	—	—
36	40	27	22	13	16	2	1	1	—	—	—	—	—	—	—	659	697	1.356	—	—
36	40	27	22	13	16	2	1	1	—	—	—	—	—	—	—	659	697	1.356	—	—
—	—	—	—	—	—	—	—	—	—	—	—	—	—	—	—	—	—	—	—	—
42	46	29	27	13	7	4	3	—	—	—	—	—	—	—	—	668	684	1.352	—	—
42	46	29	27	13	7	4	3	—	—	—	—	—	—	—	—	668	683	1.351	—	—
—	—	—	—	—	—	—	—	—	—	—	—	—	—	—	—	—	1	1	—	—
46	45	39	32	12	10	6	9	—	1	—	—	—	—	—	—	667	675	1.342	—	—
46	45	39	32	12	10	6	9	—	1	—	—	—	—	—	—	663	675	1.338	—	—
—	—	—	—	—	—	—	—	—	—	—	—	—	—	—	—	4	—	4	—	—
41	44	25	25	12	8	—	1	1	1	—	—	—	—	—	—	683	659	1.342	—	—
41	44	25	25	12	8	—	1	1	1	—	—	—	—	—	—	682	658	1.340	—	—
—	—	—	—	—	—	—	—	—	—	—	—	—	—	—	—	1	1	2	—	—
30	37	22	27	10	3	2	2	1	—	—	—	—	—	—	—	672	655	1.327	—	—
30	37	22	27	10	3	2	2	1	—	—	—	—	—	—	—	669	651	1.320	—	—
—	—	—	—	—	—	—	—	—	—	—	—	—	—	—	—	3	4	7	—	—
44	42	23	13	12	8	4	2	1	—	—	—	—	—	1	3	663	653	1.316	—	—
42	41	22	13	12	8	4	2	1	—	—	—	—	—	1	3	652	649	1.301	—	—
2	1	1	—	—	—	—	—	—	—	—	—	—	—	—	—	11	4	15	—	—
38	35	25	21	18	11	2	—	2	—	—	—	—	—	—	—	657	656	1.313	—	—
38	35	24	21	18	11	2	—	2	—	—	—	—	—	—	—	641	650	1.291	—	—
—	—	1	—	—	—	—	—	—	—	—	—	—	—	—	—	16	6	22	—	—
44	58	39	36	15	13	4	7	2	1	—	—	—	—	2	—	650	654	1.304	—	—
44	58	39	36	15	13	4	7	2	1	—	—	—	—	2	—	650	653	1.303	—	—
—	—	—	—	—	—	—	—	—	—	—	—	—	—	—	—	—	1	1	—	—
41	35	19	10	11	5	2	2	—	1	—	—	—	—	5	2	624	634	1.258	—	—
40	34	18	10	11	5	2	2	—	1	—	—	—	—	5	2	611	620	1.231	—	—
1	1	1	—	—	—	—	—	—	—	—	—	—	—	—	—	13	14	27	—	—

Воронежская губ. III. (Продолженіе). Численность населенія по полу и

Русскіе

Уѣзды, города и посе- ленія въ уѣздахъ съ насе- леніемъ въ 500 и болѣе душъ.	Группы возрастовъ.		Дѣти моложе года.		Отъ 1 года до 9 лѣтъ вкл.		10—19		20—29		30—39		40—49	
	М.	Ж.	М.	Ж.	М.	Ж.	М.	Ж.	М.	Ж.	М.	Ж.	М.	Ж.
	1	2	3	4	5	6	7	8	9	10	11	12	13	
Самарино, село	24	24	182	178	121	103	85	100	73	76	51	57		
пост. насел.	24	24	182	178	120	102	84	100	71	76	51	57		
врем. преб.	—	—	—	—	1	1	1	—	2	—	—	—		
Казинка (Новая Казинка), сло- бода	29	37	164	176	107	95	95	104	67	84	61	63		
пост. насел.	29	37	163	175	107	94	84	102	64	83	61	63		
врем. преб.	—	—	1	1	—	1	11	2	3	1	—	—		
Ладомировка (Вшивая), сло- бода	34	39	156	138	119	147	103	118	56	56	59	53		
пост. насел.	34	39	156	138	116	146	99	118	55	56	58	53		
врем. преб.	—	—	—	—	3	1	4	—	1	—	1	—		
Николаевка, слобода	22	32	129	139	128	119	88	99	78	72	56	59		
пост. насел.	22	32	129	138	126	119	84	99	77	72	56	59		
врем. преб.	—	—	—	1	2	—	4	—	1	—	—	—		
Попасный (Попасное), хуторъ	17	24	155	172	96	114	87	93	79	78	57	49		
пост. насел.	17	24	155	172	96	112	84	93	77	77	56	49		
врем. преб.	—	—	—	—	—	2	3	—	2	1	1	—		
Брянскіе Липяги, село	23	27	125	160	111	97	84	111	65	66	51	58		
пост. насел.	23	27	125	163	109	97	81	110	64	66	51	58		
врем. преб.	—	—	—	—	2	—	3	1	1	—	—	—		
Ровный (Ровны), хуторъ	21	19	155	151	84	82	66	84	83	77	61	64		
пост. насел.	21	19	155	151	84	82	65	84	82	77	61	64		
врем. преб.	—	—	—	—	—	—	1	—	1	—	—	—		
Герасимовка, хуторъ	22	9	172	146	129	123	63	80	59	65	48	47		
пост. насел.	22	9	172	146	129	123	63	80	59	65	48	47		
врем. преб.	—	—	—	—	—	—	—	—	—	—	—	—		
Демина (Яропольца), деревня	29	23	132	129	112	84	75	83	64	67	52	55		
пост. насел.	29	23	132	129	110	83	68	82	60	67	50	55		
врем. преб.	—	—	—	—	2	1	7	1	4	—	2	—		
Колоскова (Мекляева, Жерлицина, Кочкина), деревня	25	33	149	127	92	81	71	89	69	75	51	48		
пост. насел.	25	33	149	127	90	81	69	88	65	75	48	48		
врем. преб.	—	—	—	—	2	—	2	1	4	—	3	—		
Казинка (Старая Казинка, Су- хая), слобода	24	23	151	145	94	85	67	82	57	70	47	53		
пост. насел.	24	23	151	144	91	83	61	79	54	68	44	52		
врем. преб.	—	—	—	1	3	2	6	3	3	2	3	1		
Жабскій 1-ый и 2-ой (Тихановка, Жабское), хуторъ	17	37	160	118	96	113	71	79	61	60	50	49		
пост. насел.	17	37	159	118	96	113	69	78	61	60	47	47		
врем. преб.	—	—	1	—	—	—	2	1	—	—	3	2		
Долгое (Вороновка), село	16	26	129	153	93	130	70	81	56	53	38	38		
пост. насел.	16	26	129	152	92	129	70	79	55	53	37	38		
врем. преб.	—	—	—	1	1	1	—	2	1	—	1	—		
Саловка (Федоровка), слобода	20	23	136	119	131	100	69	72	46	57	44	41		
пост. насел.	20	23	135	118	129	98	66	72	45	56	43	41		
врем. преб.	—	—	1	1	2	2	3	—	1	1	1	—		
Старая (Старый, хуторъ), деревня	13	27	109	119	107	106	73	82	56	56	57	54		
пост. насел.	13	27	109	119	106	106	68	62	55	56	55	54		
врем. преб.	—	—	—	—	1	—	5	—	1	—	2	—		
Куликовы-Липяги (Верхнія Ураев- скія-Липяги), деревня	18	29	121	133	74	65	77	112	62	65	41	36		
пост. насел.	18	29	121	133	69	65	72	111	58	65	41	36		
врем. преб.	—	—	—	—	5	—	5	1	4	—	—	—		
Осколище, деревня	9	20	133	123	92	114	61	72	54	55	38	44		
пост. насел.	9	20	133	123	91	114	61	72	54	55	38	44		
врем. преб.	—	—	—	—	1	—	—	—	—	—	—	—		
Яценковъ, хуторъ	12	17	105	116	94	94	70	86	59	51	55	48		
пост. насел.	12	17	105	116	94	94	70	86	59	51	55	48		
врем. преб.	—	—	—	—	—	—	—	—	—	—	—	—		

ПО ДЕСЯТИЛЕТНИМЪ ВОЗРАСТНЫМЪ ГРУППАМЪ. Воронежская губ.

ПО Д А Н Н Ы Е.

50—59		60—69		70—79		80—89		90—99		100—109		110 и болѣе.		Незавѣснаго возраста.		И Т О Г О.			Сверхъ того иностранныхъ подданныхъ.	
М.	Ж.	М.	Ж.	М.	Ж.	М.	Ж.	М.	Ж.	М.	Ж.	М.	Ж.	М.	Ж.	М.	Ж.	Обоего пола.	М.	Ж.
14	15	16	17	18	19	20	21	22	23	24	25	26	27	28	29	30	31	32	33	34
47	38	23	14	9	8	—	1	—	—	—	—	—	—	—	1	615	600	1.215	—	—
47	38	23	14	9	8	—	1	—	—	—	—	—	—	—	1	611	599	1.210	—	—
—	—	—	—	—	—	—	—	—	—	—	—	—	—	—	—	4	1	5	—	—
31	29	28	19	9	9	1	—	—	—	—	—	—	—	1	1	593	617	1.210	—	—
30	29	26	19	9	9	1	—	—	—	—	—	—	—	1	1	575	612	1.187	—	—
1	—	2	—	—	—	—	—	—	—	—	—	—	—	—	—	18	5	23	—	—
31	38	24	23	5	5	2	—	1	—	—	—	—	—	—	1	590	618	1.208	—	—
30	38	24	23	5	5	2	—	1	—	—	—	—	—	—	1	580	617	1.197	—	—
1	—	—	—	—	—	—	—	—	—	—	—	—	—	—	—	10	1	11	—	—
40	41	34	30	12	12	3	5	1	—	—	—	—	—	—	1	591	609	1.200	—	—
40	41	34	30	12	11	3	5	1	—	—	—	—	—	—	1	584	607	1.191	—	—
—	—	—	—	—	1	—	—	—	—	—	—	—	—	—	—	7	2	9	—	—
41	36	29	23	12	15	1	1	—	—	—	—	—	—	—	—	574	605	1.179	—	—
41	35	29	23	12	15	1	1	—	—	—	—	—	—	—	—	568	601	1.169	—	—
—	1	—	—	—	—	—	—	—	—	—	—	—	—	—	—	6	4	10	—	—
48	46	24	26	10	7	1	2	—	—	—	1	—	—	—	—	542	601	1.143	—	—
47	46	24	25	10	7	1	2	—	—	—	1	—	—	—	—	535	599	1.134	—	—
1	—	—	1	—	—	—	—	—	—	—	—	—	—	—	—	7	2	9	—	—
25	42	26	36	22	17	5	6	1	—	—	—	—	—	—	1	549	579	1.128	—	—
25	42	26	36	22	17	5	6	1	—	—	—	—	—	—	1	547	579	1.126	—	—
—	—	—	—	—	—	—	—	—	—	—	—	—	—	—	—	2	—	2	—	—
46	37	22	17	10	11	3	1	—	—	—	—	—	—	—	—	574	536	1.110	—	—
46	37	22	16	10	11	3	1	—	—	—	—	—	—	—	—	574	535	1.109	—	—
—	—	—	1	—	—	—	—	—	—	—	—	—	—	—	—	—	1	1	—	—
41	36	27	23	13	9	6	2	—	—	—	—	—	—	—	—	551	511	1.062	—	—
41	36	26	23	13	9	6	2	—	—	—	—	—	—	—	—	535	509	1.044	—	—
—	—	1	—	—	—	—	—	—	—	—	—	—	—	—	—	16	2	18	—	—
39	23	20	22	5	8	1	1	—	—	—	—	—	—	—	—	522	507	1.029	—	—
36	23	20	22	5	8	1	1	—	—	—	—	—	—	—	—	508	506	1.014	—	—
3	—	—	—	—	—	—	—	—	—	—	—	—	—	—	—	14	1	15	—	—
34	24	25	20	9	8	—	—	—	—	—	—	—	—	—	—	508	510	1.018	—	—
34	23	22	20	9	8	—	—	—	—	—	—	—	—	—	—	490	500	990	—	—
—	1	3	—	—	—	—	—	—	—	—	—	—	—	—	—	18	10	28	—	—
23	18	19	13	5	4	3	2	1	—	—	—	—	—	—	—	506	493	999	—	—
22	18	19	13	5	4	3	2	1	—	—	—	—	—	—	—	499	490	989	—	—
1	—	—	—	—	—	—	—	—	—	—	—	—	—	—	—	7	3	10	—	—
29	26	21	12	7	9	3	—	—	—	—	—	—	—	—	—	462	528	990	—	—
29	25	21	12	7	8	2	—	—	—	—	—	—	—	—	—	458	522	980	—	—
—	1	—	—	—	1	1	—	—	—	—	—	—	—	—	—	4	6	10	—	—
33	31	18	21	7	4	—	6	1	—	—	1	—	—	—	—	505	475	980	—	—
33	31	17	21	7	4	—	6	1	—	—	1	—	—	—	—	496	471	967	—	—
—	1	—	—	—	—	—	—	—	—	—	—	—	—	—	—	9	4	13	—	—
25	23	22	13	9	9	2	1	—	—	—	—	—	—	—	—	473	490	963	—	—
23	23	22	13	9	9	2	1	—	—	—	—	—	—	—	—	462	490	952	—	—
2	—	—	—	—	—	—	—	—	—	—	—	—	—	—	—	11	—	11	—	—
30	26	21	13	10	8	2	—	1	2	—	—	—	—	—	—	457	489	946	—	—
29	26	21	13	10	8	2	—	1	2	—	—	—	—	—	—	442	488	930	—	—
1	—	—	—	—	—	—	—	—	—	—	—	—	—	—	—	15	1	16	—	—
27	31	26	18	12	3	2	1	1	—	—	—	—	—	—	—	455	481	936	—	—
27	31	26	18	11	3	2	1	1	—	—	—	—	—	—	—	453	481	934	—	—
—	—	—	—	1	—	—	—	—	—	—	—	—	—	—	—	2	—	2	—	—
30	29	24	25	7	10	1	1	—	—	—	—	—	—	—	—	457	477	934	—	—
30	29	23	25	7	10	1	1	—	—	—	—	—	—	—	—	456	477	933	—	—
—	—	1	—	—	—	—	—	—	—	—	—	—	—	—	—	1	—	1	—	—

Воронежская губ. III. (Продолженіе). Численность населенія по полу и
Русскіе

Уѣзды, города и посе- ленія въ уѣздахъ съ насе- леніемъ въ 500 и болѣе душъ.	Группы возрастовъ.		Дѣти моложе года.		Отъ 1 года до 9 лѣтъ вкл.		10—19		20—29		30—39		40—49	
	М.	Ж.	М.	Ж.	М.	Ж.	М.	Ж.	М.	Ж.	М.	Ж.	М.	Ж.
	2	3	4	5	6	7	8	9	10	11	12	13		
Подгорная, деревня	23	23	124	134	107	87	56	77	54	61	42	33		
пост. насел.	23	21	124	134	107	87	54	74	54	61	42	33		
врем. преб.	—	2	—	—	—	—	2	3	—	—	—	—		
Грицынинъ, хуторъ	27	24	107	123	68	68	56	73	65	59	47	40		
пост. насел.	27	24	107	123	64	68	56	73	65	59	47	40		
врем. преб.	—	—	—	—	4	—	—	—	—	—	—	—		
Богоявленское (Храпово), село	34	25	107	120	67	61	73	98	57	48	44	38		
пост. насел.	34	25	107	120	67	61	72	96	54	48	41	38		
врем. преб.	—	—	—	—	—	—	1	2	3	—	3	—		
Пристѣнный, хуторъ	19	24	107	105	82	78	72	77	54	49	43	43		
пост. насел.	19	24	105	102	79	76	70	76	51	49	42	42		
врем. преб.	—	—	2	3	3	2	2	1	3	—	1	1		
Борисова (Кураковка), деревня	22	22	134	119	69	78	61	58	39	58	49	44		
пост. насел.	22	22	134	118	69	78	58	58	39	58	48	44		
врем. преб.	—	—	—	1	—	—	3	—	—	—	1	—		
Ромаховъ, хуторъ	24	18	105	106	84	80	69	73	47	48	41	38		
пост. насел.	24	18	105	106	84	80	69	73	47	48	41	38		
врем. преб.	—	—	—	—	—	—	—	—	—	—	—	—		
Ковалевъ, хуторъ	19	16	119	95	76	67	66	74	51	51	47	41		
пост. насел.	19	16	119	95	76	67	66	74	51	51	47	41		
врем. преб.	—	—	—	—	—	—	—	—	—	—	—	—		
Новоизрожная, деревня	12	18	118	107	74	59	62	74	52	57	39	42		
пост. насел.	12	17	118	107	74	59	60	73	52	55	39	41		
врем. преб.	—	1	—	—	—	—	2	1	—	2	—	1		
Богачка, хуторъ	31	15	106	92	93	71	69	63	47	50	39	36		
пост. насел.	31	15	106	90	93	70	67	63	47	49	35	36		
врем. преб.	—	—	—	2	—	1	2	—	—	1	4	—		
Казарикъ, хуторъ	25	17	118	89	74	63	52	65	53	49	32	38		
пост. насел.	25	17	118	89	71	63	51	64	51	49	31	38		
врем. преб.	—	—	—	—	3	—	1	1	2	—	1	—		
Малая Знаменка, слобода	20	28	111	119	62	61	59	75	47	50	27	30		
пост. насел.	20	28	111	119	62	60	58	75	47	49	27	30		
врем. преб.	—	—	—	—	—	1	1	—	—	1	—	—		
Селиваново, деревня	20	18	117	93	69	65	70	77	40	37	34	32		
пост. насел.	20	18	117	93	69	65	70	77	40	37	34	32		
врем. преб.	—	—	—	—	—	—	—	—	—	—	—	—		
Ново-Петровское (Ново-Петровка), село	15	22	83	94	72	94	58	61	48	45	33	32		
пост. насел.	14	22	83	94	72	94	57	60	48	45	33	32		
врем. преб.	1	—	—	—	—	—	1	1	—	—	—	—		
Деркунскій, хуторъ	14	20	81	99	91	100	49	50	50	42	33	30		
пост. насел.	14	20	81	99	91	100	49	50	50	42	33	30		
врем. преб.	—	—	—	—	—	—	—	—	—	—	—	—		
Орѣхова, слобода	10	13	93	113	74	76	59	62	33	41	35	35		
пост. насел.	10	13	93	113	74	76	59	62	33	41	34	35		
врем. преб.	—	—	—	—	—	—	—	—	—	—	1	—		
Тишанка (Тишанка, село), слобода	17	15	92	98	95	80	49	55	44	41	27	35		
пост. насел.	17	15	92	98	95	80	49	55	44	41	27	35		
врем. преб.	—	—	—	—	—	—	—	—	—	—	—	—		
Ногина (Ивановка, Ногинъ, ху- торъ), слобода	15	16	97	99	54	59	53	70	53	44	34	33		
пост. насел.	15	16	97	99	54	59	52	70	53	44	34	33		
врем. преб.	—	—	—	—	—	—	1	—	—	—	—	—		
Калитва (Московскій), хуторъ	16	11	100	103	54	74	69	68	44	40	35	29		
пост. насел.	16	11	100	103	54	74	69	68	44	40	35	29		
врем. преб.	—	—	—	—	—	—	—	—	—	—	—	—		
Красная Бакуновка, село	18	20	98	69	80	70	54	55	38	35	35	39		
пост. насел.	18	20	98	69	80	70	54	55	38	35	35	39		
врем. преб.	—	—	—	—	—	—	—	—	—	—	—	—		

ПО ДЕСЯТИЛЕТНИМЪ ВОЗРАСТНЫМЪ ГРУППАМЪ. Воронежская губ.

ПО Д А Н Н Ы Е.

50—59		60—69		70—79		80—89		90—99		100—109		110 и болѣе.		Наивѣстнаго возраста.		И Т О Г О.			Сверхъ того иностранныхъ подданныхъ.	
М.	Ж.	М.	Ж.	М.	Ж.	М.	Ж.	М.	Ж.	М.	Ж.	М.	Ж.	М.	Ж.	М.	Ж.	Обоего пола.	М.	Ж.
14	15	16	17	18	19	20	21	22	23	24	25	26	27	28	29	30	31	32	33	34
22	20	16	14	5	3	2	2	2	1	—	—	—	—	—	—	453	455	908	—	—
22	20	16	14	5	3	2	2	2	1	—	—	—	—	—	—	451	450	901	—	—
—	—	—	—	—	—	—	—	—	—	—	—	—	—	—	—	2	5	7	—	—
30	24	21	28	11	7	3	2	—	1	—	—	—	—	—	—	435	449	884	—	—
29	24	21	27	11	7	3	2	—	1	—	—	—	—	—	—	430	448	878	—	—
1	—	—	1	—	—	—	—	—	—	—	—	—	—	—	—	5	1	6	—	—
26	21	18	16	4	3	—	—	—	—	—	—	—	—	—	—	430	430	860	—	—
26	21	17	16	4	3	—	—	—	—	—	—	—	—	—	—	422	428	850	—	—
—	—	1	—	—	—	—	—	—	—	—	—	—	—	—	—	8	2	10	—	—
27	26	15	20	7	5	3	1	—	—	—	—	—	—	—	—	429	428	857	—	—
27	26	13	19	7	5	2	1	—	—	—	—	—	—	—	—	415	420	835	—	—
—	—	2	1	—	—	1	—	—	—	—	—	—	—	—	—	14	8	22	—	—
24	20	17	13	7	2	5	2	—	—	—	—	—	—	—	—	427	416	843	—	—
24	20	17	13	7	2	5	1	—	—	—	—	—	—	—	—	423	414	837	—	—
—	—	—	—	—	—	—	1	—	—	—	—	—	—	—	—	4	2	6	—	—
19	23	22	19	7	8	1	4	—	1	—	—	—	—	—	—	419	418	837	—	—
19	23	22	19	7	8	1	3	—	1	—	—	—	—	—	—	419	417	836	—	—
—	—	—	—	—	—	—	1	—	—	—	—	—	—	—	—	—	1	1	—	—
29	29	16	21	5	2	1	1	—	—	—	—	—	—	—	—	429	397	826	—	—
29	29	16	21	5	2	1	1	—	—	—	—	—	—	—	—	429	397	826	—	—
—	—	—	—	—	—	—	—	—	—	—	—	—	—	—	—	—	—	—	—	—
28	28	24	18	5	5	3	—	—	—	—	—	—	—	—	—	417	408	825	—	—
25	28	24	16	5	5	3	—	—	—	—	—	—	—	—	—	412	401	813	—	—
3	—	—	2	—	—	—	—	—	—	—	—	—	—	—	—	5	7	12	—	—
18	20	21	16	5	8	3	2	1	—	—	—	—	—	—	—	433	373	806	—	—
18	20	21	16	5	8	2	2	1	—	—	—	—	—	—	—	426	369	795	—	—
—	—	—	—	—	—	1	—	—	—	—	—	—	—	—	—	7	4	11	—	—
31	29	19	18	7	9	3	4	—	—	1	1	—	—	—	—	415	382	797	—	—
30	29	19	17	7	9	3	4	—	—	1	1	—	—	—	—	407	380	787	—	—
1	—	—	1	—	—	—	—	—	—	—	—	—	—	—	—	8	2	10	—	—
26	31	22	11	6	6	1	2	—	1	—	—	—	—	—	—	381	414	795	—	—
26	30	22	11	6	6	1	2	—	1	—	—	—	—	—	—	380	411	791	—	—
—	1	—	—	—	—	—	—	—	—	—	—	—	—	—	—	1	3	4	—	—
37	30	18	14	9	4	—	1	—	—	—	—	—	—	—	—	414	371	785	—	—
37	30	18	14	9	4	—	1	—	—	—	—	—	—	—	—	414	371	785	—	—
—	—	—	—	—	—	—	—	—	—	—	—	—	—	—	—	—	—	—	—	—
27	28	23	22	8	9	2	1	—	1	—	—	—	—	—	—	369	409	778	—	—
27	28	23	22	8	9	2	1	—	1	—	—	—	—	—	—	367	408	775	—	—
—	—	—	—	—	—	—	—	—	—	—	—	—	—	—	—	2	1	3	—	—
25	29	17	16	7	2	1	1	—	—	—	—	—	—	—	—	368	389	757	—	—
25	29	17	16	7	2	1	1	—	—	—	—	—	—	—	—	368	389	757	—	—
—	—	—	—	—	—	—	—	—	—	—	—	—	—	—	—	—	—	—	—	—
25	27	18	7	6	5	2	—	—	1	—	—	—	—	—	—	355	380	735	—	—
25	27	18	7	6	5	2	—	—	1	—	—	—	—	—	—	354	380	734	—	—
—	—	—	—	—	—	—	—	—	—	—	—	—	—	—	—	1	—	1	—	—
20	23	17	9	3	8	3	1	—	—	—	—	—	—	—	—	367	365	732	—	—
20	23	17	9	3	8	3	1	—	—	—	—	—	—	—	—	367	365	732	—	—
—	—	—	—	—	—	—	—	—	—	—	—	—	—	—	—	—	—	—	—	—
27	36	14	14	5	4	1	—	—	—	—	—	—	—	2	—	355	375	730	—	—
27	36	14	14	5	4	1	—	—	—	—	—	—	—	2	—	354	375	729	—	—
—	—	—	—	—	—	—	—	—	—	—	—	—	—	—	—	1	—	1	—	—
21	24	11	10	6	4	1	1	—	—	—	—	—	—	—	—	357	364	721	—	—
21	24	11	10	6	4	1	1	—	—	—	—	—	—	—	—	357	364	721	—	—
—	—	—	—	—	—	—	—	—	—	—	—	—	—	—	—	—	—	—	—	—
32	23	22	16	7	6	1	—	—	—	—	—	—	—	—	—	385	333	718	—	—
32	23	22	16	7	6	1	—	—	—	—	—	—	—	—	—	385	333	718	—	—

Воронежская губ. III. (Продолженіе). Численность населенія по полу и

Русскіе

Уѣзды, города и посе- ленія въ уѣздахъ съ насе- леніемъ въ 500 и болѣе душъ.	Группы возрастовъ.		Дѣти моложе года.		Отъ 1 года до 9 лѣтъ вкл.		10—19		20—29		30—39		40—49	
	М.	Ж.	М.	Ж.	М.	Ж.	М.	Ж.	М.	Ж.	М.	Ж.	М.	Ж.
Бирючь (Бирючь), деревня . . .	7	7	83	125	66	66	48	57	44	38	45	43		
пост. насел.	7	7	83	125	64	66	46	57	41	38	44	43		
врем. преб.	—	—	—	—	2	—	2	—	3	—	1	—		
Новоѣздоцкій (Ѵздоцкая), высе- локъ	19	9	90	82	65	70	61	65	45	40	34	23		
пост. насел.	18	9	89	82	65	69	57	60	43	40	33	23		
врем. преб.	1	—	1	—	—	1	4	5	2	—	1	—		
Тулинова (Тулиновка), деревня .	10	9	97	98	84	56	43	52	31	40	32	32		
пост. насел.	10	9	97	97	84	56	43	51	31	40	32	32		
врем. преб.	—	—	—	1	—	—	—	1	—	—	—	—		
Конопляновка (Конопляновка, сло- бода), село	6	10	97	79	85	93	43	47	25	37	25	27		
пост. насел.	6	10	97	79	85	93	42	47	23	37	24	27		
врем. преб.	—	—	—	—	—	—	1	—	2	—	1	—		
Макаробѣлогурова (Замаренова), деревня	5	5	93	91	50	64	56	56	41	38	30	34		
пост. насел.	5	4	93	90	49	64	51	52	36	36	26	32		
врем. преб.	—	1	—	1	1	—	5	4	5	2	4	2		
Кондобаровы-Липяги, деревня . .	13	14	77	86	81	58	40	51	41	37	33	30		
пост. насел.	13	14	77	86	79	58	38	50	41	37	31	30		
врем. преб.	—	—	—	—	2	—	2	1	—	—	2	—		
Коноваловъ, хуторъ	12	13	97	68	76	72	38	44	31	36	27	28		
пост. насел.	12	13	97	68	74	72	38	44	31	36	27	28		
врем. преб.	—	—	—	—	2	—	—	—	—	—	—	—		
Хохлова, деревня	17	14	84	82	68	59	39	43	41	45	31	23		
пост. насел.	17	14	84	82	68	58	35	43	41	45	31	23		
врем. преб.	—	—	—	—	—	1	4	—	—	—	—	—		
Вериговка (Казинка), слобода . .	8	18	69	93	72	53	48	51	44	32	23	25		
пост. насел.	8	18	69	93	72	51	48	51	44	32	22	25		
врем. преб.	—	—	—	—	—	2	—	—	—	—	1	—		
Анохинъ, хуторъ	10	15	78	79	63	59	41	48	49	47	27	27		
пост. насел.	10	15	78	79	60	59	40	48	48	47	26	27		
врем. преб.	—	—	—	—	3	—	1	—	1	—	1	—		
Песчаный 2-й (Полевая, Чернявка), хуторъ	11	12	79	81	65	64	46	64	32	35	25	25		
пост. насел.	11	12	79	80	61	64	41	63	29	35	25	25		
врем. преб.	—	—	—	1	4	—	5	1	3	—	—	—		
Ветчинина, деревня	15	13	92	72	77	50	44	54	31	38	23	25		
пост. насел.	15	13	91	72	77	50	43	50	31	38	23	25		
врем. преб.	—	—	1	—	—	—	1	4	—	—	—	—		
Новый (Голицынъ), хуторъ	7	17	71	64	62	88	44	49	38	41	28	23		
пост. насел.	7	17	71	64	62	88	44	49	38	41	28	23		
врем. преб.	—	—	—	—	—	—	—	—	—	—	—	—		
Подгорная (Нехаевъ, хуторъ), деревня	7	14	78	75	55	59	45	58	35	31	24	27		
пост. насел.	7	13	78	75	55	58	44	58	34	31	24	27		
врем. преб.	—	1	—	—	—	1	1	—	1	—	—	—		
Любвинъ-Баланда, хуторъ	8	14	93	83	34	52	46	50	29	31	35	30		
пост. насел.	8	14	93	83	34	52	46	50	29	31	35	30		
врем. преб.	—	—	—	—	—	—	—	—	—	—	—	—		
Николаевка (Оналъ), хуторъ . . .	20	12	76	89	49	44	37	44	44	38	34	31		
пост. насел.	20	12	76	89	49	44	37	44	44	38	34	31		
врем. преб.	—	—	—	—	—	—	—	—	—	—	—	—		
Калениченковъ (Бабетковъ), ху- торъ	17	11	69	70	47	53	47	56	39	35	25	24		
пост. насел.	17	11	69	70	47	53	47	56	39	35	25	24		
врем. преб.	—	—	—	—	—	—	—	—	—	—	—	—		
Кулешовка 2-я, деревня	13	11	84	84	61	54	48	50	31	28	25	30		
пост. насел.	13	11	83	84	61	54	47	50	30	28	25	30		
врем. преб.	—	—	1	—	—	—	1	—	1	—	—	—		

ПО ДЕСЯТИЛѢТНЫМЪ ВОЗРАСТНЫМЪ ГРУППАМЪ. Воронежская губ.

ПО Д А Н Н Ы Е.

50—59		60—69		70—79		80—89		90—99		100—109		110 и болѣе.		Неопредѣленнаго возраста.		И Т О Г О.			Сверхъ того иностранныхъ подданныхъ.	
М.	Ж.	М.	Ж.	М.	Ж.	М.	Ж.	М.	Ж.	М.	Ж.	М.	Ж.	М.	Ж.	М.	Ж.	Обоего пола.	М.	Ж.
14	15	16	17	18	19	20	21	22	23	24	25	26	27	28	29	30	31	32	33	34
20	18	14	14	10	5	3	—	—	—	—	—	—	—	—	—	340	373	713	—	—
18	18	14	14	10	5	3	—	—	—	—	—	—	—	—	—	330	373	703	—	—
2	—	—	—	—	—	—	—	—	—	—	—	—	—	—	—	10	—	10	—	—
16	15	14	19	9	4	2	1	1	—	—	—	—	—	—	—	356	328	684	—	—
15	15	14	18	9	4	2	1	1	—	—	—	—	—	—	—	346	321	667	—	—
1	—	—	1	—	—	—	—	—	—	—	—	—	—	—	—	10	7	17	—	—
26	23	17	12	7	5	2	—	—	—	—	—	—	—	—	—	349	327	676	—	—
26	23	17	12	7	5	2	—	—	—	—	—	—	—	—	—	349	325	674	—	—
—	—	—	—	—	—	—	—	—	—	—	—	—	—	—	—	—	2	2	—	—
18	21	16	13	7	5	4	—	—	—	—	—	—	—	2	4	328	336	664	—	—
18	21	16	13	7	5	4	—	—	—	—	—	—	—	2	4	324	336	660	—	—
—	—	—	—	—	—	—	—	—	—	—	—	—	—	—	—	4	—	4	—	—
16	25	16	13	8	4	2	2	—	—	1	—	—	—	—	—	318	332	650	—	—
16	25	16	13	8	4	2	2	—	—	1	—	—	—	—	—	303	322	625	—	—
—	—	—	—	—	—	—	—	—	—	—	—	—	—	—	—	15	10	25	—	—
20	17	12	14	6	3	1	1	—	1	—	—	—	—	—	—	324	312	636	—	—
18	16	12	14	6	3	1	1	—	1	—	—	—	—	—	—	316	310	626	—	—
2	1	—	—	—	—	—	—	—	—	—	—	—	—	—	—	8	2	10	—	—
17	21	23	15	5	7	2	2	—	—	—	—	—	—	2	—	330	306	636	—	—
17	21	23	15	5	7	1	2	—	—	—	—	—	—	—	—	325	306	631	—	—
—	—	—	—	—	—	1	—	—	—	—	—	—	—	2	—	5	—	5	—	—
23	28	11	11	6	2	1	—	1	—	—	—	—	—	—	—	322	307	629	—	—
23	28	11	11	6	2	1	—	1	—	—	—	—	—	—	—	318	306	624	—	—
—	—	—	—	—	—	—	—	—	—	—	—	—	—	—	—	4	1	5	—	—
19	26	16	9	7	8	2	—	—	—	—	—	—	—	—	—	308	315	623	—	—
19	25	15	9	7	8	2	—	—	—	—	—	—	—	—	—	306	312	618	—	—
—	1	1	—	—	—	—	—	—	—	—	—	—	—	—	—	2	3	5	—	—
21	16	11	14	4	5	3	—	—	—	—	—	—	—	—	—	307	310	617	—	—
21	16	11	14	4	5	3	—	—	—	—	—	—	—	—	—	301	310	611	—	—
—	—	—	—	—	—	—	—	—	—	—	—	—	—	—	—	6	—	6	—	—
18	14	13	13	3	2	2	2	1	—	—	—	—	—	—	—	295	312	607	—	—
17	14	13	13	3	2	2	2	1	—	—	—	—	—	—	—	282	310	592	—	—
1	—	—	—	—	—	—	—	—	—	—	—	—	—	—	—	13	2	15	—	—
18	13	12	9	8	6	3	2	2	—	—	—	—	—	—	—	325	282	607	—	—
16	13	12	9	8	6	3	2	2	—	—	—	—	—	—	—	321	278	599	—	—
2	—	—	—	—	—	—	—	—	—	—	—	—	—	—	—	4	4	8	—	—
23	20	11	9	2	5	1	1	—	—	—	—	—	—	1	1	288	318	606	—	—
23	20	11	9	2	5	1	1	—	—	—	—	—	—	1	1	288	318	606	—	—
—	—	—	—	—	—	—	—	—	—	—	—	—	—	—	—	—	—	—	—	—
26	14	9	10	13	11	2	1	—	—	—	—	—	—	—	—	294	300	594	—	—
26	14	9	10	13	11	2	1	—	—	—	—	—	—	—	—	292	298	590	—	—
—	—	—	—	—	—	—	—	—	—	—	—	—	—	—	—	2	2	4	—	—
21	24	11	9	7	6	2	3	—	—	—	—	—	—	1	—	287	302	589	—	—
21	24	11	9	7	6	2	3	—	—	—	—	—	—	1	—	287	302	589	—	—
—	—	—	—	—	—	—	—	—	—	—	—	—	—	—	—	—	—	—	—	—
18	13	11	8	6	7	2	—	—	—	—	—	—	—	—	—	297	286	583	—	—
18	13	11	8	6	7	2	—	—	—	—	—	—	—	—	—	297	286	583	—	—
—	—	—	—	—	—	—	—	—	—	—	—	—	—	—	—	—	—	—	—	—
25	22	13	10	5	5	3	1	1	—	—	—	—	—	—	—	291	287	578	—	—
25	22	13	10	5	5	3	1	1	—	—	—	—	—	—	—	291	287	578	—	—
—	—	—	—	—	—	—	—	—	—	—	—	—	—	—	—	—	—	—	—	—
15	9	7	6	6	4	1	—	—	—	—	—	—	—	—	—	291	276	567	—	—
15	9	7	6	6	4	1	—	—	—	—	—	—	—	—	—	288	276	564	—	—
—	—	—	—	—	—	—	—	—	—	—	—	—	—	—	—	3	—	3	—	—

Воронежская губ. III. (Продолжение). Численность населенія по полу и
Русскіе

Уѣзды, города и посе- ленія въ уѣздахъ съ насе- леніемъ въ 500 и болѣе душъ.	Группы возрастовъ.		Дѣти моложе года.		Отъ 1 года до 9 лѣтъ вкл.		10—19		20—29		30—39		40—49	
	М.	Ж.	М.	Ж.	М.	Ж.	М.	Ж.	М.	Ж.	М.	Ж.	М.	Ж.
	2	3	4	5	6	7	8	9	10	11	12	13		
Богородицкая (Кольхалина, Бого- родицкое), деревня	11	14	81	65	60	58	46	48	31	41	26	27		
пост. насел.	11	14	81	65	58	57	46	48	30	41	26	27		
врем. преб.	—	—	—	—	2	1	—	—	1	—	—	—		
Леонова (Леоновка), деревня	8	6	77	83	45	49	55	58	33	28	27	25		
пост. насел.	8	6	77	83	44	49	54	58	33	28	26	25		
врем. преб.	—	—	—	—	1	—	1	—	—	—	1	—		
Волчий (Градское), хуторъ	13	12	84	82	55	67	29	38	35	30	13	23		
пост. насел.	13	12	84	82	55	67	29	38	35	30	13	23		
врем. преб.	—	—	—	—	—	—	—	—	—	—	—	—		
Бутырки, деревня	18	8	75	60	60	48	36	39	36	41	22	16		
пост. насел.	18	8	74	60	58	48	36	38	36	38	22	16		
врем. преб.	—	—	1	—	2	—	—	1	—	3	—	—		
Валуй (Валуйчикъ, Генераловка, Разстрижино), село	12	11	73	67	50	45	37	41	37	35	20	26		
пост. насел.	12	11	73	67	50	45	37	41	37	35	20	26		
врем. преб.	—	—	—	—	—	—	—	—	—	—	—	—		
Троицкое (Гречишкіно), село	8	13	74	70	46	61	32	52	28	29	28	28		
пост. насел.	8	13	74	70	46	60	32	51	28	29	28	28		
врем. преб.	—	—	—	—	—	1	—	1	—	—	—	—		
Чепухино, село	15	14	77	67	44	51	51	52	30	31	24	16		
пост. насел.	15	14	77	66	43	50	48	52	30	31	24	16		
врем. преб.	—	—	—	1	1	1	3	—	—	—	—	—		
Шушпанова (Шушпановка), де- ревня	11	14	72	86	32	39	43	50	31	31	27	20		
пост. насел.	11	14	72	86	32	39	43	50	31	31	27	20		
врем. преб.	—	—	—	—	—	—	—	—	—	—	—	—		
Солонцы, хуторъ	18	13	66	56	50	45	43	47	32	31	20	26		
пост. насел.	18	13	66	56	49	45	42	47	31	31	19	26		
врем. преб.	—	—	—	—	1	—	1	—	1	—	1	—		
6. Задонскій уѣздъ	2.617	2.676	14.691	14.596	13.129	13.802	8.147	10.768	6.739	7.426	5.906	6.362		
пост. насел.	2.600	2.663	14.630	14.528	12.982	13.681	7.958	10.624	6.606	7.366	5.786	6.301		
врем. преб.	17	13	61	68	147	121	189	144	133	60	120	61		
Въ г. Задонскъ	94	84	617	610	734	748	568	628	510	524	418	449		
пост. насел.	93	84	611	605	702	717	526	607	480	507	381	434		
врем. преб.	1	—	6	5	32	31	42	21	30	17	37	15		
Въ уѣздѣ безъ города	2.523	2.592	14.074	13.986	12.395	13.054	7.579	10.140	6.229	6.902	5.488	5.913		
пост. насел.	2.507	2.579	14.019	13.923	12.280	12.964	7.432	10.017	6.126	6.859	5.405	5.867		
врем. преб.	16	13	55	63	115	90	147	123	103	43	83	46		
Поселенія въ уѣздѣ съ населеніемъ въ 500 и болѣе душъ:														
Нижній Студенецъ, село	115	105	623	627	548	565	312	408	242	283	244	268		
пост. насел.	115	105	620	626	545	563	307	407	240	282	243	266		
врем. преб.	—	—	3	1	3	2	5	1	2	1	1	2		
Ново-Дубовое, село	69	81	515	520	439	470	230	316	234	263	195	209		
пост. насел.	69	81	515	520	439	470	230	316	234	263	194	209		
врем. преб.	—	—	—	—	—	—	—	—	—	—	1	—		
Хлѣвное, село	70	93	445	423	383	447	217	311	163	215	204	204		
пост. насел.	70	93	441	422	377	445	214	306	163	215	203	204		
врем. преб.	—	—	4	1	6	2	3	5	—	—	1	—		
Елецкая Лазовка, село	52	56	309	376	264	333	211	263	174	184	122	135		
пост. насел.	52	56	308	374	259	331	209	263	172	182	120	132		
врем. преб.	—	—	1	2	5	2	2	—	2	2	2	3		
Пады, село	59	60	330	289	286	312	161	220	161	177	124	128		
пост. насел.	58	59	329	286	283	303	159	218	159	176	122	128		
врем. преб.	1	1	1	3	3	9	2	2	2	1	2	—		

ПО ДЕСЯТИЛЕТНИМЪ ВОЗРАСТНЫМЪ ГРУППАМЪ. Воронежская губ.

п о д а н н ы е.

50—59		60—69		70—79		80—89		90—99		100—109		110 и болѣе.		Незвѣстнаго возраста.		И Т О Г О.			Сверхъ того иностранныхъ подданныхъ.	
М.	Ж.	М.	Ж.	М.	Ж.	М.	Ж.	М.	Ж.	М.	Ж.	М.	Ж.	М.	Ж.	М.	Ж.	Обоего пола.	М.	Ж.
14	15	16	17	18	19	20	21	22	23	24	25	26	27	28	29	30	31	32	33	34
15	17	11	10	3	2	—	—	—	—	—	—	—	—	—	—	284	282	566	—	—
15	17	11	10	3	2	—	—	—	—	—	—	—	—	—	—	281	281	562	—	—
—	—	—	—	—	—	—	—	—	—	—	—	—	—	—	—	3	1	4	—	—
18	17	11	13	7	4	—	1	—	—	—	—	—	—	—	—	281	284	565	—	—
18	17	11	12	7	4	—	1	—	—	—	—	—	—	—	—	278	283	561	—	—
—	—	—	1	—	—	—	—	—	—	—	—	—	—	—	—	3	1	4	—	—
18	16	8	11	6	5	1	1	—	—	—	—	—	—	—	—	262	285	547	—	—
18	16	8	11	6	5	1	1	—	—	—	—	—	—	—	—	262	285	547	—	—
—	—	—	—	—	—	—	—	—	—	—	—	—	—	—	—	—	—	—	—	—
21	26	10	8	1	2	2	2	—	—	1	—	—	—	—	1	282	251	533	—	—
21	26	10	8	1	2	2	2	—	—	1	—	—	—	—	1	279	247	526	—	—
—	—	—	—	—	—	—	—	—	—	—	—	—	—	—	—	3	4	7	—	—
18	18	13	10	8	4	2	2	—	—	—	—	—	—	—	—	270	259	529	—	—
18	18	13	10	8	4	2	2	—	—	—	—	—	—	—	—	270	259	529	—	—
—	—	—	—	—	—	—	—	—	—	—	—	—	—	—	—	—	—	—	—	—
12	8	19	12	3	2	1	—	1	—	1	—	—	—	—	—	253	275	528	—	—
12	8	18	12	3	2	1	—	1	—	1	—	—	—	—	—	252	273	525	—	—
—	—	1	—	—	—	—	—	—	—	—	—	—	—	—	—	1	2	3	—	—
12	12	7	9	4	3	3	1	—	—	—	—	—	—	—	—	267	257	524	—	—
12	12	6	9	4	3	3	1	—	—	—	—	—	—	—	—	262	255	517	—	—
—	—	1	—	—	—	—	—	—	—	—	—	—	—	—	—	5	2	7	—	—
18	20	6	8	7	3	—	2	—	—	—	—	—	—	—	—	247	273	520	—	—
18	20	6	8	7	3	—	2	—	—	—	—	—	—	—	—	247	273	520	—	—
—	—	—	—	—	—	—	—	—	—	—	—	—	—	—	—	—	—	—	—	—
15	10	9	7	2	5	5	2	1	1	—	—	—	—	—	—	261	243	504	—	—
15	10	9	7	2	5	5	2	1	1	—	—	—	—	—	—	257	243	500	—	—
—	—	—	—	—	—	—	—	—	—	—	—	—	—	—	—	4	—	4	—	—
3.830	4.307	2.591	2.717	1.042	1.226	226	268	28	37	2	3	1	—	15	20	58.964	64.208	123.172	6	6
3.785	4.258	2.564	2.687	1.028	1.207	224	265	28	37	2	3	1	—	15	19	58.209	63.639	121.848	—	—
45	49	27	30	14	19	2	3	—	—	—	—	—	—	—	1	755	569	1.324	—	—
287	390	210	293	88	179	23	32	2	9	—	1	—	—	—	3	3.554	3.951	7.505	1	1
276	371	202	285	85	173	22	32	2	9	—	1	—	—	—	3	3.383	3.829	7.212	—	—
11	19	8	8	3	6	1	—	—	—	—	—	—	—	—	—	171	122	293	—	—
3.543	3.917	2.381	2.424	954	1.047	203	236	26	28	2	2	1	—	12	16	55.410	60.257	115.667	5	5
3.509	3.887	2.362	2.402	943	1.034	202	233	26	28	2	2	1	—	12	15	54.826	59.810	114.636	—	—
34	30	19	22	11	13	1	3	—	—	—	—	—	—	—	1	584	447	1.031	—	—
164	194	84	110	36	51	12	10	1	2	—	—	—	—	—	—	2.381	2.623	5.004	—	—
164	194	84	110	36	51	12	10	1	2	—	—	—	—	—	—	2.367	2.616	4.983	—	—
—	—	—	—	—	—	—	—	—	—	—	—	—	—	—	—	14	7	21	—	—
111	132	90	81	37	37	4	5	1	—	—	—	—	—	—	—	1.926	2.114	4.040	—	—
110	132	90	81	37	37	4	5	1	—	—	—	—	—	—	—	1.924	2.114	4.038	—	—
1	—	—	—	—	—	—	—	—	—	—	—	—	—	—	—	2	—	2	—	—
98	147	96	80	29	24	9	11	3	2	—	—	—	—	—	—	1.717	1.957	3.674	—	—
97	147	96	80	28	24	9	10	3	2	—	—	—	—	—	—	1.701	1.948	3.649	—	—
1	—	—	—	1	—	—	1	—	—	—	—	—	—	—	—	16	9	25	—	—
85	87	66	56	22	22	6	6	1	—	—	—	—	—	—	—	1.312	1.518	2.830	—	—
83	86	64	56	22	22	6	6	1	—	—	—	—	—	—	—	1.296	1.508	2.804	—	—
2	1	2	—	—	—	—	—	—	—	—	—	—	—	—	—	16	10	26	—	—
90	84	47	51	20	16	5	4	—	1	—	—	—	—	—	—	1.283	1.342	2.625	—	—
90	84	47	51	20	16	5	4	—	1	—	—	—	—	—	—	1.272	1.326	2.598	—	—
—	—	—	—	—	—	—	—	—	—	—	—	—	—	—	—	11	16	27	—	—

Воронежская губ. III. (Продолжение). Численность населенія по полу и

Русскіе

Уѣзды, города и посе- ленія въ уѣздахъ съ насе- леніемъ въ 500 и болѣе душъ.	Группы возрастовъ.		Дѣти моложе года.		Отъ 1 года до 9 лѣтъ вкл.		10—19		20—29		30—39		40—49	
	М.	Ж.	М.	Ж.	М.	Ж.	М.	Ж.	М.	Ж.	М.	Ж.	М.	Ж.
	1	2	3	4	5	6	7	8	9	10	11	12	13	14
Гнилуша, село	61	75	378	326	232	320	94	250	104	172	101	122		
пост. насел.	61	75	378	326	231	320	89	250	103	172	101	122		
врем. преб.	—	—	—	—	1	—	5	—	1	—	—	—		
Грязное, село	54	46	283	303	277	282	178	213	141	154	132	128		
пост. насел.	54	46	283	301	277	276	176	212	141	154	131	128		
врем. преб.	—	—	—	2	—	6	2	1	—	—	1	—		
Конь-Колодезь, село	48	58	276	254	338	257	122	172	146	152	117	118		
пост. насел.	48	58	275	253	338	256	122	166	143	150	117	118		
врем. преб.	—	—	1	1	—	1	—	6	3	2	—	—		
Пружинки, село	50	34	287	263	242	247	159	197	141	130	103	119		
пост. насел.	50	34	284	262	239	245	157	197	136	129	101	113		
врем. преб.	—	—	3	1	3	2	2	—	5	1	2	6		
Казино, село	44	45	257	247	204	228	130	175	104	110	88	111		
пост. насел.	44	45	256	247	202	227	125	173	102	110	85	110		
врем. преб.	—	—	1	—	2	1	5	2	2	—	3	1		
Ксизово, село	42	36	272	244	201	232	114	183	111	109	91	101		
пост. насел.	42	36	272	244	201	228	112	183	110	109	91	100		
врем. преб.	—	—	—	—	4	2	—	—	1	—	—	1		
Введенское, село	59	48	261	274	190	225	74	175	103	117	67	84		
пост. насел.	59	48	261	274	188	224	74	175	103	117	67	83		
врем. преб.	—	—	—	—	2	1	—	—	—	—	—	1		
Воробьевка, село	32	45	249	245	208	223	126	186	106	126	76	85		
пост. насел.	32	45	249	245	208	223	124	186	106	126	76	85		
врем. преб.	—	—	—	—	—	—	2	—	—	—	—	—		
Боринскіе Заводы, село	32	36	246	248	190	181	136	172	121	123	100	102		
пост. насел.	32	36	246	246	186	180	130	170	117	123	98	101		
врем. преб.	—	—	—	2	4	1	6	2	4	—	2	1		
Крутогорское-Бѣлоколоскѣ, село	45	54	257	257	190	208	97	168	113	150	92	83		
пост. насел.	44	54	256	257	189	206	97	166	112	150	90	83		
врем. преб.	1	—	1	—	1	2	—	2	1	—	2	—		
Черниговка, село	39	40	223	220	206	215	100	167	92	120	75	88		
пост. насел.	39	40	223	220	206	214	100	167	91	120	75	88		
врем. преб.	—	—	—	—	—	1	—	—	1	—	—	—		
Карачунъ, село	45	33	169	175	167	181	120	134	89	105	112	115		
пост. насел.	45	33	169	175	167	181	120	134	89	105	111	115		
врем. преб.	—	—	—	—	—	—	—	—	—	—	1	—		
Верхній Студенецъ, село	40	51	197	189	156	173	109	167	81	87	72	91		
пост. насел.	40	51	197	189	156	173	109	167	81	87	71	91		
врем. преб.	—	—	—	—	—	—	—	—	—	—	1	—		
Уткино, село	27	35	196	172	174	187	99	135	71	86	61	67		
пост. насел.	27	34	196	172	173	186	98	133	70	86	60	67		
врем. преб.	—	1	—	—	1	1	1	2	1	—	1	—		
Воронежская-Лазовка (Малая Ла- зовка), село	22	31	171	151	179	177	116	138	71	76	77	83		
пост. насел.	22	31	171	151	178	177	114	138	71	76	77	83		
врем. преб.	—	—	—	—	1	—	2	—	—	—	—	—		
Болохна, село	32	40	211	177	154	160	76	131	54	111	60	73		
пост. насел.	32	40	211	177	154	159	75	130	53	111	60	73		
врем. преб.	—	—	—	—	—	1	1	1	1	—	—	—		
Бутырки, село	18	20	184	174	145	127	96	120	69	68	67	71		
пост. насел.	18	20	184	174	145	127	96	120	69	68	66	70		
врем. преб.	—	—	—	—	—	—	—	—	—	—	1	1		
Гудовка, село	26	26	155	169	145	161	88	123	62	80	64	71		
пост. насел.	26	26	155	169	145	161	88	123	62	80	64	70		
врем. преб.	—	—	—	—	—	—	—	—	—	—	—	1		
Яблоново, село	20	40	148	156	146	164	82	94	55	85	72	80		
пост. насел.	20	39	146	153	144	163	81	91	55	83	70	79		
врем. преб.	—	1	2	3	2	1	1	3	—	2	2	1		
Никольское (Товарное тожъ), село	34	33	181	146	147	143	81	129	61	86	34	65		
пост. насел.	33	33	181	144	140	142	76	127	58	86	34	64		
врем. преб.	1	—	—	2	7	1	5	2	3	—	—	1		

ПО ДЕСЯТИЛЕТНИМЪ ВОЗРАСТНЫМЪ ГРУППАМЪ Воронежская губ.

поданные.

50—59		60—69		70—79		80—89		90—99		100—109		110 и больше.		Неизвестнаго возраста.		И Т О Г О.			Сверхъ того иностранныхъ поданныхъ.	
М.	Ж.	М.	Ж.	М.	Ж.	М.	Ж.	М.	Ж.	М.	Ж.	М.	Ж.	М.	Ж.	М.	Ж.	Обоего пола.	М.	Ж.
14	15	16	17	18	19	20	21	22	23	24	25	26	27	28	29	30	31	32	33	34
66	86	53	52	18	14	3	6	—	—	—	—	—	—	—	1	1.110	1.424	2.534	—	—
66	85	53	52	18	14	3	6	—	—	—	—	—	—	—	1	1.103	1.423	2.526	—	—
—	1	—	—	—	—	—	—	—	—	—	—	—	—	—	—	7	1	8	—	—
70	61	46	42	20	14	4	3	—	—	—	—	—	—	—	—	1.205	1.246	2.451	—	—
70	61	46	40	20	14	4	3	—	—	—	—	—	—	—	—	1.202	1.235	2.437	—	—
—	—	—	2	—	—	—	—	—	—	—	—	—	—	—	—	3	11	14	—	—
52	65	52	54	20	27	2	4	1	1	—	—	—	—	—	—	1.174	1.162	2.336	—	—
51	63	52	54	20	27	2	4	1	1	—	—	—	—	—	—	1.169	1.150	2.319	—	—
1	2	—	—	—	—	—	—	—	—	—	—	—	—	—	—	5	12	17	—	—
62	72	36	47	14	10	3	1	1	1	—	—	—	—	—	—	1.098	1.121	2.219	—	—
60	72	36	47	14	10	3	1	1	1	—	—	—	—	—	—	1.081	1.111	2.192	—	—
2	—	—	—	—	—	—	—	—	—	—	—	—	—	—	—	17	10	27	—	—
62	68	38	47	18	11	3	1	—	1	—	—	—	—	—	—	948	1.044	1.992	—	—
60	66	38	47	18	11	3	1	—	1	—	—	—	—	—	—	933	1.038	1.971	—	—
2	2	—	—	—	—	—	—	—	—	—	—	—	—	—	—	15	6	21	—	—
54	59	38	47	12	8	7	5	1	—	—	—	—	—	—	—	943	1.024	1.967	—	—
54	58	38	47	12	8	7	5	1	—	—	—	—	—	—	—	940	1.018	1.958	—	—
—	1	—	—	—	—	—	—	—	—	—	—	—	—	—	—	3	6	9	—	—
72	67	40	33	14	24	8	6	—	1	—	—	—	—	—	—	888	1.054	1.942	—	—
72	67	40	33	14	24	8	6	—	1	—	—	—	—	—	—	886	1.052	1.938	—	—
—	—	—	—	—	—	—	—	—	—	—	—	—	—	—	—	2	2	4	—	—
53	63	35	41	13	12	—	5	—	—	—	—	—	—	—	—	898	1.031	1.929	—	—
53	63	35	41	13	12	—	5	—	—	—	—	—	—	—	—	896	1.031	1.927	—	—
—	—	—	—	—	—	—	—	—	—	—	—	—	—	—	—	2	—	2	—	—
63	56	29	41	20	15	2	4	—	2	—	—	—	—	—	—	939	980	1.919	—	—
63	56	26	40	19	14	2	4	—	2	—	—	—	—	—	—	919	972	1.891	—	—
—	—	3	1	1	1	—	—	—	—	—	—	—	—	—	—	20	8	28	—	—
39	57	35	35	14	15	—	7	—	—	—	—	—	—	—	—	882	1.035	1.917	—	—
39	56	35	35	13	14	—	7	—	—	—	—	—	—	—	—	875	1.029	1.904	—	—
—	1	—	—	1	1	—	—	—	—	—	—	—	—	—	—	7	6	13	—	—
50	62	37	45	15	19	6	4	—	—	—	—	—	—	—	—	843	980	1.823	—	—
50	62	37	45	14	19	6	4	—	—	—	—	—	—	—	—	841	979	1.820	—	—
—	—	—	—	1	—	—	—	—	—	—	—	—	—	—	—	2	1	3	—	—
34	52	50	44	16	15	4	5	1	—	—	—	—	—	—	—	807	859	1.666	—	—
34	51	50	43	16	15	4	5	1	—	—	—	—	—	—	—	806	857	1.663	—	—
—	1	—	—	—	—	—	—	—	—	—	—	—	—	—	—	1	2	3	—	—
55	62	16	34	14	19	2	5	—	1	—	—	—	—	—	—	742	879	1.621	—	—
55	62	16	34	14	19	2	5	—	1	—	—	—	—	—	—	741	879	1.620	—	—
—	—	—	—	—	—	—	—	—	—	—	—	—	—	—	—	1	—	1	—	—
53	54	37	34	10	11	—	5	—	1	—	—	—	—	—	—	728	787	1.515	—	—
53	54	37	34	9	11	—	5	—	1	—	—	—	—	—	—	723	783	1.506	—	—
—	—	—	—	1	—	—	—	—	—	—	—	—	—	—	—	5	4	9	—	—
—	—	—	—	—	—	—	—	—	—	—	—	—	—	—	—	—	—	1.486	—	—
48	51	32	34	13	12	3	1	—	—	—	—	—	—	—	—	732	754	1.482	—	—
48	51	31	34	13	12	3	1	—	—	—	—	—	—	—	—	728	754	4	—	—
—	—	1	—	—	—	—	—	—	—	—	—	—	—	—	—	4	—	—	—	—
41	45	26	30	9	8	4	3	—	—	—	—	—	—	—	—	668	779	1.447	—	—
41	45	26	30	9	8	4	3	—	—	—	—	—	—	—	—	666	777	1.443	—	—
—	—	—	—	—	—	—	—	—	—	—	—	—	—	—	—	2	2	4	—	—
55	50	20	25	10	13	2	3	—	—	—	—	—	—	—	—	667	672	1.339	—	—
55	50	20	25	10	12	2	3	—	—	—	—	—	—	—	—	666	670	1.336	—	—
—	—	—	—	—	1	—	—	—	—	—	—	—	—	—	—	1	2	3	—	—
38	42	27	24	9	14	3	5	1	1	—	—	—	—	—	—	618	716	1.334	—	—
38	41	27	24	9	14	3	5	1	1	—	—	—	—	—	—	618	714	1.332	—	—
—	1	—	—	—	—	—	—	—	—	—	—	—	—	—	—	—	2	2	—	—
43	49	27	34	9	13	1	5	—	—	—	—	—	—	—	—	603	721	1.324	—	—
42	47	26	34	9	13	1	5	—	—	—	—	—	—	—	—	594	707	1.301	—	—
1	2	1	—	—	—	—	—	—	—	—	—	—	—	—	—	9	14	23	—	—
29	45	20	32	16	21	4	2	1	1	—	—	—	—	—	—	608	703	1.311	—	—
28	45	19	3	16	21	4	2	1	1	—	—	—	—	—	—	590	697	1.287	—	—
1	—	1	—2	—	—	—	—	—	—	—	—	—	—	—	—	18	6	24	—	—

Воронежская губ. III. (Продолженіе). Численность населенія по полу и
Русскіе

Уѣзды, города и посе- ленія въ уѣздахъ съ насе- леніемъ въ 500 и болѣе душъ.	Группы возрастовъ.		Дѣти моложе года.		Отъ 1 года до 9 лѣтъ вкл.		10—19		20—29		30—39		40—49	
	М.	Ж.	М.	Ж.	М.	Ж.	М.	Ж.	М.	Ж.	М.	Ж.	М.	Ж.
	2	3	4	5	6	7	8	9	10	11	12	13		
Нижнее Казачье, село	24	32	169	150	143	167	85	107	79	74	60	55		
пост. насел.	22	32	167	150	142	164	84	100	76	74	59	55		
врем. преб.	2	—	2	—	1	3	1	7	3	—	1	—		
Вербилово, село	33	30	144	140	142	159	94	99	63	82	60	58		
пост. насел.	33	30	143	140	142	159	93	98	63	82	60	58		
врем. преб.	—	—	1	—	—	—	1	1	—	—	—	—		
Малинина, деревня	26	27	159	151	124	148	82	126	69	59	62	64		
пост. насел.	26	27	158	150	123	148	81	124	66	57	60	64		
врем. преб.	—	—	1	1	1	—	1	2	3	2	2	—		
Маховище, село	30	25	140	156	130	143	83	116	58	68	56	52		
пост. насел.	30	25	139	156	130	142	83	116	57	66	55	52		
врем. преб.	—	—	1	—	—	1	—	—	1	2	1	—		
Васильевское-Муравлянское, село.	25	34	159	161	115	123	76	97	56	61	52	52		
пост. насел.	25	34	157	158	113	123	74	97	54	61	51	52		
врем. преб.	—	—	2	3	2	—	2	—	2	—	1	—		
Тешевка, слобода	31	26	127	139	136	134	74	103	49	70	35	56		
пост. насел.	30	26	121	136	128	134	72	100	47	68	34	55		
врем. преб.	1	—	6	3	8	—	2	3	2	2	1	1		
Ивово, село	19	25	129	144	120	132	86	100	52	52	55	55		
пост. насел.	19	24	128	144	120	131	85	99	52	52	55	55		
врем. преб.	—	1	1	—	—	1	1	1	—	—	—	—		
Елецкая-Маланьина, деревня	22	23	158	143	121	134	49	94	49	63	57	49		
пост. насел.	21	22	157	141	120	133	49	89	49	62	56	47		
врем. преб.	1	1	1	2	1	1	—	5	—	1	1	2		
Старо-Дубовое, село	29	20	113	137	135	138	55	98	39	54	45	52		
пост. насел.	29	20	113	137	135	138	55	98	39	54	44	52		
врем. преб.	—	—	—	—	—	—	—	—	—	—	1	—		
Лубны, село	31	22	135	137	127	112	91	109	45	42	49	59		
пост. насел.	31	22	135	137	127	112	91	109	45	42	49	59		
врем. преб.	—	—	—	—	—	—	—	—	—	—	—	—		
Скорняково, село	24	30	126	125	102	132	55	94	62	65	41	44		
пост. насел.	24	30	126	125	102	132	55	94	62	65	41	44		
врем. преб.	—	—	—	—	—	—	—	—	—	—	—	—		
Рѣпецъ, село	17	23	119	132	95	127	59	91	36	57	54	62		
пост. насел.	17	23	118	132	95	126	58	90	35	57	54	62		
врем. преб.	—	—	1	—	—	1	1	1	—	—	—	—		
Донскія Избица, село	25	20	111	106	102	116	75	94	54	58	51	59		
пост. насел.	25	20	109	106	102	116	74	94	52	58	51	59		
врем. преб.	—	—	2	—	—	—	1	—	2	—	—	—		
Рогожино, село	21	23	139	133	95	93	78	90	51	47	47	46		
пост. насел.	21	23	139	133	95	93	78	90	51	47	47	45		
врем. преб.	—	—	—	—	—	—	—	—	—	—	—	1		
Отскочное, село	25	15	93	125	123	97	60	88	56	59	40	47		
пост. насел.	25	15	93	125	122	97	58	85	55	59	39	47		
врем. преб.	—	—	—	—	1	—	2	3	1	—	1	—		
Сѣнное, село	18	26	118	114	106	106	54	83	41	60	41	47		
пост. насел.	18	26	116	114	103	106	48	81	40	60	39	47		
врем. преб.	—	—	2	—	3	—	6	2	1	—	2	—		
Докторово, село	21	21	112	93	102	113	55	79	58	62	42	39		
пост. насел.	21	21	112	93	102	113	53	79	58	62	42	39		
врем. преб.	—	—	—	—	—	—	2	—	—	—	—	—		
Варваровское, село	13	23	90	102	98	115	75	91	39	36	49	57		
пост. насел.	13	23	90	101	98	115	72	90	39	36	49	57		
врем. преб.	—	—	—	1	—	—	3	1	—	—	—	—		
Верхнее Казачье, село	27	19	125	123	79	102	57	80	54	60	38	37		
пост. насел.	26	18	123	123	75	100	57	76	53	60	38	36		
врем. преб.	1	1	2	—	4	2	—	4	1	—	—	1		
Донская, деревня	22	23	112	112	100	87	61	87	44	46	52	52		
пост. насел.	21	23	112	111	98	87	61	86	44	45	51	51		
врем. преб.	1	—	—	1	2	—	—	1	—	1	1	1		

ПО ДЕСЯТИЛЕТНИМЪ ВОЗРАСТНЫМЪ ГРУППАМЪ. Воронежская губ.

ПО Д А Н Н ы е .

50—59		60—69		70—79		80—89		90—99		100—109		110 и болѣе.		Неизвестнаго возраста.		И Т О Г О .			Сверхъ того иностраннѣхъ подданныхъ.	
М.	Ж.	М.	Ж.	М.	Ж.	М.	Ж.	М.	Ж.	М.	Ж.	М.	Ж.	М.	Ж.	М.	Ж.	Обоего пола.	М.	Ж.
14	15	16	17	18	19	20	21	22	23	24	25	26	27	28	29	30	31	32	33	34
46	47	28	19	11	11	—	1	—	—	—	—	—	—	—	—	645	663	1.308	—	—
46	46	28	19	11	11	—	1	—	—	—	—	—	—	—	—	635	652	1.287	—	—
—	1	—	—	—	—	—	—	—	—	—	—	—	—	—	—	10	11	21	—	—
39	31	23	19	5	10	5	2	—	—	—	—	—	—	—	—	609	631	1.240	—	—
39	31	22	19	5	9	5	2	—	—	—	—	—	—	—	—	606	629	1.235	—	—
—	—	1	—	—	1	—	—	—	—	—	—	—	—	—	—	3	2	5	—	—
33	37	32	16	8	8	1	3	—	1	—	—	—	—	—	—	596	640	1.236	—	—
31	37	32	16	8	8	1	3	—	1	—	—	—	—	—	—	586	635	1.221	—	—
2	—	—	—	—	—	—	—	—	—	—	—	—	—	—	—	10	5	15	—	—
34	43	28	20	6	8	3	1	—	—	—	—	—	—	—	—	568	633	1.201	—	—
33	42	28	20	6	8	3	1	—	—	—	—	—	—	—	—	564	629	1.193	—	—
1	1	—	—	—	—	—	—	—	—	—	—	—	—	—	—	4	4	8	—	—
30	40	14	19	4	9	3	6	1	2	—	—	—	—	—	—	535	604	1.139	—	—
30	40	13	19	4	9	3	6	1	2	—	—	—	—	—	—	525	601	1.126	—	—
—	—	1	—	—	—	—	—	—	—	—	—	—	—	—	—	10	3	13	—	—
38	43	29	29	7	9	2	1	—	—	—	—	—	—	—	—	529	610	1.139	—	—
37	43	29	28	7	9	2	1	—	—	—	—	—	—	—	—	508	600	1.108	—	—
1	—	—	1	—	—	—	—	—	—	—	—	—	—	—	—	21	10	31	—	—
34	45	27	25	5	13	2	2	—	1	—	—	—	—	—	—	529	594	1.123	—	—
34	44	27	25	5	13	1	2	—	1	—	—	—	—	—	—	526	590	1.116	—	—
—	1	—	—	—	—	—	—	—	—	—	—	—	—	—	—	3	4	7	—	—
31	30	9	20	10	17	6	2	—	1	—	—	—	—	—	—	512	576	1.088	—	—
31	29	9	18	9	15	6	2	—	1	—	—	—	—	—	—	507	559	1.066	—	—
—	1	—	2	1	2	—	—	—	—	—	—	—	—	—	—	5	17	22	—	—
41	50	22	29	14	14	1	1	—	—	—	—	—	—	—	—	494	593	1.087	—	—
41	50	22	29	14	14	1	—	—	—	—	—	—	—	—	—	493	592	1.085	—	—
—	—	—	—	—	—	—	1	—	—	—	—	—	—	—	—	1	1	2	—	—
30	31	23	23	9	7	—	1	2	—	—	—	—	—	—	—	542	544	1.086	—	—
30	31	23	22	9	7	—	1	2	—	—	—	—	—	—	—	542	543	1.085	—	—
—	—	—	1	—	—	—	—	—	—	—	—	—	—	—	—	—	1	1	—	—
32	39	29	20	11	10	5	1	—	—	—	—	—	—	—	—	487	560	1.047	—	—
32	39	29	20	11	10	5	1	—	—	—	—	—	—	—	—	487	560	1.047	—	—
—	—	—	—	—	—	—	—	—	—	—	—	—	—	—	—	—	—	—	—	—
28	35	18	28	13	12	2	2	1	—	—	—	—	—	—	—	442	569	1.011	—	—
28	35	18	27	13	12	2	2	1	—	—	—	—	—	—	—	439	566	1.005	—	—
—	—	—	1	—	—	—	—	—	—	—	—	—	—	—	—	3	3	6	—	—
36	33	19	22	8	10	1	1	—	—	—	—	—	—	—	—	482	519	1.001	—	—
36	33	19	22	8	10	1	1	—	—	—	—	—	—	—	—	477	519	996	—	—
—	—	—	—	—	—	—	—	—	—	—	—	—	—	—	—	5	—	5	—	—
28	37	24	14	7	8	1	2	1	—	—	—	—	—	—	—	492	493	985	—	—
28	37	24	14	7	8	1	2	1	—	—	—	—	—	—	—	492	492	984	—	—
—	—	—	—	—	—	—	—	—	—	—	—	—	—	—	—	—	1	1	—	—
30	40	24	22	10	9	3	2	—	—	—	—	—	—	—	—	464	505	969	—	—
30	39	24	21	10	9	3	2	—	—	—	—	—	—	—	—	459	500	959	—	—
—	1	—	1	—	—	—	—	—	—	—	—	—	—	—	—	5	5	10	—	—
26	37	22	22	4	8	2	1	1	—	—	—	—	—	—	—	433	504	937	—	—
24	37	22	22	4	8	2	1	1	—	—	—	—	—	—	—	417	502	919	—	—
2	—	—	—	—	—	—	—	—	—	—	—	—	—	—	—	16	2	18	—	—
25	37	23	26	11	12	—	2	1	—	—	—	—	—	—	—	450	485	935	—	—
25	37	23	26	11	12	—	2	1	—	—	—	—	—	—	—	448	485	933	—	—
—	—	—	—	—	—	—	—	—	—	—	—	—	—	—	—	2	—	2	—	—
25	41	20	28	10	8	1	4	—	—	—	—	—	—	—	—	420	505	925	—	—
25	41	20	28	10	8	1	4	—	—	—	—	—	—	—	—	417	503	920	—	—
—	—	—	—	—	—	—	—	—	—	—	—	—	—	—	—	3	2	5	—	—
29	28	24	15	7	7	1	1	—	—	—	—	—	—	—	—	441	472	913	—	—
28	26	24	15	7	6	1	1	—	—	—	—	—	—	—	—	432	461	893	—	—
1	2	—	—	—	1	—	—	—	—	—	—	—	—	—	—	9	11	20	—	—
22	26	13	18	7	9	1	—	—	—	—	—	—	—	—	—	435	460	895	—	—
22	25	13	18	7	9	1	—	—	—	—	—	—	—	—	—	431	455	886	—	—
—	1	—	—	—	—	—	—	—	—	—	—	—	—	—	—	4	5	9	—	—

Воронежская губ. III. (Продолжение). Численность населения по полу и

Русские

Уезды, города и посе- ления въ уездахъ съ насе- лениемъ въ 500 и болѣе душъ.	Группы возрастовъ.		Дѣти моложе года.		Отъ 1 года до 9 лѣтъ вкл.		10—19		20—29		30—39		40—49	
	М.	Ж.	М.	Ж.	М.	Ж.	М.	Ж.	М.	Ж.	М.	Ж.	М.	Ж.
	2	3	4	5	6	7	8	9	10	11	12	13		
Синявка, деревня	17	14	99	92	101	110	55	69	56	64	57	45		
пост. насел.	17	14	99	92	101	110	55	69	56	64	57	45		
врем. преб.	—	—	—	—	—	—	—	—	—	—	—	—		
Рождественское, село	23	24	111	119	75	80	57	83	52	61	49	43		
пост. насел.	23	24	111	119	75	80	56	83	52	59	49	43		
врем. преб.	—	—	—	—	—	—	1	—	—	2	—	—		
Калинино, село	19	18	100	96	98	89	61	87	50	49	44	43		
пост. насел.	18	17	100	95	98	87	61	86	50	48	43	43		
врем. преб.	1	1	—	1	—	2	—	1	—	1	1	—		
Глушицы, село	23	24	98	99	89	87	54	76	44	45	27	43		
пост. насел.	23	24	98	98	89	87	54	75	44	45	27	43		
врем. преб.	—	—	—	1	—	—	—	1	—	—	—	—		
Архангельскіе Борки, село	27	18	105	91	82	86	58	71	42	50	25	38		
пост. насел.	27	17	104	90	82	85	58	69	42	50	25	37		
врем. преб.	—	1	1	1	—	1	—	2	—	—	—	1		
Стебаево, село	21	21	105	93	76	83	58	64	45	50	43	39		
пост. насел.	21	21	105	93	76	83	58	64	45	50	42	39		
врем. преб.	—	—	—	—	—	—	—	—	—	—	1	—		
Алисово, село	10	19	98	84	89	89	58	64	50	41	42	42		
пост. насел.	10	19	98	84	89	89	52	64	49	41	41	42		
врем. преб.	—	—	—	—	—	—	6	—	1	—	1	—		
Камышевка, деревня	23	11	103	89	79	97	49	75	26	38	33	42		
пост. насел.	23	11	102	88	79	97	48	74	25	38	33	42		
врем. преб.	—	—	1	1	—	—	1	1	—	—	—	—		
Ольшаный-Колодезь, деревня	19	23	89	92	78	79	41	64	44	49	34	33		
пост. насел.	19	23	89	91	78	79	41	64	44	49	34	33		
врем. преб.	—	—	—	1	—	—	—	—	—	—	—	—		
Замятино, деревня	17	22	95	83	78	99	44	55	35	42	42	39		
пост. насел.	17	22	95	83	78	99	44	55	35	42	42	39		
врем. преб.	—	—	—	—	—	—	—	—	—	—	—	—		
Подгорное, деревня	20	15	75	94	62	82	49	59	42	50	31	34		
пост. насел.	20	15	75	94	62	82	48	59	42	50	31	34		
врем. преб.	—	—	—	—	—	—	1	—	—	—	—	—		
Малый Мячекъ, деревня	16	12	86	92	63	77	61	74	39	39	26	32		
пост. насел.	16	12	86	92	63	76	60	74	38	39	26	31		
врем. преб.	—	—	—	—	—	1	—	1	—	—	—	1		
Горожанка, село	18	16	85	66	64	71	57	58	44	51	33	33		
пост. насел.	18	16	85	66	64	71	57	57	44	50	32	33		
врем. преб.	—	—	—	—	—	—	—	1	—	1	1	—		
Плоско-Козьминское, село	13	16	90	90	66	73	45	72	43	41	19	30		
пост. насел.	13	16	89	88	62	71	45	70	40	39	19	30		
врем. преб.	—	—	1	2	4	2	—	2	3	2	—	—		
Кривоборье, хуторъ	16	18	103	81	66	58	45	58	41	41	37	40		
пост. насел.	16	18	103	81	66	58	45	58	41	41	37	40		
врем. преб.	—	—	—	—	—	—	—	—	—	—	—	—		
Клевцова, деревня	15	12	81	79	74	79	36	48	29	42	48	41		
пост. насел.	14	12	81	79	74	76	35	48	29	40	48	41		
врем. преб.	1	—	—	—	—	3	1	—	—	2	—	—		
Кишары, село	14	17	71	88	77	61	48	63	32	38	22	28		
пост. насел.	14	17	71	88	75	61	45	63	30	38	22	28		
врем. преб.	—	—	—	—	2	—	3	—	2	—	—	—		
Большой-Мячекъ, село	11	14	76	82	61	73	50	54	34	28	37	41		
пост. насел.	11	13	76	78	59	73	46	48	31	27	32	38		
врем. преб.	—	1	—	4	2	—	4	6	3	1	5	3		
Алексеѣвка, деревня	22	15	82	70	72	58	48	60	42	38	22	27		
пост. насел.	22	15	82	70	71	58	48	60	42	38	22	27		
врем. преб.	—	—	—	—	1	—	—	—	—	—	—	—		
Круглянка, деревня	8	9	87	80	82	71	40	55	28	24	35	42		
пост. насел.	8	9	87	80	82	71	40	55	28	24	35	42		
врем. преб.	—	—	—	—	—	—	—	—	—	—	—	—		

ПО ДЕСЯТИЛЕТНИМЪ ВОЗРАСТНЫМЪ ГРУППАМЪ. Воронежская губ.

ПО ДАННЫМЪ.

50—59		60—69		70—79		80—89		90—99		100—109		110 и болѣе.		Незавѣснаго возраста.		И Т О Г О.			Сверхъ того иностранныхъ подданныхъ.	
М.	Ж.	М.	Ж.	М.	Ж.	М.	Ж.	М.	Ж.	М.	Ж.	М.	Ж.	М.	Ж.	М.	Ж.	Обоего пола.	М.	Ж.
14	15	16	17	18	19	20	21	22	23	24	25	26	27	28	29	30	31	32	33	34
31	26	14	17	12	6	2	3	1	—	—	—	—	—	—	—	445	446	891	—	—
31	26	14	17	12	6	2	3	1	—	—	—	—	—	—	—	445	446	891	—	—
—	—	—	—	—	—	—	—	—	—	—	—	—	—	—	—	—	—	—	—	—
22	23	19	23	10	8	3	3	—	—	—	—	—	—	—	—	421	467	888	—	—
22	23	19	23	10	8	3	3	—	—	—	—	—	—	—	—	420	465	885	—	—
—	—	—	—	—	—	—	—	—	—	—	—	—	—	—	—	1	2	3	—	—
27	36	14	23	9	13	—	2	—	—	—	—	—	—	—	—	422	456	878	—	—
27	35	14	21	9	13	—	2	—	—	—	—	—	—	—	—	420	447	867	—	—
—	1	—	2	—	—	—	—	—	—	—	—	—	—	—	—	2	9	11	—	—
34	29	18	21	8	9	1	2	—	—	—	—	—	—	—	—	396	435	831	—	—
34	29	18	21	8	8	1	2	—	—	—	—	—	—	—	—	396	432	828	—	—
—	—	—	—	—	1	—	—	—	—	—	—	—	—	—	—	—	3	3	—	—
25	30	29	29	8	9	1	4	1	—	—	—	—	—	—	—	402	427	829	—	—
25	30	29	29	8	9	1	4	1	—	—	—	—	—	—	—	401	421	822	—	—
—	—	—	—	—	—	—	—	—	—	—	—	—	—	—	—	1	6	7	—	—
29	34	17	19	8	10	1	3	1	—	—	—	—	—	—	—	403	417	820	1	—
29	34	17	19	8	10	1	3	1	—	—	—	—	—	—	—	402	417	819	—	—
—	—	—	—	—	—	—	—	—	—	—	—	—	—	—	—	1	—	1	—	—
22	28	19	19	8	11	3	1	—	—	—	—	—	—	—	—	399	399	798	—	—
22	28	19	19	8	11	3	1	—	—	—	—	—	—	—	—	391	399	790	—	—
—	—	—	—	—	—	—	—	—	—	—	—	—	—	—	—	8	—	8	—	—
26	33	16	21	12	5	—	3	—	—	—	—	—	—	—	—	367	414	781	—	—
25	33	16	21	12	4	—	3	—	—	—	—	—	—	—	—	363	411	774	—	—
1	—	—	—	—	1	—	—	—	—	—	—	—	—	—	—	4	3	7	—	—
25	30	15	17	7	7	2	4	2	—	—	—	—	—	—	—	356	398	754	—	—
25	30	15	17	7	7	2	4	2	—	—	—	—	—	—	—	356	397	753	—	—
—	—	—	—	—	—	—	—	—	—	—	—	—	—	—	—	—	1	1	—	—
11	17	9	16	6	4	1	1	—	—	—	—	—	—	—	—	338	379	717	—	—
11	17	9	16	6	4	1	1	—	—	—	—	—	—	—	—	338	379	717	—	—
—	—	—	—	—	—	—	—	—	—	—	—	—	—	—	—	—	—	—	—	—
23	28	23	14	5	7	—	2	—	—	—	—	—	—	—	—	330	385	715	—	—
23	28	23	14	5	7	—	2	—	—	—	—	—	—	—	—	329	385	714	—	—
—	—	—	—	—	—	—	—	—	—	—	—	—	—	—	—	1	—	1	—	—
25	23	13	14	6	5	2	—	—	—	—	—	—	—	—	—	337	368	705	—	—
25	23	12	14	6	5	2	—	—	—	—	—	—	—	—	—	334	366	700	—	—
—	—	1	—	—	—	—	—	—	—	—	—	—	—	—	—	3	2	5	—	—
23	33	16	18	9	8	1	—	—	—	—	—	—	—	—	—	350	354	704	—	—
23	33	16	18	9	8	1	—	—	—	—	—	—	—	—	—	349	352	701	—	—
—	—	—	—	—	—	—	—	—	—	—	—	—	—	—	—	1	2	3	—	—
23	34	15	19	6	5	—	—	—	—	—	—	—	—	—	—	320	385	700	—	—
22	33	15	19	6	5	—	—	—	—	—	—	—	—	—	—	311	371	682	—	—
1	1	—	—	—	—	—	—	—	—	—	—	—	—	—	—	9	9	18	—	—
20	18	19	20	2	4	2	1	—	—	—	—	—	—	—	—	351	339	690	—	—
20	18	19	20	2	4	2	1	—	—	—	—	—	—	—	—	351	339	690	—	—
—	—	—	—	—	—	—	—	—	—	—	—	—	—	—	—	—	—	—	—	—
27	24	11	16	10	10	—	1	—	—	—	—	—	—	—	—	331	352	683	—	—
27	24	11	15	10	10	—	1	—	—	—	—	—	—	—	—	329	346	675	—	—
—	—	—	1	—	—	—	—	—	—	—	—	—	—	—	—	2	6	8	—	—
24	25	14	14	5	8	1	—	—	—	—	—	—	—	—	—	309	342	651	—	—
23	25	13	14	5	8	1	—	—	—	—	—	—	—	—	—	300	342	642	—	—
1	—	1	—	—	—	—	—	—	—	—	—	—	—	—	—	9	—	9	—	—
18	18	19	14	6	6	—	2	—	—	—	—	—	—	—	—	312	332	644	—	—
17	18	18	13	6	6	—	2	—	—	—	—	—	—	—	—	296	316	612	—	—
1	—	1	1	—	—	—	—	—	—	—	—	—	—	—	—	16	16	32	—	—
17	23	11	13	8	12	1	1	—	—	—	—	—	—	—	—	325	317	642	—	—
17	23	11	13	7	12	1	1	—	—	—	—	—	—	—	—	323	317	640	—	—
—	—	—	—	1	—	—	—	—	—	—	—	—	—	—	—	2	—	2	—	—
23	17	8	10	8	6	—	—	—	—	—	—	—	—	—	—	319	314	633	—	—
23	17	8	10	8	6	—	—	—	—	—	—	—	—	—	—	319	314	633	—	—

Воронежская губ. III. (Продолженіе). Численность населенія по полу и Русскіе

Группы возрастов. Уѣзды, города и посе- ленія въ уѣздахъ съ насе- леніемъ въ 500 и болѣе душъ.	Дѣти моложе года.		Отъ 1 года до 9 лѣтъ вкл.		10—19		20—29		30—39		40—49	
	М.	Ж.	М.	Ж.	М.	Ж.	М.	Ж.	М.	Ж.	М.	Ж.
	2	3	4	5	6	7	8	9	10	11	12	13
Юрьево, деревня	11	12	72	60	65	80	41	43	39	35	31	34
пост. насел.	11	12	72	60	63	77	40	42	38	35	30	34
врем. преб.	—	—	—	—	2	3	1	1	1	—	1	—
Манино, село	20	13	72	61	59	71	33	44	47	38	22	29
пост. насел.	20	13	72	61	58	71	33	44	47	38	21	29
врем. преб.	—	—	—	—	1	—	—	—	—	—	1	—
Курино, село	17	12	80	61	54	48	52	56	33	38	20	29
пост. насел.	17	12	79	61	54	48	46	55	33	38	19	29
врем. преб.	—	—	1	—	—	—	6	1	—	—	1	—
Мухино, деревня	11	14	71	81	81	70	35	47	28	29	26	27
пост. насел.	11	14	71	81	81	70	34	47	28	29	26	27
врем. преб.	—	—	—	—	—	—	1	—	—	—	—	—
Александровская, деревня	14	16	54	61	75	60	36	53	27	35	22	34
пост. насел.	14	16	54	61	75	60	36	53	27	35	22	34
врем. преб.	—	—	—	—	—	—	—	—	—	—	—	—
Никольская, деревня	17	18	54	58	46	49	53	66	24	28	14	23
пост. насел.	17	18	54	58	44	49	51	66	22	28	13	23
врем. преб.	—	—	—	—	2	—	2	—	2	—	1	—
Пекшево, село	17	12	59	63	66	64	39	44	34	36	19	27
пост. насел.	17	11	59	63	65	64	39	43	33	36	19	27
врем. преб.	—	1	—	—	1	—	—	1	1	—	—	—
Ржавецъ, село	19	14	66	62	60	63	25	55	27	30	19	19
пост. насел.	19	14	66	61	60	61	25	54	27	30	19	19
врем. преб.	—	—	—	1	—	2	—	1	—	—	—	—
Тюнина, слобода	12	8	65	64	67	63	29	44	24	28	19	27
пост. насел.	12	8	65	64	66	63	29	44	23	28	19	27
врем. преб.	—	—	—	—	1	—	—	—	1	—	—	—
Вертячье, село	11	13	63	56	51	51	33	47	33	35	26	23
пост. насел.	11	13	63	56	51	51	33	47	33	35	26	23
врем. преб.	—	—	—	—	—	—	—	—	—	—	—	—
7. Землянкій уѣздъ	4.730	4.735	23.760	24.332	21.522	22.207	13.904	17.631	10.857	11.974	10.102	10.254
пост. насел.	4.705	4.714	23.687	24.257	21.336	22.072	13.584	17.470	10.642	11.918	9.943	10.208
врем. преб.	25	21	73	75	186	135	320	161	215	56	159	46
Въ г. Землянскѣ (съ пригородами: хуторъ Развинъ, Слобода Сол- датская, Слобода Хохлацкая, Слобода Спасская, Слобода Рож- дественская, Слобода Журав- левка, Слобода Пушкарская, Сло- бода Хмѣлевка)	115	98	627	593	555	555	396	424	331	331	263	259
пост. насел.	112	97	620	591	549	543	382	412	321	325	253	254
врем. преб.	3	1	7	2	6	12	14	12	10	6	10	5
Въ уѣздѣ безъ города	4.615	4.637	23.133	23.739	20.967	21.652	13.508	17.207	10.526	11.643	9.839	9.995
пост. насел.	4.593	4.617	23.067	23.666	20.787	21.529	13.202	17.058	10.321	11.593	9.690	9.954
врем. преб.	22	20	66	73	180	123	306	149	205	50	149	41
Поселенія въ уѣздѣ съ населеніемъ въ 500 и болѣе душъ:												
Перлевка, село	173	158	903	878	755	687	441	667	348	438	351	382
пост. насел.	173	158	903	878	755	686	441	667	348	437	351	381
врем. преб.	—	—	—	—	—	1	—	—	—	1	—	1
Старая Вѣдуга, село	112	157	678	741	656	633	392	554	313	334	285	327
пост. насел.	112	157	678	741	654	632	391	554	311	333	279	326
врем. преб.	—	—	—	—	2	1	1	—	2	1	6	1
Избище, село	120	132	660	636	567	547	281	440	219	288	204	235
пост. насел.	120	132	660	636	564	546	276	438	216	288	203	235
врем. преб.	—	—	—	—	3	1	5	2	3	—	1	—

ПО ДЕСЯТИЛѢТНЫМЪ ВОЗРАСТНЫМЪ ГРУППАМЪ. Воронежская губ.

ПО Д А Н Н Ы Е.

50—59		60—69		70—79		80—89		90—99		100—109		110 и болѣе.		Незавѣстнаго возраста.		И Т О Г О.			Сверхъ того иностранныхъ подданныхъ.	
М.	Ж.	М.	Ж.	М.	Ж.	М.	Ж.	М.	Ж.	М.	Ж.	М.	Ж.	М.	Ж.	М.	Ж.	Обоего пола.	М.	Ж.
14	15	16	17	18	19	20	21	22	23	24	25	26	27	28	29	30	31	32	33	34
17	18	12	14	5	5	—	—	—	—	—	—	—	—	—	—	293	301	594	—	—
17	17	12	14	5	4	—	—	—	—	—	—	—	—	—	—	288	295	583	—	—
—	1	—	—	—	1	—	—	—	—	—	—	—	—	—	—	5	6	11	—	—
16	18	15	14	3	3	2	1	—	—	—	—	—	—	—	—	289	292	581	—	—
16	18	15	14	3	3	2	1	—	—	—	—	—	—	—	—	287	292	579	—	—
—	—	—	—	—	—	—	—	—	—	—	—	—	—	—	—	2	—	2	—	—
18	16	13	16	6	6	—	—	—	—	—	—	—	—	—	—	293	282	575	—	—
17	15	12	16	6	6	—	—	—	—	—	—	—	—	—	—	283	280	563	—	—
1	1	1	—	—	—	—	—	—	—	—	—	—	—	—	—	10	2	12	—	—
19	20	4	4	3	4	—	1	—	—	—	—	—	—	—	—	278	297	575	—	—
19	20	4	4	3	4	—	1	—	—	—	—	—	—	—	—	277	297	574	—	—
—	—	—	—	—	—	—	—	—	—	—	—	—	—	—	—	1	—	1	—	—
15	18	14	16	3	6	1	2	—	—	—	—	—	—	—	—	261	301	562	—	—
15	18	13	16	3	6	1	2	—	—	—	—	—	—	—	—	260	301	561	—	—
—	—	1	—	—	—	—	—	—	—	—	—	—	—	—	—	1	—	1	—	—
25	30	14	15	3	6	—	—	—	1	—	—	—	—	—	—	250	294	544	—	—
25	30	14	15	3	6	—	—	—	1	—	—	—	—	—	—	243	294	537	—	—
—	—	—	—	—	—	—	—	—	—	—	—	—	—	—	—	7	—	7	—	—
22	10	8	9	4	7	—	2	—	—	—	—	—	—	—	—	268	274	542	—	—
22	10	8	9	4	7	—	2	—	—	—	—	—	—	—	—	266	272	538	—	—
—	—	—	—	—	—	—	—	—	—	—	—	—	—	—	—	2	2	4	—	—
17	14	6	10	3	4	2	1	—	—	—	—	—	—	—	—	244	272	516	—	—
17	14	6	10	3	4	2	1	—	—	—	—	—	—	—	—	244	268	512	—	—
—	—	—	—	—	—	—	—	—	—	—	—	—	—	—	—	—	4	4	—	—
18	22	9	11	1	3	—	—	—	—	—	—	—	—	—	—	244	270	514	—	—
18	22	9	11	1	3	—	—	—	—	—	—	—	—	—	—	242	270	512	—	—
—	—	—	—	—	—	—	—	—	—	—	—	—	—	—	—	2	—	2	—	—
17	21	9	8	2	5	—	—	—	—	—	—	—	—	—	—	246	260	506	—	—
17	21	9	8	2	5	—	—	—	—	—	—	—	—	—	—	246	260	506	—	—
—	—	—	—	—	—	—	—	—	—	—	—	—	—	—	—	—	—	—	—	—
6.252	6.319	4.035	4.026	1.584	1.567	393	341	49	67	6	7	—	—	24	34	97.218	103.494	200.712	8	16
6.172	6.282	3.978	3.995	1.567	1.550	391	337	47	67	6	7	—	—	21	33	96.079	102.910	198.989	—	—
80	37	57	31	17	17	2	4	2	—	—	—	—	—	3	1	1.139	584	1.723	—	—
179	180	130	150	42	68	14	15	1	3	—	1	—	—	1	2	2.654	2.679	5.333	—	—
178	179	126	147	39	67	14	15	1	3	—	1	—	—	1	1	2.596	2.635	5.231	—	—
1	1	4	3	3	1	—	—	—	—	—	—	—	—	—	—	58	44	102	—	—
6.073	6.139	3.905	3.876	1.542	1.499	379	326	48	64	6	6	—	—	23	32	94.564	100.815	195.379	8	16
5.994	6.103	3.852	3.848	1.528	1.483	377	322	46	64	6	6	—	—	20	32	93.483	100.275	193.758	—	—
79	36	53	28	14	16	2	4	2	—	—	—	—	—	3	—	1.081	540	1.621	—	—
219	220	137	139	60	52	13	11	2	1	—	—	—	—	1	—	3.403	3.633	7.036	—	—
219	220	135	139	59	52	13	11	2	1	—	—	—	—	1	—	3.400	3.630	7.030	—	—
—	—	2	—	1	—	—	—	—	—	—	—	—	—	—	—	3	3	6	—	—
170	165	134	122	40	39	12	4	1	3	—	—	—	—	2	1	2.795	3.080	5.875	—	—
170	165	133	122	40	39	12	4	—	3	—	—	—	—	2	1	2.782	3.077	5.859	—	—
—	—	1	—	—	—	—	—	1	—	—	—	—	—	—	—	13	3	16	—	—
137	149	103	93	41	30	8	7	4	2	—	—	—	—	—	—	2.344	2.560	4.904	—	—
137	149	102	93	40	30	8	7	4	2	—	—	—	—	—	—	2.330	2.557	4.887	—	—
—	—	1	—	1	—	—	—	—	—	—	—	—	—	—	—	14	3	17	—	—

Воронежская губ. III. (Продолженіе). Численность населенія по полу и

Русскіе

Уѣзды, города и посе- ленія въ уѣздахъ съ насе- леніемъ въ 500 и болѣе душъ.	Группы возрастовъ.		Дѣти моложе года.		Отъ 1 года до 9 лѣтъ вкл.		10—19		20—29		30—39		40—49	
	М.	Ж.	М.	Ж.	М.	Ж.	М.	Ж.	М.	Ж.	М.	Ж.	М.	Ж.
	2	3	4	5	6	7	8	9	10	11	12	13	14	15
Дмитряшевка, село	116	121	428	498	453	520	315	380	232	266	256	273		
пост. насел.	116	121	427	497	451	519	310	379	230	266	252	273		
врем. преб.	—	—	1	1	2	1	5	1	2	—	4	—		
Большая Верейка, село	99	120	432	418	435	461	258	376	204	263	188	216		
пост. насел.	99	123	432	417	435	461	255	373	204	261	188	215		
врем. преб.	—	—	—	1	—	—	3	3	—	2	—	1		
Верхняя Колыбелка, село	103	103	472	482	327	361	287	371	217	237	227	229		
пост. насел.	103	103	472	482	324	360	283	371	213	237	222	229		
врем. преб.	—	—	—	—	3	1	4	—	4	—	5	—		
Нижняя Вѣдуга, село	92	69	520	507	405	381	224	306	182	239	163	177		
пост. насел.	91	69	518	506	404	377	223	305	177	238	162	177		
врем. преб.	1	—	2	1	1	4	1	1	5	1	1	—		
Новосильское, село	67	91	435	427	401	380	253	301	179	198	177	157		
пост. насел.	67	91	435	426	401	379	251	301	179	198	177	157		
врем. преб.	—	—	—	1	—	1	2	—	—	—	—	—		
Орѣхово, село	88	79	453	379	338	338	217	290	169	185	192	195		
пост. насел.	88	79	452	377	336	337	214	288	165	185	189	194		
врем. преб.	—	—	1	2	2	1	3	2	4	—	3	1		
Старая Ольшанка, село	81	71	369	361	323	349	177	262	156	188	153	160		
пост. насел.	81	71	369	361	322	349	177	262	156	188	153	160		
врем. преб.	—	—	—	—	1	—	—	—	—	—	—	—		
Ендовище, село	64	61	327	361	345	292	219	267	172	170	144	127		
пост. насел.	64	61	327	361	345	292	219	267	172	170	144	127		
врем. преб.	—	—	—	—	—	—	—	—	—	—	—	—		
Фомина-Негочевка, село	63	90	342	341	289	320	195	254	155	200	165	140		
пост. насел.	63	90	342	341	287	319	193	254	154	200	164	139		
врем. преб.	—	—	—	—	2	1	2	—	1	—	1	1		
Калабино, село	58	66	324	345	339	365	194	241	121	149	136	167		
пост. насел.	58	65	324	342	334	360	185	231	114	145	131	162		
врем. преб.	—	1	—	3	5	5	9	10	7	4	5	5		
Горайново, село	69	66	370	341	306	307	185	254	136	161	150	134		
пост. насел.	69	66	370	341	304	307	182	254	136	161	149	134		
врем. преб.	—	—	—	—	2	—	3	—	—	—	1	—		
Вислая Поляна, село	87	63	295	318	240	283	137	235	141	157	125	132		
пост. насел.	85	62	293	315	235	280	133	230	140	157	124	131		
врем. преб.	2	1	2	3	5	3	4	5	1	—	1	1		
Донская Негочевка, село	62	65	247	267	282	310	187	231	130	134	128	137		
пост. насел.	61	64	247	267	282	309	182	230	127	134	127	137		
врем. преб.	1	1	—	—	—	1	5	1	3	—	1	—		
Голая Снова, село	59	58	275	288	273	285	157	226	133	146	131	137		
пост. насел.	59	58	274	288	273	284	157	225	133	146	131	137		
врем. преб.	—	—	1	—	—	1	—	1	—	—	—	—		
Верхняя Грайворонка, село	57	45	247	272	281	284	153	176	123	141	153	138		
пост. насел.	57	45	245	271	280	283	150	175	122	141	153	137		
врем. преб.	—	—	2	1	1	1	3	1	1	—	—	1		
Русская Гвоздевка, село	36	47	299	275	260	241	139	175	138	155	129	109		
пост. насел.	36	47	299	275	260	241	139	175	137	155	129	109		
врем. преб.	—	—	—	—	—	—	—	—	1	—	—	—		
Верхній Ломовець, село	60	59	253	269	259	283	168	217	104	127	102	113		
пост. насел.	60	58	252	268	257	282	165	216	104	126	102	113		
врем. преб.	—	1	1	1	2	1	3	1	—	1	—	—		
Стадница, село	43	41	276	255	289	231	133	180	98	131	116	120		
пост. насел.	43	41	276	255	288	231	133	178	98	131	114	119		
врем. преб.	—	—	—	—	1	—	—	2	—	—	2	1		
Касторное, село	33	36	242	252	234	225	175	165	131	123	121	118		
пост. насел.	33	36	242	250	231	222	161	160	125	123	114	117		
врем. преб.	—	—	—	2	3	3	14	5	6	—	7	1		
Сцѣпное, село	52	39	249	258	204	223	117	197	97	118	98	105		
пост. насел.	52	39	249	258	203	222	116	197	96	118	97	105		
врем. преб.	—	—	—	—	1	1	1	—	1	—	1	—		

ПО ДЕСЯТИЛЕТНИМЪ ВОЗРАСТНЫМЪ ГРУППАМЪ. Воронежская губ.

ПО Д А Н Н Ы Е.

50—59		60—69		70—79		80—89		90—99		100—109		110 и болѣе.		Неизвѣстнаго возраста.		И Т О Г О.			Сверхъ того иностранныхъ подданныхъ.	
М.	Ж.	М.	Ж.	М.	Ж.	М.	Ж.	М.	Ж.	М.	Ж.	М.	Ж.	М.	Ж.	Обоего пола.	М.	Ж.	М.	Ж.
14	15	16	17	18	19	20	21	22	23	24	25	26	27	28	29	30	31	32	33	34
131	133	102	99	25	33	5	3	—	1	—	—	—	—	—	3	2.063	2.330	4.393	—	—
131	131	101	99	24	32	5	3	—	1	—	—	—	—	—	3	2.047	2.324	4.371	—	—
—	2	1	—	1	1	—	—	—	—	—	—	—	—	—	—	16	6	22	—	—
127	124	83	97	43	40	16	4	—	—	—	—	—	—	1	—	1.886	2.119	4.005	—	—
126	123	83	94	41	40	16	4	—	—	—	—	—	—	1	—	1.880	2.108	3.988	—	—
1	1	—	3	2	—	—	—	—	—	—	—	—	—	—	—	6	11	17	—	—
124	132	78	82	31	39	4	4	1	1	—	—	—	—	—	1	1.871	2.042	3.913	—	—
122	130	77	81	31	39	4	4	1	1	—	—	—	—	—	1	1.852	2.038	3.890	—	—
2	2	1	1	—	—	—	—	—	—	—	—	—	—	—	—	19	4	23	—	—
101	104	66	69	35	29	7	9	1	—	—	—	—	—	1	—	1.797	1.890	3.687	—	—
101	104	64	69	35	29	7	9	1	—	—	—	—	—	1	—	1.784	1.883	3.667	—	—
—	—	2	—	—	—	—	—	—	—	—	—	—	—	—	—	13	7	20	—	—
92	96	50	57	14	11	2	4	—	—	—	—	—	—	—	—	1.670	1.722	3.392	—	—
92	96	50	57	14	11	2	4	—	—	—	—	—	—	—	—	1.668	1.720	3.388	—	—
—	—	—	—	—	—	—	—	—	—	—	—	—	—	—	—	2	2	4	—	—
96	88	81	70	24	21	4	1	1	1	—	—	—	—	—	—	1.663	1.647	3.310	—	—
95	87	81	69	24	21	4	1	1	1	—	—	—	—	—	—	1.649	1.639	3.288	—	—
1	1	—	1	—	—	—	—	—	—	—	—	—	—	—	—	14	8	22	—	—
89	101	67	60	22	31	9	6	—	2	—	—	—	—	—	—	1.446	1.591	3.037	—	—
89	101	67	60	22	31	9	6	—	2	—	—	—	—	—	—	1.445	1.591	3.036	—	—
—	—	—	—	—	—	—	—	—	—	—	—	—	—	—	—	1	—	1	—	—
108	90	67	50	21	22	4	4	—	—	—	—	—	—	—	—	1.471	1.444	2.915	—	—
108	90	66	50	21	22	4	4	—	—	—	—	—	—	—	—	1.470	1.444	2.914	—	—
—	—	1	—	—	—	—	—	—	—	—	—	—	—	—	—	1	—	1	—	—
77	84	66	70	16	17	—	1	—	—	—	—	—	—	—	—	1.368	1.517	2.885	—	—
77	83	65	70	16	17	—	1	—	—	—	—	—	—	—	—	1.361	1.514	2.875	—	—
—	1	1	—	—	—	—	—	—	—	—	—	—	—	—	—	7	3	10	—	—
85	83	50	44	20	22	1	4	—	—	—	—	—	—	—	—	1.328	1.486	2.814	—	—
81	82	50	44	18	20	1	4	—	—	—	—	—	—	—	—	1.296	1.455	2.751	—	—
4	1	—	—	2	2	—	—	—	—	—	—	—	—	—	—	32	31	63	—	—
78	83	40	41	18	6	5	3	1	1	—	—	—	—	—	2	1.358	1.399	2.757	—	—
78	83	39	40	18	6	5	3	—	1	—	—	—	—	—	2	1.350	1.398	2.748	—	—
—	—	1	1	—	—	—	—	1	—	—	—	—	—	—	—	8	1	9	—	—
83	80	48	50	20	15	—	2	—	—	—	—	—	—	—	1	1.176	1.336	2.512	—	—
80	80	47	49	20	15	—	2	—	—	—	—	—	—	—	1	1.157	1.322	2.479	—	—
3	—	1	1	—	—	—	—	—	—	—	—	—	—	—	—	19	14	33	—	—
68	76	59	46	11	22	—	4	1	—	—	—	—	—	—	—	1.175	1.292	2.467	—	—
66	76	58	46	11	22	—	4	1	—	—	—	—	—	—	—	1.162	1.289	2.451	—	—
2	—	1	—	—	—	—	—	—	—	—	—	—	—	—	—	13	3	16	—	—
70	80	51	50	20	15	1	1	—	—	—	—	—	—	—	—	1.170	1.286	2.456	—	—
70	80	50	50	20	15	1	1	—	—	—	—	—	—	—	—	1.168	1.284	2.452	—	—
—	—	1	—	—	—	—	—	—	—	—	—	—	—	—	—	2	2	4	—	—
71	72	38	41	20	16	7	2	—	1	1	—	—	—	1	—	1.152	1.188	2.340	—	—
70	72	38	41	20	16	7	2	—	1	1	—	—	—	1	—	1.144	1.184	2.328	—	—
1	—	—	—	—	—	—	—	—	—	—	—	—	—	—	—	8	4	12	—	—
74	72	63	62	20	25	8	4	—	1	—	—	—	—	1	—	1.167	1.166	2.333	—	—
73	72	63	62	20	25	8	4	—	1	—	—	—	—	1	—	1.165	1.166	2.331	—	—
1	—	—	—	—	—	—	—	—	—	—	—	—	—	—	—	2	—	2	—	—
76	81	39	41	15	14	6	3	3	3	—	—	—	—	—	—	1.085	1.211	2.296	—	—
74	81	39	40	15	14	6	3	3	3	—	—	—	—	—	—	1.077	1.205	2.282	—	—
2	—	1	1	—	—	—	—	—	—	—	—	—	—	—	—	8	6	14	—	—
77	66	39	42	18	15	7	5	1	—	1	—	—	—	—	—	1.098	1.086	2.184	—	—
77	66	39	42	18	15	7	5	1	—	1	—	—	—	—	—	1.095	1.083	2.178	—	—
—	—	—	—	—	—	—	—	—	—	—	—	—	—	—	—	3	3	6	—	—
64	54	35	39	14	22	8	8	3	3	—	—	—	—	1	—	1.061	1.045	2.106	2	4
60	54	34	39	14	22	8	8	3	3	—	—	—	—	1	—	1.026	1.034	2.060	—	—
4	—	1	—	—	—	—	—	—	—	—	—	—	—	—	—	35	11	46	—	—
55	65	37	57	12	20	6	2	—	—	—	—	—	—	—	—	927	1.085	2.012	—	—
55	65	37	57	12	20	6	2	—	—	—	—	—	—	—	—	923	1.084	2.007	—	—
—	—	—	—	—	—	—	—	—	—	—	—	—	—	—	—	4	1	5	—	—

Воронежская губ. III. (Продолженіе). Численность населенія по полу и

Русскіе

Уѣзды, города и посе- ленія въ уѣздахъ съ насе- леніемъ въ 500 и болѣе душъ.	Группы возрастовъ.		Дѣти моложе года.		Отъ 1 года до 9 лѣтъ вкл.		10—19		20—29		30—39		40—49	
	М.	Ж.	М.	Ж.	М.	Ж.	М.	Ж.	М.	Ж.	М.	Ж.	М.	Ж.
Богатырево, село	40	46	208	235	221	262	138	163	111	118	110	111		
пост. насел.	38	44	208	233	221	261	136	159	105	117	107	110		
врем. преб.	2	2	—	2	—	1	2	4	6	1	3	1		
Вознесенское, село	54	53	242	236	262	223	111	158	119	132	76	82		
пост. насел.	54	52	241	236	262	223	110	157	118	132	76	82		
врем. преб.	—	1	1	—	—	—	1	1	1	—	—	—		
Отскочное, село	47	46	189	222	221	237	141	188	89	116	118	107		
пост. насел.	47	46	188	221	220	236	137	188	88	115	116	107		
врем. преб.	—	—	1	1	1	1	4	—	1	1	2	—		
Латаное, село	53	57	241	242	215	216	127	156	125	134	95	86		
пост. насел.	53	57	241	241	215	215	126	154	124	134	95	86		
врем. преб.	—	—	—	1	—	1	1	2	1	—	—	—		
Мѣловатка, село	53	45	227	263	218	235	136	171	101	111	87	82		
пост. насел.	53	45	227	263	218	235	136	171	101	111	87	82		
врем. преб.	—	—	—	—	—	—	—	—	—	—	—	—		
Нижняя Грайворонка, село	47	44	205	196	190	227	106	150	102	114	103	100		
пост. насел.	46	44	205	194	189	227	104	149	101	112	102	99		
врем. преб.	1	—	—	2	1	—	2	1	1	2	1	1		
Жерновець, село	38	51	199	191	227	207	121	154	93	98	93	96		
пост. насел.	38	50	199	191	224	205	119	153	92	98	90	94		
врем. преб.	—	1	—	—	3	2	2	1	1	—	3	2		
Большая Поляна, село	37	36	230	196	176	201	100	143	71	87	86	94		
пост. насел.	37	35	229	195	175	199	99	143	69	85	86	94		
врем. преб.	—	1	1	1	1	2	1	—	2	2	—	—		
Каменка, село	41	45	185	219	181	173	86	156	76	94	88	104		
пост. насел.	41	45	185	219	181	171	86	156	76	94	88	104		
врем. преб.	—	—	—	—	—	2	—	—	—	—	—	—		
Хвощеватка, село	43	56	202	186	161	177	116	161	84	103	76	75		
пост. насел.	43	56	202	186	160	177	112	160	83	103	75	75		
врем. преб.	—	—	—	—	1	—	4	1	1	—	1	—		
Успенское, село	51	53	203	205	141	162	126	165	96	100	102	94		
пост. насел.	51	53	203	205	141	162	126	165	96	100	102	94		
врем. преб.	—	—	—	—	—	—	—	—	—	—	—	—		
Лебяжье Озеро, село	37	27	179	193	168	150	136	152	88	97	94	80		
пост. насел.	37	27	179	193	168	150	136	152	88	97	94	80		
врем. преб.	—	—	—	—	—	—	—	—	—	—	—	—		
Малиновая Поляна, село	42	36	232	190	155	171	84	122	74	106	64	60		
пост. насел.	42	36	232	190	154	168	80	121	72	106	64	60		
врем. преб.	—	—	—	—	1	3	4	1	2	—	—	—		
Долгуша, село	39	42	193	165	146	187	90	145	77	85	61	58		
пост. насел.	39	41	192	164	144	183	86	136	77	85	57	58		
врем. преб.	—	1	1	1	2	4	4	9	—	—	4	—		
Гнилуша, село	46	23	214	201	151	145	90	135	60	80	64	57		
пост. насел.	45	23	213	199	148	144	88	135	60	79	63	57		
врем. преб.	1	—	1	2	3	1	2	—	—	1	1	—		
Крещенка, село	26	28	157	187	151	151	92	114	74	95	62	70		
пост. насел.	26	28	157	187	151	151	92	114	74	94	62	70		
врем. преб.	—	—	—	—	—	—	—	—	—	1	—	—		
Дегтевое, село	30	38	173	181	123	140	76	121	81	88	66	75		
пост. насел.	30	38	173	181	123	139	71	121	81	88	62	75		
врем. преб.	—	—	—	—	—	1	5	—	—	—	4	—		
Мѣлавка, село	35	31	160	191	115	163	89	130	74	76	61	51		
пост. насел.	35	31	160	191	115	161	88	130	74	76	61	51		
врем. преб.	—	—	—	—	—	2	1	—	—	—	—	—		
Чистая Поляна, село	26	21	165	181	116	122	108	127	71	72	71	66		
пост. насел.	26	21	165	181	114	121	107	126	70	72	70	66		
врем. преб.	—	—	—	—	2	1	1	1	1	—	1	—		
Погожево, село	26	35	148	181	126	120	79	112	79	84	59	55		
пост. насел.	26	35	147	181	125	120	77	112	78	83	58	55		
врем. преб.	—	—	1	—	1	—	2	—	1	1	1	—		

ПО ДЕСЯТИЛѢТНЫМЪ ВОЗРАСТНЫМЪ ГРУППАМЪ. Воронежская губ.

ПО Д А Н Н Ы Е.

50—59		60—69		70—79		80—89		90—99		100—109		110 и болѣе.		Неизвѣстнаго возраста.		И Т О Г О.			Сверхъ того иностранныхъ подданныхъ.	
М.	Ж.	М.	Ж.	М.	Ж.	М.	Ж.	М.	Ж.	М.	Ж.	М.	Ж.	М.	Ж.	М.	Ж.	Обоего пола.	М.	Ж.
14	15	16	17	18	19	20	21	22	23	24	25	26	27	28	29	30	31	32	33	34
60	54	47	43	18	14	3	7	—	—	—	—	—	—	—	—	956	1.053	2.009	—	—
60	53	47	43	18	14	3	7	—	—	—	—	—	—	—	—	943	1.041	1.984	—	—
—	1	—	—	—	—	—	—	—	—	—	—	—	—	—	—	13	12	25	—	—
77	55	34	32	18	20	7	2	—	1	—	—	—	—	—	—	1.000	994	1.994	—	—
77	55	34	32	18	20	7	2	—	1	—	—	—	—	—	—	997	992	1.989	—	—
—	—	—	—	—	—	—	—	—	—	—	—	—	—	—	—	3	2	5	—	—
60	55	40	47	13	16	3	1	—	—	—	—	—	—	—	—	921	1.035	1.956	—	—
60	54	40	47	12	15	3	1	—	—	—	—	—	—	—	—	911	1.030	1.941	—	—
—	1	—	—	1	1	—	—	—	—	—	—	—	—	—	—	10	5	15	—	—
54	52	33	27	13	10	3	1	—	—	—	—	—	—	—	—	960	982	1.942	—	—
54	52	33	27	13	10	3	1	—	—	—	—	—	—	—	—	958	978	1.936	—	—
—	—	—	—	—	—	—	—	—	—	—	—	—	—	—	—	2	4	6	—	—
41	41	36	33	13	7	1	2	1	—	—	—	—	—	—	—	914	990	1.904	—	—
41	41	36	33	13	7	1	2	1	—	—	—	—	—	—	—	914	990	1.904	—	—
—	—	—	—	—	—	—	—	—	—	—	—	—	—	—	—	—	—	—	—	—
35	47	30	33	15	28	4	4	2	1	—	—	—	—	—	—	839	945	1.784	—	—
35	46	30	33	15	28	4	4	2	1	—	—	—	—	—	—	833	938	1.771	—	—
—	1	—	—	—	—	—	—	—	—	—	—	—	—	—	—	6	7	13	—	—
54	58	28	24	19	9	—	2	—	—	—	—	—	—	—	—	872	890	1.762	—	—
53	56	28	24	19	9	—	2	—	—	—	—	—	—	—	—	862	882	1.744	—	—
1	2	—	—	—	—	—	—	—	—	—	—	—	—	—	—	10	8	18	—	—
57	45	34	40	16	10	1	2	—	—	—	—	—	—	—	—	808	854	1.662	—	—
56	45	34	39	16	10	1	2	—	—	—	—	—	—	—	—	802	847	1.649	—	—
1	—	—	1	—	—	—	—	—	—	—	—	—	—	—	—	6	7	13	—	—
51	57	39	34	11	14	5	2	—	—	1	—	—	—	—	—	764	898	1.662	—	—
51	57	38	34	11	14	5	2	—	—	1	—	—	—	—	—	763	896	1.659	—	—
—	—	1	—	—	—	—	—	—	—	—	—	—	—	—	—	1	2	3	—	—
57	61	26	33	10	14	2	3	—	—	—	—	—	—	—	—	777	869	1.646	—	—
57	61	26	33	10	14	2	3	—	—	—	—	—	—	—	—	770	868	1.638	—	—
—	—	—	—	—	—	—	—	—	—	—	—	—	—	—	—	7	1	8	—	—
45	48	17	16	6	8	—	—	1	—	—	—	—	—	—	—	789	855	1.644	—	—
45	48	17	16	6	8	—	—	1	—	—	—	—	—	—	—	789	855	1.644	—	—
—	—	—	—	—	—	—	—	—	—	—	—	—	—	—	—	—	—	—	—	—
59	70	37	31	9	9	2	7	1	2	—	—	—	—	—	—	810	818	1.628	—	—
59	70	37	31	9	9	2	7	1	2	—	—	—	—	—	—	810	818	1.628	—	—
—	—	—	—	—	—	—	—	—	—	—	—	—	—	—	—	—	—	—	—	—
44	43	40	37	16	7	—	1	—	2	—	—	—	—	—	—	751	775	1.526	—	—
43	43	37	37	16	7	—	1	—	2	—	—	—	—	—	—	740	771	1.511	—	—
—	—	3	—	—	—	—	—	—	—	—	—	—	—	—	—	11	4	15	—	—
43	46	24	32	12	9	3	—	—	—	—	—	—	—	—	—	688	769	1.457	—	—
43	46	24	32	12	8	3	—	—	—	—	—	—	—	—	—	677	753	1.430	—	—
—	—	—	—	—	1	—	—	—	—	—	—	—	—	—	—	11	16	27	—	—
45	39	21	26	6	8	6	4	—	—	—	—	—	—	—	—	703	718	1.421	—	—
45	39	21	26	6	8	6	4	—	—	—	—	—	—	—	—	695	714	1.409	—	—
—	—	—	—	—	—	—	—	—	—	—	—	—	—	—	—	8	4	12	—	—
50	47	24	34	10	7	2	3	1	—	—	—	—	—	—	—	650	737	1.387	—	—
50	47	24	34	10	7	2	3	1	—	—	—	—	—	—	—	650	736	1.386	—	—
—	—	—	—	—	—	—	—	—	—	—	—	—	—	—	—	—	—	—	—	—
46	56	27	27	12	14	1	3	—	—	—	—	—	—	—	—	635	743	1.378	—	—
43	56	26	27	12	14	1	2	—	—	—	—	—	—	—	—	622	741	1.363	—	—
3	—	1	—	—	—	—	1	—	—	—	—	—	—	—	—	13	2	15	—	—
28	31	32	22	8	2	—	1	—	—	—	—	—	—	—	—	602	698	1.300	—	—
28	31	32	22	8	2	—	1	—	—	—	—	—	—	—	—	601	696	1.297	—	—
—	—	—	—	—	—	—	—	—	—	—	—	—	—	—	—	1	2	3	—	—
43	36	19	17	10	5	—	1	—	—	—	—	—	—	—	—	629	649	1.278	—	—
40	35	19	17	10	5	—	1	—	—	—	—	—	—	—	—	621	646	1.267	—	—
3	1	—	—	—	—	—	—	—	—	—	—	—	—	—	—	8	3	11	—	—
43	49	21	18	8	6	1	1	—	—	—	—	—	—	—	—	590	661	1.251	—	—
41	48	21	18	8	6	1	1	—	—	—	—	—	—	—	—	582	659	1.241	—	—
2	1	—	—	—	—	—	—	—	—	—	—	—	—	—	—	8	2	10	—	—

Воронежская губ. III. (Продолженіе). Численность населенія по полу и

Русскіе

Уѣзды, города и посе- ленія въ уѣздахъ съ насе- леніемъ въ 500 и болѣе душъ.	Группы возрастовъ.		Дѣти моложе года.		Отъ 1 года до 9 лѣтъ вкл.		10—19		20—29		30—39		40—49	
	М.	Ж.	М.	Ж.	М.	Ж.	М.	Ж.	М.	Ж.	М.	Ж.	М.	Ж.
Долгое, село	30	25	142	184	118	120	99	128	44	64	52	63		
пост. насел.	30	25	142	184	118	120	99	128	44	64	52	63		
врем. преб.	—	—	—	—	—	—	—	—	—	—	—	—		
Нижній Ломовецъ, деревня	28	40	142	152	121	153	84	96	56	58	61	68		
пост. насел.	28	40	142	152	121	150	83	96	55	58	61	68		
врем. преб.	—	—	—	—	—	3	1	—	1	—	—	—		
Ломово, село	44	30	157	156	117	131	87	128	51	61	59	59		
пост. насел.	44	30	156	156	115	130	86	127	47	61	58	59		
врем. преб.	—	—	1	—	2	1	1	1	4	—	1	—		
Трещевка, село	30	33	146	146	94	113	81	122	68	67	63	64		
пост. насел.	30	32	145	145	93	113	80	119	64	67	63	63		
врем. преб.	—	1	1	1	1	—	1	3	4	—	—	1		
Богоявленское (Котовка), село	40	25	125	126	136	118	82	106	74	68	53	56		
пост. насел.	40	25	124	125	132	117	80	106	73	68	53	56		
врем. преб.	—	—	1	1	4	1	2	—	1	—	—	—		
Бычекъ, село	21	18	126	123	119	132	82	107	61	62	70	78		
пост. насел.	21	18	126	123	119	131	81	106	57	62	70	78		
врем. преб.	—	—	—	—	—	1	1	1	4	—	—	—		
Нережа 1-ая, деревня	19	20	149	143	118	139	77	84	52	68	52	55		
пост. насел.	19	28	146	141	117	136	71	79	51	67	52	53		
врем. преб.	—	1	3	2	1	3	6	5	1	1	—	2		
Панская-Г'воздевка, слобода	17	10	132	123	140	118	86	94	53	61	53	60		
пост. насел.	17	10	132	123	138	118	84	94	52	61	53	60		
врем. преб.	—	—	—	—	2	—	2	—	1	—	—	—		
Гнилуша, хуторъ	29	19	135	138	118	116	67	92	56	73	52	44		
пост. насел.	29	19	135	138	118	116	67	92	56	73	52	44		
врем. преб.	—	—	—	—	—	—	—	—	—	—	—	—		
Егорьевское, сельцо	20	19	89	140	111	127	66	90	52	70	55	61		
пост. насел.	20	19	89	140	110	127	66	90	52	70	55	61		
врем. преб.	—	—	—	—	1	—	—	—	—	—	—	—		
Троицкое, село	23	26	104	118	113	150	87	93	50	56	60	59		
пост. насел.	23	26	104	118	113	150	87	92	49	56	60	59		
врем. преб.	—	—	—	—	—	—	—	1	1	—	—	—		
Плоское, деревня	23	23	114	146	120	100	72	85	61	75	52	50		
пост. насел.	23	23	114	146	120	100	72	85	61	75	52	50		
врем. преб.	—	—	—	—	—	—	—	—	—	—	—	—		
Никольское, сельцо	21	23	121	151	90	113	45	88	61	52	43	56		
пост. насел.	21	23	121	151	90	113	45	88	61	52	43	56		
врем. преб.	—	—	—	—	—	—	—	—	—	—	—	—		
Кондрашовка, село	22	22	123	119	120	148	62	98	41	65	40	40		
пост. насел.	22	22	122	119	120	147	62	98	41	64	40	40		
врем. преб.	—	—	1	—	—	1	—	—	—	1	—	—		
Гологузовка, деревня	15	23	115	126	117	137	72	87	49	48	42	51		
пост. насел.	15	22	115	125	115	134	69	86	47	48	42	51		
врем. преб.	—	1	—	1	2	3	3	1	2	—	—	—		
Долгуша, село	21	23	125	120	105	89	64	78	61	61	56	45		
пост. насел.	21	23	125	120	104	89	64	78	60	61	55	45		
врем. преб.	—	—	—	—	1	—	—	—	1	—	1	—		
Гремячій Колодезь, село	33	17	117	119	101	130	48	60	53	65	49	49		
пост. насел.	33	17	117	119	101	130	46	60	52	65	49	49		
врем. преб.	—	—	—	—	—	—	2	—	1	—	—	—		
Васильевка, деревня	16	15	133	109	104	119	65	85	51	45	42	56		
пост. насел.	16	15	133	109	104	119	65	85	51	45	42	56		
врем. преб.	—	—	—	—	—	—	—	—	—	—	—	—		
Березовка, сельцо	14	27	98	118	102	113	91	85	49	44	36	40		
пост. насел.	14	27	98	118	102	113	89	85	48	44	34	40		
врем. преб.	—	—	—	—	—	—	2	—	1	—	2	—		
Лазовка, деревня	24	24	106	128	105	82	61	86	49	53	60	54		
пост. насел.	24	24	106	128	102	82	60	86	47	53	59	54		
врем. преб.	—	—	—	—	3	—	1	—	2	—	1	—		

ПО ДЕСЯТИЛЕТНИМЪ ВОЗРАСТНЫМЪ ГРУППАМЪ Воронежская губ.

ПО Д А Н Н Ы Е.

50—59		60—69		70—79		80—89		90—99		100—109		110 и болѣе.		Неизвестнаго возраста.		И Т О Г О .			Сверхъ того иностранныхъ подданныхъ.	
М.	Ж.	М.	Ж.	М.	Ж.	М.	Ж.	М.	Ж.	М.	Ж.	М.	Ж.	М.	Ж.	М.	Ж.	Обоего пола.	М.	Ж.
14	15	16	17	18	19	20	21	22	23	24	25	26	27	28	29	30	31	32	33	34
42	32	25	18	11	9	1	2	—	—	—	—	—	—	—	—	564	645	1.209	—	—
42	32	25	18	11	9	1	2	—	—	—	—	—	—	—	—	564	645	1.209	—	—
—	—	—	—	—	—	—	—	—	—	—	—	—	—	—	—	—	—	—	—	—
33	39	21	13	15	7	1	1	1	1	—	—	—	—	—	—	562	628	1.190	—	—
33	39	21	13	15	7	1	1	1	1	—	—	—	—	—	—	560	625	1.185	—	—
—	—	—	—	—	—	—	—	—	—	—	—	—	—	—	—	2	3	5	—	—
28	27	16	18	6	5	—	—	—	—	—	—	—	—	1	—	566	615	1.181	—	—
28	26	16	16	6	5	—	—	—	—	—	—	—	—	1	—	557	610	1.167	—	—
—	1	—	2	—	—	—	—	—	—	—	—	—	—	—	—	9	5	14	—	—
43	43	22	18	5	6	—	—	—	—	—	—	—	—	—	—	552	612	1.164	—	—
43	43	21	16	5	6	—	—	—	—	—	—	—	—	—	—	544	604	1.148	—	—
—	—	1	2	—	—	—	—	—	—	—	—	—	—	—	—	8	8	16	—	—
33	47	20	30	7	9	—	1	2	1	—	—	—	—	1	—	573	587	1.160	—	—
32	47	20	30	7	8	—	1	2	1	—	—	—	—	1	—	564	584	1.148	—	—
1	—	—	—	1	1	—	—	—	—	—	—	—	—	—	—	9	3	12	—	—
26	35	25	33	6	6	5	2	—	—	—	—	—	—	—	—	541	596	1.137	—	—
25	35	24	33	6	6	5	2	—	—	—	—	—	—	—	—	534	594	1.128	—	—
1	—	1	—	—	—	—	—	—	—	—	—	—	—	—	—	7	2	9	—	—
23	30	21	13	7	5	2	—	—	—	—	—	—	—	—	—	520	566	1.086	—	—
23	30	19	12	7	5	2	—	—	—	—	—	—	—	—	—	507	551	1.058	—	—
—	—	2	1	—	—	—	—	—	—	—	—	—	—	—	—	13	15	28	—	—
31	34	21	19	9	9	2	3	—	—	—	—	—	—	—	—	544	531	1.075	—	—
29	34	20	19	9	9	2	3	—	—	—	—	—	—	—	—	536	531	1.067	—	—
2	—	1	—	—	—	—	—	—	—	—	—	—	—	—	—	8	—	8	—	—
37	42	16	17	8	3	4	2	—	—	—	—	—	—	—	—	522	546	1.068	—	—
36	42	16	17	8	3	4	2	—	—	—	—	—	—	—	—	521	546	1.067	—	—
1	—	—	—	—	—	—	—	—	—	—	—	—	—	—	—	1	—	1	—	—
40	34	23	24	12	7	3	3	—	—	—	—	—	—	—	—	471	575	1.046	—	—
40	34	22	24	12	7	3	3	—	—	—	—	—	—	—	—	469	575	1.044	—	—
—	—	1	—	—	—	—	—	—	—	—	—	—	—	—	—	2	—	2	—	—
31	27	16	19	5	5	1	1	—	—	—	—	—	—	—	1	490	555	1.045	—	—
31	27	16	19	5	5	1	1	—	—	—	—	—	—	—	1	489	554	1.043	—	—
—	—	—	—	—	—	—	—	—	—	—	—	—	—	—	—	1	1	2	—	—
33	30	17	15	10	2	3	2	—	—	—	—	—	—	—	—	505	528	1.033	—	—
33	30	17	15	10	2	3	2	—	—	—	—	—	—	—	—	505	528	1.033	—	—
—	—	—	—	—	—	—	—	—	—	—	—	—	—	—	—	—	—	—	—	—
33	30	30	26	9	12	6	—	—	—	1	—	—	—	—	—	461	551	1.012	—	—
33	30	30	26	9	12	6	—	—	—	1	—	—	—	—	—	461	551	1.012	—	—
—	—	—	—	—	—	—	—	—	—	—	—	—	—	—	—	—	—	—	—	—
20	30	19	25	5	5	2	1	1	—	—	—	—	—	—	—	455	553	1.008	—	—
20	30	18	25	5	5	2	1	1	—	—	—	—	—	—	—	453	551	1.004	—	—
—	—	1	—	—	—	—	—	—	—	—	—	—	—	—	—	2	2	4	—	—
31	30	8	13	13	8	1	3	—	2	—	—	—	—	—	—	463	528	991	—	—
31	30	8	13	13	8	1	3	—	2	—	—	—	—	—	—	456	522	978	—	—
—	—	—	—	—	—	—	—	—	—	—	—	—	—	—	—	7	6	13	—	—
27	27	19	24	7	5	2	1	—	—	—	—	—	—	—	—	487	473	960	—	—
27	27	19	24	7	5	2	1	—	—	—	—	—	—	—	—	484	473	957	—	—
—	—	—	—	—	—	—	—	—	—	—	—	—	—	—	—	3	—	3	—	—
22	28	16	26	6	12	2	4	—	1	—	—	—	—	—	—	447	511	958	—	—
22	28	16	26	6	12	2	3	—	1	—	—	—	—	—	—	444	510	954	—	—
—	—	—	—	—	—	—	1	—	—	—	—	—	—	—	—	3	1	4	—	—
20	34	22	14	11	9	2	2	—	—	—	—	—	—	—	—	466	488	954	—	—
20	34	22	14	11	9	2	2	—	—	—	—	—	—	—	—	466	488	954	—	—
—	—	—	—	—	—	—	—	—	—	—	—	—	—	—	—	—	—	—	—	—
40	34	14	14	7	9	3	—	—	—	—	—	—	—	—	—	454	484	938	—	—
40	34	14	14	7	9	3	—	—	—	—	—	—	—	—	—	449	484	933	—	—
—	—	—	—	—	—	—	—	—	—	—	—	—	—	—	—	5	—	5	—	—
24	30	13	15	6	7	1	1	—	—	—	—	—	—	—	—	449	480	929	—	—
24	29	13	15	6	6	1	1	—	—	—	—	—	—	—	—	442	478	920	—	—
—	1	—	—	—	1	—	—	—	—	—	—	—	—	—	—	7	2	9	—	—

Воронежская губ. III. (Продолженіе). Численность населенія по полу и
Русскіе

Уѣзды, города и посе- ленія въ уѣздахъ съ насе- леніемъ въ 500 и болѣе душъ.	Группы возрастовъ.		Дѣти моложе года.		Отъ 1 года до 9 лѣтъ вкл.		10—19		20—29		30—39		40—49	
	М.	Ж.	М.	Ж.	М.	Ж.	М.	Ж.	М.	Ж.	М.	Ж.	М.	Ж.
	2	3	4	5	6	7	8	9	10	11	12	13		
Успенское, сельцо	21	24	109	120	83	91	73	84	50	57	46	48		
пост. насел.	21	24	109	120	82	91	73	84	50	57	46	48		
врем. преб.	—	—	—	—	1	—	—	—	—	—	—	—		
Губарево, село	30	27	102	126	97	103	67	81	56	56	31	27		
пост. насел.	30	27	102	126	94	103	63	81	53	56	31	27		
врем. преб.	—	—	—	—	3	—	4	—	3	—	—	—		
Малая Верейка, село	16	14	116	124	91	95	58	78	41	47	51	49		
пост. насел.	16	14	116	124	91	95	58	78	41	47	51	49		
врем. преб.	—	—	—	—	—	—	—	—	—	—	—	—		
Красная Долина, село	18	16	92	95	92	87	55	53	61	63	38	55		
пост. насел.	18	16	92	95	92	87	55	53	60	63	37	55		
врем. преб.	—	—	—	—	—	—	—	—	1	—	1	—		
Благовѣщенское, село	12	11	116	107	90	94	39	56	41	52	31	34		
пост. насел.	12	11	116	107	90	94	39	56	41	52	30	34		
врем. преб.	—	—	—	—	—	—	—	—	—	—	1	—		
Нижняя Верейка, село	23	14	103	97	81	105	53	76	36	41	41	46		
пост. насел.	23	14	101	96	79	105	52	74	35	40	39	46		
врем. преб.	—	—	2	1	2	—	1	2	1	1	2	—		
Нижняя Колыбелка, село	20	23	106	65	90	91	46	76	26	42	53	53		
пост. насел.	19	23	106	65	89	91	41	75	26	42	50	53		
врем. преб.	1	—	—	—	1	—	5	1	—	—	3	—		
Верхотопье, село	28	25	103	104	85	86	49	74	37	44	40	40		
пост. насел.	28	25	103	104	80	86	49	74	37	44	40	40		
врем. преб.	—	—	—	—	—	—	—	—	—	—	—	—		
Лосево, сельцо	22	31	99	105	91	87	34	52	38	53	29	39		
пост. насел.	22	31	99	105	91	87	34	52	38	53	29	39		
врем. преб.	—	—	—	—	—	—	—	—	—	—	—	—		
Рубцово, село	20	22	73	86	77	93	34	67	33	41	31	39		
пост. насел.	19	22	72	86	75	91	34	66	33	41	31	39		
врем. преб.	1	—	1	—	2	2	—	1	—	—	—	—		
Гремячье, село	15	23	111	93	66	82	45	74	36	38	34	43		
пост. насел.	15	23	110	92	66	81	45	70	36	38	33	43		
врем. преб.	—	—	1	1	—	1	—	4	—	—	1	—		
Сомовъ, хуторъ	18	18	86	106	72	98	49	60	35	40	36	31		
пост. насел.	18	18	86	106	72	98	49	60	35	40	36	31		
врем. преб.	—	—	—	—	—	—	—	—	—	—	—	—		
Васильевское, село	16	14	89	91	69	73	60	65	41	48	27	30		
пост. насел.	16	14	89	91	69	73	60	65	40	48	27	30		
врем. преб.	—	—	—	—	—	—	—	—	1	—	—	—		
Казинка, деревня	21	14	87	112	73	67	32	65	25	42	40	42		
пост. насел.	21	14	86	111	69	65	32	64	25	41	40	42		
врем. преб.	—	—	1	1	4	2	—	1	—	1	—	—		
Каверя, хуторъ	21	20	64	74	101	83	47	69	37	36	28	40		
пост. насел.	21	20	64	74	100	83	47	68	34	36	28	40		
врем. преб.	—	—	—	—	1	—	—	1	3	—	—	—		
Быково, село	5	10	81	77	73	75	53	52	34	36	38	36		
пост. насел.	5	10	81	77	73	75	50	51	33	36	36	36		
врем. преб.	—	—	—	—	—	—	3	1	1	—	2	—		
Ивановка, сельцо	18	20	64	69	76	70	41	53	23	36	43	38		
пост. насел.	18	20	64	69	76	70	41	53	23	36	43	38		
врем. преб.	—	—	—	—	—	—	—	—	—	—	—	—		
Алексѣвка, село	16	17	72	66	62	79	39	61	26	32	36	41		
пост. насел.	16	16	71	65	60	79	39	60	25	32	35	40		
врем. преб.	—	1	1	1	2	—	—	1	1	—	1	1		
Васильевка, сельцо	25	20	65	57	56	75	55	63	41	41	23	25		
пост. насел.	25	20	65	57	56	75	54	63	40	41	23	25		
врем. преб.	—	—	—	—	—	—	1	—	1	—	—	—		
Терновое, село	18	20	77	95	70	73	28	53	36	40	24	32		
пост. насел.	18	20	77	95	70	73	28	53	36	40	24	32		
врем. преб.	—	—	—	—	—	—	—	—	—	—	—	—		

ПО ДЕСЯТИЛѢТНИМЪ ВОЗРАСТНЫМЪ ГРУППАМЪ. Воронежская губ.

ПО Д А Н Н Ы Е.

50—59		60—69		70—79		80—89		90—99		100—109		110 и болѣе.		Неизвѣстнаго возраста.		И Т О Г О.			Сверхъ того иностранныхъ подданныхъ.	
М.	Ж.	М.	Ж.	М.	Ж.	М.	Ж.	М.	Ж.	М.	Ж.	М.	Ж.	М.	Ж.	М.	Ж.	Обоего пола.	М.	Ж.
14	15	16	17	18	19	20	21	22	23	24	25	26	27	28	29	30	31	32	33	34
30	39	10	15	8	8	1	4	—	1	—	—	—	—	—	—	431	491	922	—	—
29	39	10	14	8	8	1	4	—	1	—	—	—	—	—	—	429	490	919	—	—
1	—	—	1	—	—	—	—	—	—	—	—	—	—	—	—	2	1	3	—	—
23	30	13	13	7	9	1	3	—	—	—	—	—	—	—	—	427	475	902	—	—
21	30	13	12	7	9	1	3	—	—	—	—	—	—	—	—	415	474	889	—	—
2	—	—	1	—	—	—	—	—	—	—	—	—	—	—	—	12	1	13	—	—
22	28	13	18	3	3	1	2	—	—	—	—	—	—	—	—	412	458	870	—	—
22	28	13	18	3	3	1	2	—	—	—	—	—	—	—	—	412	458	870	—	—
—	—	—	—	—	—	—	—	—	—	—	—	—	—	—	—	—	—	—	—	—
42	28	15	18	4	4	—	4	1	—	1	—	—	—	—	—	419	423	842	—	—
42	28	15	18	4	4	—	4	1	—	1	—	—	—	—	—	417	423	840	—	—
—	—	—	—	—	—	—	—	—	—	—	—	—	—	—	—	2	—	2	—	—
27	30	22	28	11	10	4	1	—	—	—	—	—	—	—	—	393	423	816	—	—
27	30	22	27	11	10	4	1	—	—	—	—	—	—	—	—	392	422	814	—	—
—	—	—	1	—	—	—	—	—	—	—	—	—	—	—	—	1	1	2	—	—
28	20	11	14	8	6	1	—	—	—	—	—	—	—	—	—	385	419	804	—	—
26	19	11	13	8	6	1	—	—	—	—	—	—	—	—	—	375	413	788	—	—
2	1	—	1	—	—	—	—	—	—	—	—	—	—	—	—	10	6	16	—	—
26	21	22	20	6	8	1	1	—	1	—	—	—	—	—	—	396	401	797	—	—
25	21	21	20	6	8	1	1	—	1	—	—	—	—	—	—	384	400	784	—	—
1	—	1	—	—	—	—	—	—	—	—	—	—	—	—	—	12	1	13	—	—
24	29	9	8	2	3	—	—	—	—	—	—	—	—	—	—	372	413	785	—	—
24	28	9	8	2	3	—	—	—	—	—	—	—	—	—	—	372	412	784	—	—
—	—	—	—	—	—	—	—	—	—	—	—	—	—	—	—	—	1	1	—	—
20	20	11	12	5	14	2	2	2	1	—	—	—	—	—	—	353	416	769	—	—
20	20	11	12	5	14	2	2	2	1	—	—	—	—	—	—	353	416	769	—	—
—	—	—	—	—	—	—	—	—	—	—	—	—	—	—	—	—	—	—	—	—
26	26	22	23	5	11	7	5	—	—	—	—	—	—	—	—	328	413	741	—	—
26	26	22	22	5	11	7	5	—	—	—	—	—	—	—	—	324	409	733	—	—
—	—	—	1	—	—	—	—	—	—	—	—	—	—	—	—	4	4	8	—	—
23	22	14	8	10	2	—	—	—	—	—	—	—	—	—	—	354	385	739	—	—
23	22	14	8	10	2	—	—	—	—	—	—	—	—	—	—	352	379	731	—	—
—	—	—	—	—	—	—	—	—	—	—	—	—	—	—	—	2	6	8	—	—
20	25	12	15	5	4	—	1	—	—	—	—	—	—	—	—	333	398	731	—	—
20	25	12	15	5	4	—	1	—	—	—	—	—	—	—	—	333	398	731	—	—
—	—	—	—	—	—	—	—	—	—	—	—	—	—	—	—	—	—	—	—	—
24	25	17	16	8	11	3	—	—	—	—	—	—	—	—	—	354	373	727	—	—
23	25	17	16	8	11	3	—	—	—	—	—	—	—	—	—	352	373	725	—	—
1	—	—	—	—	—	—	—	—	—	—	—	—	—	—	—	2	—	2	—	—
22	21	17	12	4	9	3	2	—	1	—	—	—	—	—	—	324	387	711	—	—
22	21	17	12	4	9	3	2	—	1	—	—	—	—	—	—	319	382	701	—	—
—	—	—	—	—	—	—	—	—	—	—	—	—	—	—	—	5	5	10	—	—
21	18	17	14	2	1	—	1	—	—	—	—	—	—	—	—	338	356	694	—	—
21	18	17	14	2	1	—	1	—	—	—	—	—	—	—	—	334	355	689	—	—
—	—	—	—	—	—	—	—	—	—	—	—	—	—	—	—	4	1	5	—	—
27	25	16	12	2	5	—	—	—	—	—	—	—	—	—	—	329	328	657	—	—
27	24	14	11	2	5	—	—	—	—	—	—	—	—	—	—	321	325	646	—	—
—	—	—	2	—	—	—	—	—	—	—	—	—	—	—	—	8	3	11	—	—
20	22	14	19	11	10	1	1	1	—	—	—	—	—	—	—	312	338	650	—	—
20	22	14	19	11	10	1	1	1	—	—	—	—	—	—	—	312	338	650	—	—
—	—	—	—	—	—	—	—	—	—	—	—	—	—	—	—	—	—	—	—	—
16	20	16	22	5	6	3	2	—	—	—	—	—	—	—	—	291	346	637	—	—
16	20	16	22	5	6	3	2	—	—	—	—	—	—	—	—	286	342	628	—	—
—	—	—	—	—	—	—	—	—	—	—	—	—	—	—	—	5	4	9	—	—
17	20	17	11	3	13	1	2	—	—	—	—	—	—	—	—	303	327	630	—	—
17	20	17	11	2	13	1	2	—	—	—	—	—	—	—	—	300	327	627	—	—
—	—	—	—	1	—	—	—	—	—	—	—	—	—	—	—	3	—	3	—	—
14	23	10	11	4	1	—	1	—	—	—	—	—	—	—	—	281	349	630	—	—
14	23	10	11	4	1	—	1	—	—	—	—	—	—	—	—	281	349	630	—	—
—	—	—	—	—	—	—	—	—	—	—	—	—	—	—	—	—	—	—	—	—

Воронежская губ. III. (Продолженіе). Численность населенія по полу и

Русскіе

Уѣзды, города и поселенія въ уѣздахъ съ населеніемъ въ 500 и болѣе душъ.	Группы возрастовъ.		Дѣти моложе года.		Отъ 1 года до 9 лѣтъ вкл.		10—19		20—29		30—39		40—49	
	М.	Ж.	М.	Ж.	М.	Ж.	М.	Ж.	М.	Ж.	М.	Ж.	М.	Ж.
Вознесенское, село	8	17	62	61	56	86	43	59	37	31	20	31		
пост. насел.	8	17	62	60	56	86	43	58	37	31	20	31		
врем. преб.	—	—	—	1	—	—	—	1	—	—	—	—		
Алексѣевка, сельцо	13	16	75	58	66	92	21	42	34	42	30	32		
пост. насел.	13	16	74	57	65	92	21	42	34	42	30	30		
врем. преб.	—	—	1	1	1	—	—	—	—	—	—	2		
Раздолье, деревня	8	9	73	69	68	70	35	41	40	44	34	28		
пост. насел.	7	9	73	69	68	70	35	40	40	44	34	28		
врем. преб.	1	—	—	—	—	—	—	1	—	—	—	—		
Никольское, сельцо	13	21	59	71	47	67	32	52	35	35	32	36		
пост. насел.	13	21	59	70	47	67	32	51	35	35	32	36		
врем. преб.	—	—	—	1	—	—	—	1	—	—	—	—		
Медвѣжье, деревня	12	21	81	73	46	44	34	49	23	26	27	32		
пост. насел.	12	21	81	73	46	44	34	49	23	26	27	32		
врем. преб.	—	—	—	—	—	—	—	—	—	—	—	—		
Архангельское, село	13	13	80	79	48	57	26	56	23	41	22	23		
пост. насел.	13	12	80	79	48	57	24	55	23	40	21	23		
врем. преб.	—	1	—	—	—	—	2	1	—	1	1	—		
Ющевка, хуторъ	6	10	75	78	62	49	42	52	24	30	29	32		
пост. насел.	6	10	75	76	61	49	41	52	24	30	29	31		
врем. преб.	—	—	—	2	1	—	1	—	—	—	—	1		
Озерки, село	12	9	58	61	60	62	41	58	27	22	25	28		
пост. насел.	12	9	58	61	59	62	41	58	27	22	25	28		
врем. преб.	—	—	—	—	1	—	—	—	—	—	—	—		
Скакунъ, деревня	14	11	53	71	58	71	41	45	33	37	22	22		
пост. насел.	14	11	53	71	58	71	39	45	33	37	22	22		
врем. преб.	—	—	—	—	—	—	2	—	—	—	—	—		
Матвѣевка, деревня	16	14	56	64	55	65	42	56	23	23	25	26		
пост. насел.	15	14	54	62	54	63	41	54	22	22	24	25		
врем. преб.	1	—	2	2	1	2	1	2	1	1	1	1		
Ольховатка 1-ая, деревня	14	21	56	54	50	61	35	48	28	26	21	20		
пост. насел.	14	21	56	54	50	61	35	48	28	26	21	20		
врем. преб.	—	—	—	—	—	—	—	—	—	—	—	—		
Николаевка, деревня	11	11	63	76	51	62	33	38	27	28	20	22		
пост. насел.	11	11	63	76	51	62	33	38	27	26	19	22		
врем. преб.	—	—	—	—	—	—	—	—	—	2	1	—		
8. Коротоякскій уѣздъ	3.365	3.405	18.840	18.715	17.921	17.993	11.179	13.653	9.242	9.435	7.864	7.687		
пост. насел.	3.358	3.396	18.716	18.670	17.293	17.899	10.854	13.579	9.012	9.395	7.701	7.646		
врем. преб.	7	9	124	45	628	94	325	74	230	40	163	41		
Въ г. Коротоякѣ (съ пригородами: Слобода Архангельская, Слобода Никольская, Слобода Дмитріевская, Слобода Успенская, Слобода Покровская)	187	179	993	1.014	1.038	1.060	724	848	583	596	476	475		
пост. насел.	187	179	992	1.013	1.023	1.058	649	843	550	595	455	473		
врем. преб.	—	—	1	1	15	2	75	5	33	1	21	2		
Въ уѣздѣ безъ города	3.178	3.226	17.847	17.701	16.883	16.933	10.455	12.805	8.659	8.839	7.388	7.212		
пост. насел.	3.171	3.217	17.724	17.657	16.270	16.841	10.205	12.736	8.462	8.800	7.246	7.173		
врем. преб.	7	9	123	44	613	92	250	69	197	39	142	39		
Поселенія въ уѣздѣ съ населеніемъ въ 500 и болѣе душъ:														
Урывъ (Успенское, Покровское), слобода	118	97	591	586	520	530	392	441	311	296	222	232		
пост. насел.	118	97	590	584	518	530	390	441	311	295	220	232		
врем. преб.	—	—	1	2	2	—	2	—	—	1	2	—		

ПО ДЕСЯТИЛЕТНИМЪ ВОЗРАСТНЫМЪ ГРУППАМЪ. Воронежская губ.

ПО Д А Н Н Ы Е.

50—59		60—69		70—79		80—89		90—99		100—109		110 и болѣе.		Неизвѣстнаго возраста.		И Т О Г О.			Сверхъ того иностранныхъ подданныхъ.	
М.	Ж.	М.	Ж.	М.	Ж.	М.	Ж.	М.	Ж.	М.	Ж.	М.	Ж.	М.	Ж.	М.	Ж.	Обоего пола.	М.	Ж.
14	15	16	17	18	19	20	21	22	23	24	25	26	27	28	29	30	31	32	33	34
28	28	13	24	10	9	2	2	—	1	—	—	—	—	—	—	279	349	628	—	—
28	28	12	24	10	9	2	2	—	1	—	—	—	—	—	—	278	347	625	—	—
—	—	1	—	—	—	—	—	—	—	—	—	—	—	—	—	1	2	3	—	—
16	20	20	19	3	5	1	3	2	—	—	—	—	—	—	—	281	329	610	—	—
16	20	20	19	3	5	1	3	2	—	—	—	—	—	—	—	279	326	605	—	—
—	—	—	—	—	—	—	—	—	—	—	—	—	—	—	—	2	3	5	—	—
23	18	9	10	7	6	2	1	—	—	—	1	—	—	—	—	299	297	596	—	—
23	18	9	10	7	6	2	1	—	—	—	1	—	—	—	—	298	296	594	—	—
—	—	—	—	—	—	—	—	—	—	—	—	—	—	—	—	1	1	2	—	—
20	13	5	14	4	7	1	2	—	—	—	—	—	—	—	—	248	318	566	—	—
20	13	5	14	4	7	1	2	—	—	—	—	—	—	—	—	248	316	564	—	—
—	—	—	—	—	—	—	—	—	—	—	—	—	—	—	—	—	2	2	—	—
22	18	13	20	8	4	1	—	—	1	—	—	—	—	—	—	267	288	555	—	—
22	18	13	20	8	4	1	—	—	1	—	—	—	—	—	—	267	288	555	—	—
—	—	—	—	—	—	—	—	—	—	—	—	—	—	—	—	—	—	—	—	—
21	18	12	12	4	3	—	1	—	—	—	—	—	—	—	1	249	304	553	—	—
21	18	12	12	4	2	—	1	—	—	—	—	—	—	—	1	246	300	546	—	—
—	—	—	—	—	1	—	—	—	—	—	—	—	—	—	—	3	4	7	—	—
15	17	12	12	2	—	—	—	—	—	—	—	—	—	—	—	267	280	547	—	—
15	17	12	12	2	—	—	—	—	—	—	—	—	—	—	—	265	277	542	—	—
—	—	—	—	—	—	—	—	—	—	—	—	—	—	—	—	2	3	5	—	—
15	16	11	13	6	13	1	—	—	1	—	—	—	—	—	—	256	283	539	—	—
15	16	11	13	6	13	1	—	—	1	—	—	—	—	—	—	255	283	538	—	—
—	—	—	—	—	—	—	—	—	—	—	—	—	—	—	—	1	—	1	—	—
14	19	9	11	2	3	1	1	—	—	—	—	—	—	—	—	247	291	538	—	—
14	19	9	11	2	3	1	1	—	—	—	—	—	—	—	—	245	291	536	—	—
—	—	—	—	—	—	—	—	—	—	—	—	—	—	—	—	2	—	2	—	—
20	18	12	9	5	3	—	1	—	—	—	—	—	—	1	—	255	279	534	—	—
20	18	11	9	5	3	—	1	—	—	—	—	—	—	1	—	247	271	518	—	—
—	—	1	—	—	—	—	—	—	—	—	—	—	—	—	—	8	8	16	—	—
20	22	15	16	3	2	5	1	—	—	—	—	—	—	—	—	247	271	518	—	—
20	22	15	16	3	2	5	1	—	—	—	—	—	—	—	—	247	271	518	—	—
—	—	—	—	—	—	—	—	—	—	—	—	—	—	—	—	—	—	—	—	—
13	24	9	7	4	4	1	1	—	—	—	—	—	—	—	1	232	274	506	—	—
13	24	9	7	4	4	1	1	—	—	—	—	—	—	—	1	231	272	503	—	—
—	—	—	—	—	—	—	—	—	—	—	—	—	—	—	—	1	2	3	—	—
4.931	4.740	2.832	2.708	1.127	1.026	221	207	36	37	2	—	—	—	7	7	77.567	79.613	157.180	7	2
4.863	4.720	2.793	2.686	1.118	1.017	221	203	36	37	2	—	—	—	7	6	75.974	79.254	155.228	—	—
68	20	39	22	9	9	—	4	—	—	—	—	—	—	—	1	1.593	359	1.952	—	—
—	—	—	—	—	—	—	—	—	—	—	—	—	—	—	—	—	—	—	—	—
319	313	163	205	72	77	13	11	2	5	1	—	—	—	—	—	4.571	4.783	9.354	1	—
311	311	159	205	72	76	13	11	2	5	1	—	—	—	—	—	4.414	4.769	9.183	—	—
8	2	4	—	—	1	—	—	—	—	—	—	—	—	—	—	157	14	171	—	—
4.612	4.427	2.669	2.503	1.055	949	208	196	34	32	1	—	—	—	7	7	72.996	74.830	147.826	6	2
4.552	4.409	2.634	2.481	1.046	941	208	192	34	32	1	—	—	—	7	6	71.560	74.485	146.045	—	—
60	18	35	22	9	8	—	4	—	—	—	—	—	—	—	1	1.436	345	1.781	—	—
—	—	—	—	—	—	—	—	—	—	—	—	—	—	—	—	—	—	—	—	—
144	163	106	104	30	21	10	8	—	2	—	—	—	—	—	—	2.444	2.480	4.924	—	—
143	163	106	104	30	21	10	8	—	2	—	—	—	—	—	—	2.436	2.477	4.913	—	—
1	—	—	—	—	—	—	—	—	—	—	—	—	—	—	—	8	3	11	—	—

Воронежская губ. III. (Продолженіе). Численность населенія по полу и
Русские

Уѣзды, города и посе- ленія въ уѣздахъ съ насе- леніемъ въ 500 и болѣе душъ.	Группы возрастовъ.		Дѣти моложе года.		Отъ 1 года до 9 лѣтъ вкл.		10—19		20—29		30—39		40—49	
	I		М.	Ж.	М.	Ж.	М.	Ж.	М.	Ж.	М.	Ж.	М.	Ж.
			2	3	4	5	6	7	8	9	10	11	12	13
Лѣвая Россошь, село	96	92	546	585	600	613	313	453	211	270	197	241		
пост. насел.	96	92	546	584	589	611	309	451	198	268	195	240		
врем. преб.	—	—	—	1	11	2	4	2	13	2	2	1		
Рѣпьевка (Петровская, Репьев- ская, Петро-Павловское), сло- бода	84	100	538	530	475	482	306	336	253	266	225	204		
пост. насел.	84	100	538	529	463	476	283	329	243	262	214	201		
врем. преб.	—	—	—	1	12	6	23	7	10	4	11	3		
Новая-Хворостань, село	88	71	416	412	436	484	286	354	265	269	206	213		
пост. насел.	88	70	413	411	425	481	273	353	259	265	196	211		
врем. преб.	—	1	3	1	11	3	13	1	6	4	10	2		
Ново-Уколово (Царе-Уколово), село	65	95	370	404	456	467	272	371	226	221	207	199		
пост. насел.	65	95	370	404	454	466	270	370	223	220	204	198		
врем. преб.	—	—	—	—	2	1	2	1	3	1	3	1		
Боршевъ, село	79	65	415	423	347	386	232	297	202	193	209	189		
пост. насел.	79	64	415	423	344	385	227	296	199	193	208	188		
врем. преб.	—	1	—	—	3	1	5	1	3	—	1	1		
Яблочное, село	89	74	358	363	386	375	219	263	192	205	151	125		
пост. насел.	89	73	358	361	383	374	208	263	187	204	147	125		
врем. преб.	—	1	—	2	3	1	11	—	5	1	4	—		
Плотава, село	69	80	379	373	334	381	215	240	187	190	132	135		
пост. насел.	69	80	379	373	331	381	212	240	183	189	130	135		
врем. преб.	—	—	—	—	3	—	3	—	4	1	2	—		
Сторожевое, село	51	54	392	379	351	308	197	261	161	155	136	124		
пост. насел.	51	54	392	379	351	308	196	260	161	154	135	124		
врем. преб.	—	—	—	—	—	—	1	1	—	1	1	—		
Олень-Колодезь, село	77	59	323	339	344	384	148	259	145	184	141	158		
пост. насел.	77	59	322	339	344	381	142	257	137	184	136	157		
врем. преб.	—	—	1	—	—	3	6	2	8	—	5	1		
Тресоруково (Грушкино-Добрино), село	38	60	339	333	312	322	165	236	135	174	145	171		
пост. насел.	38	60	339	332	311	316	164	236	135	173	144	171		
врем. преб.	—	—	—	1	1	6	1	—	—	1	1	—		
Дракино, село	58	57	321	317	325	349	189	232	169	185	149	159		
пост. насел.	58	57	321	317	324	347	184	230	163	183	146	159		
врем. преб.	—	—	—	—	1	2	5	2	6	2	3	—		
Старое Уколово (Царе-Уколово), село	79	69	326	338	328	302	195	260	169	142	120	127		
пост. насел.	79	69	326	338	327	302	194	259	169	142	120	127		
врем. преб.	—	—	—	—	1	—	1	1	—	—	—	—		
Оськино, село	60	55	313	329	328	349	201	256	170	170	122	104		
пост. насел.	60	55	313	329	325	347	196	256	167	170	119	104		
врем. преб.	—	—	—	—	3	2	5	—	3	—	3	—		
Красное, село	77	75	337	305	311	285	201	212	166	160	135	122		
пост. насел.	76	75	309	290	256	269	192	210	161	159	133	122		
врем. преб.	1	—	28	15	55	16	9	2	5	1	2	—		
Архангельское, село	57	61	324	342	338	314	181	231	144	145	134	124		
пост. насел.	57	61	324	342	338	313	180	231	141	144	132	122		
врем. преб.	—	—	—	—	—	1	1	—	3	1	2	—		
Лѣсно-Уколово, село	54	71	324	308	279	282	206	212	181	169	126	104		
пост. насел.	54	71	312	308	223	282	204	211	181	169	125	104		
врем. преб.	—	—	12	—	56	—	2	1	—	—	1	—		
Аношкино, село	52	46	312	338	283	316	179	230	137	145	122	111		
пост. насел.	52	46	312	338	282	315	178	230	136	144	122	111		
врем. преб.	—	—	—	—	1	1	1	—	1	1	—	—		
Быково, село	30	36	287	307	251	273	173	183	123	121	123	107		
пост. насел.	30	36	284	306	214	272	171	182	121	121	123	107		
врем. преб.	—	—	3	1	37	1	2	1	2	—	—	—		

ПО ДЕСЯТИЛЕТНИМЪ ВОЗРАСТНЫМЪ ГРУППАМЪ. Воронежская губ.

ПО Д А Н Н Ы Е.

50—59		60—69		70—79		80—89		90—99		100—109		110 и болѣе.		Неизвѣстнаго возраста.		И Т О Г О.			Сверхъ того иностранныхъ подданныхъ.	
М.	Ж.	М.	Ж.	М.	Ж.	М.	Ж.	М.	Ж.	М.	Ж.	М.	Ж.	М.	Ж.	М.	Ж.	Обоего пола.	М.	Ж.
14	15	16	17	18	19	20	21	22	23	24	25	26	27	28	29	30	31	32	33	34
155	139	66	88	34	27	4	6	—	—	—	—	—	—	—	—	2.222	2.514	4.736	—	—
154	138	65	88	34	27	4	6	—	—	—	—	—	—	—	—	2.190	2.505	4.695	—	—
1	1	1	—	—	—	—	—	—	—	—	—	—	—	—	—	32	9	41	—	—
139	130	102	89	31	58	6	7	1	2	—	—	—	—	—	—	2.160	2.204	4.364	4	—
136	126	98	87	30	56	6	7	1	2	—	—	—	—	—	—	2.096	2.175	4.271	—	—
3	4	4	2	1	2	—	—	—	—	—	—	—	—	—	—	64	29	93	—	—
125	113	60	73	28	32	1	1	1	—	1	—	—	—	—	—	1.913	2.022	3.935	—	—
120	112	60	68	26	32	1	1	1	—	1	—	—	—	—	—	1.863	2.004	3.867	—	—
5	1	—	5	2	—	—	—	—	—	—	—	—	—	—	—	50	18	68	—	—
112	94	68	60	32	19	3	8	1	1	—	—	—	—	—	—	1.812	1.939	3.751	—	—
111	94	67	60	32	19	3	8	1	1	—	—	—	—	—	—	1.800	1.935	3.735	—	—
1	—	1	—	—	—	—	—	—	—	—	—	—	—	—	—	12	4	16	—	—
132	119	55	63	17	31	3	3	2	2	—	—	—	—	1	2	1.694	1.773	3.467	—	—
130	119	55	62	17	30	3	3	2	2	—	—	—	—	1	2	1.680	1.767	3.447	—	—
2	—	—	1	—	1	—	—	—	—	—	—	—	—	—	—	14	6	20	—	—
113	119	65	52	35	25	6	6	—	—	—	—	—	—	—	—	1.614	1.607	3.221	—	—
113	119	65	52	35	25	6	6	—	—	—	—	—	—	—	—	1.591	1.602	3.193	—	—
—	—	—	—	—	—	—	—	—	—	—	—	—	—	—	—	23	5	28	—	—
99	91	69	52	24	19	3	3	2	2	—	—	—	—	—	—	1.513	1.566	3.079	—	—
99	91	68	52	24	19	3	3	2	2	—	—	—	—	—	—	1.500	1.565	3.065	—	—
—	—	1	—	—	—	—	—	—	—	—	—	—	—	—	—	13	1	14	—	—
99	99	52	49	26	29	5	6	2	2	—	—	—	—	1	—	1.472	1.467	2.939	—	—
98	99	52	48	26	29	5	5	2	2	—	—	—	—	1	—	1.469	1.463	2.932	—	—
1	—	—	1	—	—	—	1	—	—	—	—	—	—	—	—	3	4	7	—	—
75	96	60	62	19	22	3	7	—	3	—	—	—	—	—	—	1.335	1.573	2.908	—	—
74	94	60	62	19	22	3	7	—	3	—	—	—	—	—	—	1.314	1.565	2.878	—	—
1	2	—	—	—	—	—	—	—	—	—	—	—	—	—	—	21	8	29	—	—
88	95	72	63	31	37	5	10	1	—	—	—	—	—	—	—	1.331	1.501	2.832	—	—
87	94	72	63	31	37	5	10	1	—	—	—	—	—	—	—	1.327	1.492	2.819	—	—
1	1	—	—	—	—	—	—	—	—	—	—	—	—	—	—	4	9	13	—	—
82	80	59	45	9	12	9	5	1	2	—	—	—	—	1	—	1.372	1.443	2.815	—	—
79	80	58	44	9	12	9	5	1	2	—	—	—	—	1	—	1.353	1.436	2.789	—	—
3	—	1	—	—	—	—	—	—	—	—	—	—	—	—	—	19	7	26	—	—
90	88	49	62	20	23	2	2	1	—	—	—	—	—	1	—	1.380	1.413	2.793	—	—
90	88	48	62	20	23	2	2	1	—	—	—	—	—	1	—	1.377	1.412	2.789	—	—
—	—	1	—	—	—	—	—	—	—	—	—	—	—	—	—	3	1	4	—	—
85	92	40	51	14	16	3	3	—	—	—	—	—	—	—	—	1.336	1.425	2.761	—	—
85	91	40	51	14	16	3	3	—	—	—	—	—	—	—	—	1.322	1.422	2.744	—	—
—	—	—	—	—	—	—	—	—	—	—	—	—	—	—	—	14	3	17	—	—
77	87	39	39	17	15	4	5	1	—	—	—	—	—	—	1	1.365	1.306	2.671	—	—
76	87	37	37	17	15	4	5	1	—	—	—	—	—	—	1	1.262	1.270	2.532	—	—
1	—	2	—	—	—	—	—	—	—	—	—	—	—	—	—	103	36	139	—	—
80	70	33	39	12	18	3	4	—	—	—	—	—	—	—	1	1.306	1.349	2.655	—	—
80	70	33	39	12	18	3	4	—	—	—	—	—	—	—	1	1.300	1.345	2.645	—	—
—	—	—	—	—	—	—	—	—	—	—	—	—	—	—	—	6	4	10	—	—
74	71	56	50	23	12	3	2	—	—	—	—	—	—	—	—	1.326	1.281	2.607	—	—
74	71	56	50	22	12	3	2	—	—	—	—	—	—	—	—	1.254	1.280	2.534	—	—
—	—	—	—	1	—	—	—	—	—	—	—	—	—	—	—	72	1	73	—	—
85	70	52	49	14	18	5	3	—	1	—	—	—	—	—	—	1.241	1.327	2.568	—	—
83	70	52	48	14	18	5	3	—	1	—	—	—	—	—	—	1.236	1.324	2.560	—	—
2	—	—	—	—	—	—	—	—	—	—	—	—	—	—	—	5	3	8	—	—
65	61	41	46	18	11	2	1	—	1	—	—	—	—	—	—	1.113	1.147	2.260	—	—
65	61	41	46	18	11	2	1	—	1	—	—	—	—	—	—	1.069	1.144	2.213	—	—
—	—	—	—	—	—	—	—	—	—	—	—	—	—	—	—	44	3	47	—	—

Воронежская губ. III. (Продолжение). Численность населения по полу и
Русские

Уѣзды, города и посе- ления въ уѣздахъ съ насе- лениемъ въ 500 и болѣе душъ.	Группы возрастовъ.		Дѣти моложе года.		Отъ 1 года до 9 лѣтъ вкл.		10—19		20—29		30—39		40—49	
	М.	Ж.	М.	Ж.	М.	Ж.	М.	Ж.	М.	Ж.	М.	Ж.	М.	Ж.
	2	3	4	5	6	7	8	9	10	11	12	13		
Расховецкое, село	34	37	264	261	242	254	146	160	98	103	119	114		
пост. насел.	34	37	260	259	215	254	144	160	97	102	119	114		
врем. преб.	—	—	4	2	27	—	2	—	1	1	—	—		
Афанасьевское, село	61	53	212	217	251	244	180	199	121	107	104	98		
пост. насел.	61	53	212	217	220	244	178	198	120	107	104	98		
врем. преб.	—	—	—	—	31	—	2	1	1	—	—	—		
Осадчева (Писаревский, Ржавецъ хуторъ), слобода	43	39	298	255	274	201	149	159	96	112	91	92		
пост. насел.	43	39	298	255	271	201	145	159	94	112	90	92		
врем. преб.	—	—	—	—	3	—	4	—	2	—	1	—		
Дѣвица, село	55	56	236	219	236	222	167	207	106	108	109	104		
пост. насел.	55	56	236	219	232	222	162	205	95	108	107	103		
врем. преб.	—	—	—	—	4	—	5	2	11	—	2	1		
Ураково, село	46	39	244	234	265	231	155	165	123	124	95	104		
пост. насел.	46	39	244	234	226	231	155	165	123	124	94	104		
врем. преб.	—	—	—	—	34	—	—	—	—	—	1	—		
Мастюгино, село	39	37	234	214	240	227	171	183	123	109	81	98		
пост. насел.	39	37	234	214	240	226	169	183	123	109	81	97		
врем. преб.	—	—	—	—	—	1	2	—	—	—	—	1		
Горки, село	40	40	271	254	240	211	103	162	98	106	88	117		
пост. насел.	40	40	271	254	240	210	101	162	96	106	87	116		
врем. преб.	—	—	—	—	—	1	2	—	2	—	1	1		
Старая Хворостань, село	41	32	240	199	236	242	127	159	111	126	108	105		
пост. насел.	41	32	240	199	233	241	124	159	111	126	105	103		
врем. преб.	—	—	—	—	3	1	3	—	—	—	3	2		
Бутырки (Старое-Городище), село	39	50	257	223	203	204	132	176	120	115	101	93		
пост. насел.	39	50	257	223	203	204	132	176	120	115	101	93		
врем. преб.	—	—	—	—	—	—	—	—	—	—	—	—		
Солонецкое (Солонцы), село	35	45	217	225	225	231	133	174	107	121	88	81		
пост. насел.	35	45	216	225	225	230	133	173	106	120	88	81		
врем. преб.	—	—	1	—	—	1	—	1	1	1	—	—		
Троицкая, слобода	40	43	248	225	209	191	150	165	118	121	93	75		
пост. насел.	40	43	247	225	208	191	150	165	118	121	90	75		
врем. преб.	—	—	1	—	1	—	—	—	—	—	3	—		
Круглое (Красное), село	33	49	202	187	200	205	135	158	94	106	119	110		
пост. насел.	33	49	193	187	168	205	132	157	88	106	118	109		
врем. преб.	—	—	9	—	32	—	3	1	6	—	1	1		
Каменно-Верховское, село	36	32	230	208	211	197	143	165	94	73	83	82		
пост. насел.	35	32	228	207	200	193	137	164	89	73	77	81		
врем. преб.	1	—	2	1	11	4	6	1	5	—	6	1		
Солдатское, село	48	49	181	226	190	170	106	143	106	116	68	70		
пост. насел.	48	49	181	226	189	170	105	142	105	116	68	70		
врем. преб.	—	—	—	—	1	—	1	1	1	—	—	—		
Русская Тростянка, село	38	51	187	184	173	199	115	141	89	98	68	75		
пост. насел.	38	51	175	182	137	192	114	141	89	98	67	75		
врем. преб.	—	—	12	2	36	7	1	—	—	—	1	—		
Прилѣпы, село	28	34	191	172	187	168	97	139	89	96	82	71		
пост. насел.	28	34	190	172	187	168	96	139	86	96	82	71		
врем. преб.	—	—	1	—	—	—	1	—	3	—	—	—		
Терновое (Сыльное), село	31	27	183	202	146	144	120	143	88	84	72	69		
пост. насел.	31	27	183	202	146	144	120	143	88	84	72	69		
врем. преб.	—	—	—	—	—	—	—	—	—	—	—	—		
Березово, село	32	29	179	194	178	167	89	108	78	87	56	68		
пост. насел.	32	29	179	193	176	167	87	108	74	86	56	68		
врем. преб.	—	—	—	1	2	—	2	—	4	1	—	—		
Нижняя Мельница, хуторъ	30	27	218	187	140	141	84	110	88	94	73	65		
пост. насел.	30	27	218	187	140	141	83	110	88	94	73	65		
врем. преб.	—	—	—	—	—	—	1	—	—	—	—	—		

ПО ДЕСЯТИЛЕТНИМЪ ВОЗРАСТНЫМЪ ГРУППАМЪ. Воронежская губ.

подданные.

50—59		60—69		70—79		80—89		90—99		100—109		110 и больше.		Неизвестнаго возраста.		И Т О Г О.			Сверхъ того иностранныхъ подданныхъ.	
М.	Ж.	М.	Ж.	М.	Ж.	М.	Ж.	М.	Ж.	М.	Ж.	М.	Ж.	М.	Ж.	М.	Ж.	Обоего пола.	М.	Ж.
14	15	16	17	18	19	20	21	22	23	24	25	26	27	28	29	30	31	32	33	34
69	67	36	40	15	16	—	1	—	—	—	—	—	—	—	—	1.023	1.053	2.076	—	—
67	67	36	40	15	16	—	1	—	—	—	—	—	—	—	—	987	1.050	2.037	—	—
2	—	—	—	—	—	—	—	—	—	—	—	—	—	—	—	36	3	39	—	—
67	62	36	38	12	7	—	—	—	1	—	—	—	—	1	1	1.045	1.027	2.072	—	—
66	62	36	38	11	7	—	—	—	1	—	—	—	—	1	1	1.009	1.026	2.035	—	—
1	—	—	—	1	—	—	—	—	—	—	—	—	—	—	—	36	1	37	—	—
70	56	40	44	11	20	7	7	4	1	—	—	—	—	1	—	1.084	986	2.070	—	—
69	56	38	44	11	20	7	6	4	1	—	—	—	—	1	—	1.071	985	2.056	—	—
1	—	2	—	—	—	—	1	—	—	—	—	—	—	—	—	13	1	14	—	—
51	55	34	43	17	11	4	3	—	—	—	—	—	—	—	—	1.015	1.028	2.043	—	—
51	53	34	43	17	11	4	3	—	—	—	—	—	—	—	—	993	1.023	2.016	—	—
—	2	—	—	—	—	—	—	—	—	—	—	—	—	—	—	22	5	27	—	—
61	52	29	26	13	12	2	—	—	—	—	—	—	—	—	—	1.028	987	2.015	—	—
61	52	29	26	13	12	2	—	—	—	—	—	—	—	—	—	993	987	1.980	—	—
—	—	—	—	—	—	—	—	—	—	—	—	—	—	—	—	35	—	35	—	—
63	63	29	23	18	14	3	4	—	—	—	—	—	—	—	—	1.001	972	1.973	—	—
63	63	29	23	18	14	3	4	—	—	—	—	—	—	—	—	999	970	1.969	—	—
—	—	—	—	—	—	—	—	—	—	—	—	—	—	—	—	2	2	4	—	—
72	56	29	22	12	7	4	3	—	1	—	—	—	—	—	—	957	979	1.936	—	—
72	56	27	22	12	7	4	3	—	1	—	—	—	—	—	—	950	977	1.927	—	—
—	—	2	—	—	—	—	—	—	—	—	—	—	—	—	—	7	2	9	—	—
57	64	26	36	7	8	4	2	1	1	—	—	—	—	1	—	959	974	1.933	—	—
57	64	24	35	7	8	4	2	1	1	—	—	—	—	1	—	948	970	1.918	—	—
—	—	2	1	—	—	—	—	—	—	—	—	—	—	—	—	11	4	15	—	—
63	52	32	29	18	14	3	3	—	—	—	—	—	—	—	—	968	959	1.927	—	—
63	52	32	29	18	14	3	3	—	—	—	—	—	—	—	—	968	959	1.927	—	—
—	—	—	—	—	—	—	—	—	—	—	—	—	—	—	—	—	—	—	—	—
59	58	32	32	19	12	4	1	—	—	—	—	—	—	—	—	919	980	1.899	—	—
59	58	32	31	19	12	4	1	—	—	—	—	—	—	—	—	917	976	1.893	—	—
—	—	—	1	—	—	—	—	—	—	—	—	—	—	—	—	2	4	6	—	—
59	54	27	24	12	14	6	2	—	—	—	—	—	—	—	—	962	914	1.876	—	—
59	53	26	24	12	14	6	2	—	—	—	—	—	—	—	—	956	913	1.869	—	—
—	—	1	—	—	—	—	—	—	—	—	—	—	—	—	—	6	1	7	—	—
68	68	38	27	10	12	—	2	—	—	—	—	—	—	—	—	899	924	1.823	—	—
68	68	37	26	10	12	—	2	—	—	—	—	—	—	—	—	847	921	1.768	—	—
—	—	1	1	—	—	—	—	—	—	—	—	—	—	—	—	52	3	55	—	—
46	55	23	24	13	11	2	3	1	—	—	—	—	—	—	—	882	850	1.732	—	—
45	55	20	24	13	11	2	3	1	—	—	—	—	—	—	—	847	843	1.690	—	—
1	—	3	—	—	—	—	—	—	—	—	—	—	—	—	—	35	7	42	—	—
51	43	40	28	7	10	1	3	1	—	—	—	—	—	—	—	799	858	1.657	—	—
50	42	40	28	7	9	1	3	1	—	—	—	—	—	—	—	795	855	1.650	—	—
1	1	—	—	—	1	—	—	—	—	—	—	—	—	—	—	4	3	7	—	—
54	48	23	27	10	8	2	4	—	—	—	—	—	—	—	—	759	835	1.594	—	—
53	48	22	27	10	8	2	4	—	—	—	—	—	—	—	—	707	826	1.533	—	—
1	—	1	—	—	—	—	—	—	—	—	—	—	—	—	—	52	9	61	—	—
41	43	27	11	10	4	—	2	—	—	—	—	—	—	—	—	752	740	1.492	—	—
41	43	27	11	10	4	—	2	—	—	—	—	—	—	—	—	747	740	1.487	—	—
—	—	—	—	—	—	—	—	—	—	—	—	—	—	—	—	5	—	5	—	—
47	44	27	29	16	4	2	2	—	—	—	—	—	—	—	—	732	748	1.480	—	—
47	44	26	29	16	4	2	2	—	—	—	—	—	—	—	—	731	748	1.479	—	—
—	—	1	—	—	—	—	—	—	—	—	—	—	—	—	—	1	—	1	—	—
47	47	29	27	13	4	3	—	—	—	—	—	—	—	—	—	704	731	1.435	—	—
47	47	29	27	13	4	3	—	—	—	—	—	—	—	—	—	696	729	1.425	—	—
—	—	—	—	—	—	—	—	—	—	—	—	—	—	—	—	8	2	10	—	—
47	41	37	29	6	12	1	3	—	1	—	—	—	—	—	—	724	710	1.434	—	—
47	41	37	29	6	12	1	3	—	1	—	—	—	—	—	—	723	710	1.433	—	—
—	—	—	—	—	—	—	—	—	—	—	—	—	—	—	—	1	—	1	—	—

Воронежская губ. Ш. (Продолженіе). Численность населенія по полу и

Русскіе

Уѣзды, города и посе- ленія въ уѣздахъ съ насе- леніемъ въ 500 и болѣе душъ.	Группы возрастовъ.		Дѣти моложе года.		Отъ 1 года до 9 лѣтъ вкл.		10—19		20—29		30—39		40—49	
	М.	Ж.	М.	Ж.	М.	Ж.	М.	Ж.	М.	Ж.	М.	Ж.	М.	Ж.
Почепское, село	34	32	153	153	135	168	89	136	81	106	66	74		
пост. насел.	34	32	153	153	135	168	89	136	80	106	66	74		
врем. преб.	—	—	—	—	—	—	—	—	1	—	—	—		
Сѣтище, село	31	43	168	173	138	155	112	141	74	59	79	74		
пост. насел.	31	43	152	172	118	155	108	141	71	59	76	74		
врем. преб.	—	—	16	1	20	—	4	—	3	—	3	—		
Копанище (Копанчище), село	31	28	164	186	144	177	87	128	77	77	63	74		
пост. насел.	31	28	164	186	142	174	86	128	74	76	58	74		
врем. преб.	—	—	—	—	2	3	1	—	3	1	5	—		
Готовье, село	44	27	152	138	146	145	90	115	83	87	74	74		
пост. насел.	44	26	152	137	112	144	89	113	83	87	74	74		
врем. преб.	—	1	—	1	34	1	1	2	—	—	—	—		
Хмѣлево, село	30	26	157	171	141	146	99	106	65	64	73	69		
пост. насел.	30	26	157	171	140	146	97	106	64	64	72	69		
врем. преб.	—	—	—	—	1	—	2	—	1	—	1	—		
Богословка, село	25	31	176	160	142	151	77	102	85	87	64	52		
пост. насел.	25	31	176	160	139	151	75	102	82	86	64	52		
врем. преб.	—	—	—	—	3	—	2	—	3	1	—	—		
Камызино, село	24	29	155	149	161	139	102	118	71	77	78	68		
пост. насел.	24	29	148	148	136	139	100	118	71	77	78	68		
врем. преб.	—	—	7	1	25	—	2	—	—	—	—	—		
Россопки, село	30	29	162	157	155	144	85	111	86	87	57	46		
пост. насел.	30	29	161	156	152	143	85	111	86	87	56	45		
врем. преб.	—	—	1	1	3	1	—	—	—	—	1	1		
Боровое, село	20	28	144	133	152	137	76	93	88	84	69	69		
пост. насел.	20	28	144	133	151	137	75	93	88	83	68	69		
врем. преб.	—	—	—	—	1	—	1	—	—	1	1	—		
Скорицкая (Скорицкій, хуторъ), слобода	19	35	182	158	121	101	79	107	78	72	52	52		
пост. насел.	19	35	180	158	119	101	76	107	76	72	51	51		
врем. преб.	—	—	2	—	2	—	3	—	2	—	1	1		
Песковатка (Барановка), деревня. пост. насел.	22	26	168	159	109	129	80	84	82	77	46	44		
врем. преб.	—	—	—	—	1	—	1	—	2	—	—	—		
Колбино, село	17	21	153	148	121	131	79	83	70	66	57	58		
пост. насел.	17	21	153	148	120	131	77	83	70	66	56	57		
врем. преб.	—	—	—	—	1	—	2	—	—	—	1	1		
Нижне-Марьино, село	20	29	122	137	111	124	64	100	72	79	71	64		
пост. насел.	20	28	122	135	109	124	62	94	72	79	71	64		
врем. преб.	—	1	—	2	2	—	2	6	—	—	—	—		
Голдаевка, село	23	26	116	119	122	125	75	94	74	75	60	53		
пост. насел.	23	26	116	118	122	125	75	93	74	75	60	53		
врем. преб.	—	—	—	1	—	—	—	1	—	—	—	—		
Веретенниково, село	25	33	129	112	107	104	92	98	66	73	62	43		
пост. насел.	25	33	129	112	106	103	84	95	63	73	56	39		
врем. преб.	—	—	—	—	1	1	8	3	3	—	6	4		
Покровка (Покровская, Старая Безгинка), слобода	16	16	133	117	109	107	62	81	62	61	48	49		
пост. насел.	16	16	133	117	105	107	62	81	60	61	47	49		
врем. преб.	—	—	—	—	4	—	—	—	2	—	1	—		
Рождественскій, поселокъ	23	22	106	124	114	110	79	96	39	46	51	49		
пост. насел.	23	22	106	124	114	110	79	96	39	46	50	49		
врем. преб.	—	—	—	—	—	—	—	—	—	—	1	—		
Селявное, село	26	23	125	93	102	133	80	76	76	74	43	53		
пост. насел.	26	23	125	93	102	133	78	75	74	74	43	53		
врем. преб.	—	—	—	—	—	—	2	1	2	—	—	—		
Оболенскій, поселокъ	16	12	121	126	120	126	62	83	49	53	44	44		
пост. насел.	16	10	121	125	118	124	60	76	48	53	42	44		
врем. преб.	—	2	—	1	2	2	2	7	1	—	2	—		

ПО ДЕСЯТИЛЕТНИМЪ ВОЗРАСТНЫМЪ ГРУППАМЪ. Воронежская губ.

ПО Д А Н Н Ы Е.

50—59		60—69		70—79		80—89		90—99		100—109		110 и болѣе.		Неизвѣстнаго возраста.		И Т О Г О.			Сверхъ того иностранныхъ подданныхъ.	
М.	Ж.	М.	Ж.	М.	Ж.	М.	Ж.	М.	Ж.	М.	Ж.	М.	Ж.	М.	Ж.	Обоего пола.	М.	Ж.		
14	15	16	17	18	19	20	21	22	23	24	25	26	27	28	29	30	31	32	33	34
60	50	23	28	11	9	9	4	6	—	—	—	—	—	—	—	667	760	1.427	—	—
60	50	23	28	11	9	9	4	6	—	—	—	—	—	—	—	666	760	1.426	—	—
—	—	—	—	—	—	—	—	—	—	—	—	—	—	—	—	1	—	1	—	—
55	46	15	16	11	5	—	2	—	—	—	—	—	—	—	—	683	714	1.397	—	—
54	46	14	16	11	5	—	2	—	—	—	—	—	—	—	—	635	713	1.348	—	—
1	—	1	—	—	—	—	—	—	—	—	—	—	—	—	—	48	1	49	—	—
39	40	23	27	12	8	2	2	—	—	—	—	—	—	—	—	633	747	1.380	—	—
29	39	23	27	12	8	2	2	—	—	—	—	—	—	—	—	621	742	1.363	—	—
1	1	—	—	—	—	—	—	—	—	—	—	—	—	—	—	12	5	17	—	—
53	40	18	15	6	4	2	2	—	1	—	—	—	—	—	—	668	648	1.316	—	—
50	40	18	15	6	4	2	2	—	1	—	—	—	—	—	—	630	643	1.273	—	—
3	—	—	—	—	—	—	—	—	—	—	—	—	—	—	—	38	5	43	—	—
37	41	24	25	12	11	1	1	—	1	—	—	—	—	—	—	639	661	1.300	—	—
36	41	23	25	12	11	1	1	—	1	—	—	—	—	—	—	632	661	1.293	—	—
1	—	1	—	—	—	—	—	—	—	—	—	—	—	—	—	7	—	7	—	—
40	36	25	24	9	5	4	2	—	—	—	—	—	—	—	—	647	650	1.297	—	—
38	35	25	24	9	4	4	1	—	—	—	—	—	—	—	—	637	646	1.283	—	—
2	1	—	—	—	1	—	1	—	—	—	—	—	—	—	—	10	4	14	—	—
39	38	23	8	9	4	2	1	—	—	—	—	—	—	—	—	664	631	1.295	—	—
39	38	23	8	9	4	2	1	—	—	—	—	—	—	—	—	630	630	1.260	—	—
—	—	—	—	—	—	—	—	—	—	—	—	—	—	—	—	34	1	35	—	—
42	35	20	17	9	7	1	—	—	—	—	—	—	—	—	—	647	633	1.280	—	—
40	35	20	17	9	7	1	—	—	—	—	—	—	—	—	—	640	630	1.270	—	—
2	—	—	—	—	—	—	—	—	—	—	—	—	—	—	—	7	3	10	—	—
42	43	27	20	4	5	3	2	—	1	—	—	—	—	—	—	625	615	1.240	—	—
42	43	27	19	3	5	3	2	—	1	—	—	—	—	—	—	621	613	1.234	—	—
—	—	—	1	1	—	—	—	—	—	—	—	—	—	—	—	4	2	6	—	—
39	37	22	24	12	9	1	5	—	1	—	—	—	—	—	—	605	601	1.206	—	—
39	37	22	24	12	9	1	5	—	1	—	—	—	—	—	—	595	600	1.195	—	—
—	—	—	—	—	—	—	—	—	—	—	—	—	—	—	—	10	1	11	—	—
26	27	14	19	7	9	1	—	—	1	—	—	—	—	—	—	555	575	1.130	—	—
26	27	14	19	7	8	1	—	—	1	—	—	—	—	—	—	551	574	1.125	—	—
—	—	—	—	—	1	—	—	—	—	—	—	—	—	—	—	4	1	5	—	—
31	29	20	15	4	5	—	—	—	—	—	—	—	—	—	—	552	556	1.108	—	—
30	29	19	15	4	5	—	—	—	—	—	—	—	—	—	—	546	555	1.101	—	—
1	—	1	—	—	—	—	—	—	—	—	—	—	—	—	—	6	1	7	—	—
28	28	23	18	5	8	—	1	—	—	—	—	—	—	—	—	516	588	1.104	—	—
28	28	23	18	5	8	—	1	—	—	—	—	—	—	—	—	512	579	1.091	—	—
—	—	—	—	—	—	—	—	—	—	—	—	—	—	—	—	4	9	13	—	—
33	37	24	17	13	9	2	—	—	—	—	—	—	—	—	—	542	555	1.097	—	—
33	37	24	17	13	9	2	—	—	—	—	—	—	—	—	—	542	553	1.095	—	—
—	—	—	—	—	—	—	—	—	—	—	—	—	—	—	—	—	2	2	—	—
30	25	18	14	6	6	—	—	—	—	—	—	—	—	—	—	535	508	1.043	—	—
28	25	17	13	6	6	—	—	—	—	—	—	—	—	—	—	514	499	1.013	—	—
2	—	1	1	—	—	—	—	—	—	—	—	—	—	—	—	21	9	30	—	—
33	24	24	26	4	13	1	1	—	—	—	—	—	—	—	—	492	495	987	—	—
33	24	24	26	3	13	1	1	—	—	—	—	—	—	—	—	484	495	979	—	—
—	—	—	—	1	—	—	—	—	—	—	—	—	—	—	—	8	—	8	—	—
29	38	19	17	10	10	2	2	—	—	—	—	—	—	—	—	472	514	986	—	—
29	38	19	17	10	10	2	2	—	—	—	—	—	—	—	—	471	514	985	—	—
—	—	—	—	—	—	—	—	—	—	—	—	—	—	—	—	1	—	1	—	—
26	14	12	22	2	3	1	—	—	—	—	—	—	—	—	—	493	491	984	—	—
23	14	12	22	2	3	1	—	—	—	—	—	—	—	—	—	486	490	976	—	—
3	—	—	—	—	—	—	—	—	—	—	—	—	—	—	—	7	1	8	—	—
29	28	17	16	6	7	2	1	1	—	—	—	—	—	—	—	467	496	963	—	—
29	28	17	16	6	6	2	1	1	—	—	—	—	—	—	—	460	483	943	—	—
—	—	—	—	—	1	—	—	—	—	—	—	—	—	—	—	7	13	20	—	—

Воронежская губ. III. (Продолжение). Численность населения по полу и
Русские

Уѣзды, города и посе- ления въ уѣздахъ съ насе- леніемъ въ 500 и болѣе душъ.	Группы возрастовъ.		Дѣти моложе года.		Отъ 1 года до 9 лѣтъ вкл.		10—19		20—29		30—39		40—49	
	М.	Ж.	М.	Ж.	М.	Ж.	М.	Ж.	М.	Ж.	М.	Ж.	М.	Ж.
	1	2	3	4	5	6	7	8	9	10	11	12	13	
Завершье, село	23	24	148	124	93	110	62	69	55	62	45	44		
пост. насел.	23	24	148	124	92	110	58	68	52	62	44	44		
врем. преб.	—	—	—	—	1	—	4	1	3	—	1	—		
Большая Ивановка (Старая Без- гинка), слобода	21	18	113	125	91	104	48	72	61	67	50	45		
пост. насел.	21	18	113	124	90	103	48	72	61	67	50	43		
врем. преб.	—	—	—	1	1	1	—	—	—	—	—	2		
Устьмуравлянка (Гудаевка), де- ревня	17	18	112	133	125	91	66	62	66	71	46	52		
пост. насел.	17	18	112	133	123	91	66	62	66	71	45	51		
врем. преб.	—	—	—	—	2	—	—	—	—	—	1	1		
Круглое, село	18	21	114	120	109	125	37	93	34	54	46	59		
пост. насел.	18	21	114	120	108	125	36	92	33	53	45	57		
врем. преб.	—	—	—	—	1	—	1	1	1	1	1	2		
Дракинъ, хуторъ	12	25	134	120	103	90	64	82	54	45	43	40		
пост. насел.	12	24	134	119	100	89	62	80	54	45	41	38		
врем. преб.	—	1	—	1	3	1	2	2	—	—	2	2		
Заломное, село	26	27	95	104	98	106	61	73	60	51	49	51		
пост. насел.	26	27	91	104	69	105	60	72	56	51	49	51		
врем. преб.	—	—	4	—	29	1	1	1	4	—	—	—		
Сердюки, хуторъ	20	22	121	129	80	94	59	91	50	50	37	32		
пост. насел.	20	22	121	129	80	94	57	90	49	50	35	31		
врем. преб.	—	—	—	—	—	—	2	1	1	—	2	1		
Петропавловская (Петро-Павлов- скій, поселокъ), слобода	23	16	95	105	98	99	61	72	48	47	51	54		
пост. насел.	23	16	95	105	98	99	58	72	48	47	51	54		
врем. преб.	—	—	—	—	—	—	3	—	—	—	—	—		
Плохино (Плюхино), село	25	13	80	99	95	113	60	70	52	54	58	54		
пост. насел.	25	13	80	99	95	113	59	70	52	54	58	54		
врем. преб.	—	—	—	—	—	—	1	—	—	—	—	—		
Новосолдатское (Ново-Солдатское, деревня), село	23	17	117	97	103	97	60	69	49	53	48	50		
пост. насел.	23	17	112	97	74	96	58	68	48	53	48	50		
врем. преб.	—	—	5	—	29	1	2	1	1	—	—	—		
Фабричный (Фабрицкій), хуторъ	22	11	112	122	93	79	47	58	45	52	47	39		
пост. насел.	22	11	112	122	93	79	46	58	45	52	47	39		
врем. преб.	—	—	—	—	—	—	1	—	—	—	—	—		
Ново-Оленскій (Новая Аленка), по- селокъ	11	15	107	86	104	96	54	67	46	44	40	37		
пост. насел.	11	15	107	86	104	96	54	67	46	44	40	36		
врем. преб.	—	—	—	—	—	—	—	—	—	—	—	1		
Митяевскій, поселокъ	18	14	82	79	90	97	48	64	44	56	35	32		
пост. насел.	17	14	82	79	90	97	48	64	44	56	35	31		
врем. преб.	1	—	—	—	—	—	—	—	—	—	—	1		
Крестьянскій (Крѣпаки), хуторъ	13	21	60	87	93	90	45	57	46	47	32	49		
пост. насел.	13	21	60	87	92	90	43	57	45	47	32	49		
врем. преб.	—	—	—	—	1	—	2	—	1	—	—	—		
Алеменскій, поселокъ	21	14	93	86	73	70	42	61	44	50	33	38		
пост. насел.	20	13	93	86	73	66	39	59	43	48	31	38		
врем. преб.	1	1	—	—	—	4	3	2	1	2	2	—		
Польниково, село	16	19	77	96	69	60	48	66	44	34	47	29		
пост. насел.	16	19	76	96	43	60	48	66	44	34	44	29		
врем. преб.	—	—	1	—	26	—	—	—	—	—	3	—		
Машкино, село	8	12	67	68	79	85	53	68	33	43	39	49		
пост. насел.	8	12	66	68	78	83	51	66	33	42	38	49		
врем. преб.	—	—	1	—	1	2	2	2	—	1	1	—		
Ермоленскій, поселокъ	8	17	85	76	78	76	45	60	30	33	31	32		
пост. насел.	8	17	85	76	78	76	45	60	30	33	31	32		
врем. преб.	—	—	—	—	—	—	—	—	—	—	—	—		
Бадѣво, село	16	14	86	78	62	72	44	54	28	38	23	24		
пост. насел.	16	14	86	78	61	70	43	54	28	38	21	24		
врем. преб.	—	—	—	—	1	2	1	—	—	—	2	—		

ПО ДЕСЯТИЛЕТНИМЪ ВОЗРАСТНЫМЪ ГРУППАМЪ. Воронежская губ.

ПО Д А Н Н Ы Е.

50—59		60—69		70—79		80—89		90—99		100—109		110 и больше.		Неизвестнаго возраста.		Итого.			Сверхъ того иностранныхъ подданныхъ.	
М.	Ж.	М.	Ж.	М.	Ж.	М.	Ж.	М.	Ж.	М.	Ж.	М.	Ж.	М.	Ж.	М.	Ж.	Обоего пола.	М.	Ж.
14	15	16	17	18	19	20	21	22	23	24	25	26	27	28	29	30	31	32	33	34
	31	23	15	18	5	5	2	1	—	—	—	—	—	1	—	480	480	960	—	—
	30	23	15	18	5	5	2	1	—	—	—	—	—	1	—	470	479	949	—	—
	1	—	—	—	—	—	—	—	—	—	—	—	—	—	—	10	1	11	—	—
	29	34	30	21	12	10	7	—	—	—	—	—	—	—	—	462	496	958	—	—
	27	34	27	21	12	10	7	—	—	—	—	—	—	—	—	456	492	948	—	—
	2	—	3	—	—	—	—	—	—	—	—	—	—	—	—	6	4	10	—	—
	26	18	24	15	5	5	—	2	—	—	—	—	—	—	—	487	467	954	—	—
	26	17	24	15	5	5	—	2	—	—	—	—	—	—	—	484	465	949	—	—
	—	1	—	—	—	—	—	—	—	—	—	—	—	—	—	3	2	5	—	—
	26	33	18	21	4	7	—	2	—	—	—	—	—	—	—	406	535	941	—	—
	26	33	17	21	4	6	—	1	—	—	—	—	—	—	—	401	529	930	—	—
	—	—	1	—	—	1	—	1	—	—	—	—	—	—	—	5	6	11	—	—
	27	20	16	10	5	7	2	3	1	—	—	—	—	—	—	461	442	903	—	—
	26	20	16	10	5	7	2	3	1	—	—	—	—	—	—	453	435	888	—	—
	1	—	—	—	—	—	—	—	—	—	—	—	—	—	—	8	7	15	—	—
	31	28	19	12	3	2	—	1	—	—	—	—	—	—	—	442	456	898	—	—
	30	28	19	12	3	2	—	1	—	—	—	—	—	—	—	403	453	856	—	—
	1	—	—	—	—	—	—	—	—	—	—	—	—	—	—	—	—	—	—	—
	29	23	18	13	6	4	1	—	—	—	—	—	—	—	—	39	3	42	—	—
	27	23	17	13	6	4	1	—	—	—	—	—	—	—	—	421	458	879	—	—
	2	—	1	—	—	—	—	—	—	—	—	—	—	—	—	413	456	869	—	—
	—	—	—	—	—	—	—	—	—	—	—	—	—	—	—	8	2	10	—	—
	31	26	9	16	15	5	1	—	—	—	—	—	—	—	—	432	440	872	—	—
	31	26	9	16	15	5	1	—	—	—	—	—	—	—	—	429	440	869	—	—
	—	—	—	—	—	—	—	—	—	—	—	—	—	—	—	3	—	3	—	—
	22	24	19	14	7	1	2	—	—	—	—	—	—	—	—	420	442	862	—	—
	22	24	19	14	7	1	2	—	—	—	—	—	—	—	—	419	442	861	—	—
	—	—	—	—	—	—	—	—	—	—	—	—	—	—	—	1	—	1	—	—
	22	22	10	9	3	2	—	—	—	—	—	—	—	—	—	435	416	851	—	—
	22	22	10	9	3	2	—	—	—	—	—	—	—	—	—	398	414	812	—	—
	—	—	—	—	—	—	—	—	—	—	—	—	—	—	—	37	2	39	—	—
	23	21	11	5	5	4	—	1	1	—	—	—	—	—	—	406	392	798	—	—
	22	21	11	5	5	4	—	1	1	—	—	—	—	—	—	404	392	796	—	—
	1	—	—	—	—	—	—	—	—	—	—	—	—	—	—	2	—	2	—	—
	21	14	9	9	7	3	1	1	—	—	—	—	—	—	—	400	372	772	—	—
	21	14	9	9	7	3	1	1	—	—	—	—	—	—	—	400	371	771	—	—
	—	—	—	—	—	—	—	—	—	—	—	—	—	—	—	—	1	1	—	—
	21	24	16	18	6	8	1	2	1	—	—	—	—	—	—	361	395	756	—	—
	21	24	16	18	6	8	1	2	1	—	—	—	—	—	—	360	394	754	—	—
	—	—	—	—	—	—	—	—	—	—	—	—	—	—	—	1	1	2	—	—
	21	22	19	11	8	5	2	—	—	—	—	—	—	—	—	339	389	728	—	—
	21	22	19	11	8	5	2	—	—	—	—	—	—	—	—	335	389	724	—	—
	—	—	—	—	—	—	—	—	—	—	—	—	—	—	—	4	—	4	—	—
	22	19	15	12	6	3	4	1	—	—	—	—	—	—	—	353	354	707	—	—
	21	19	15	11	6	3	4	1	—	—	—	—	—	—	—	345	344	689	—	—
	1	—	—	—	—	—	—	—	—	—	—	—	—	—	—	8	10	18	—	—
	20	19	10	8	4	4	—	1	—	—	—	—	—	—	—	335	336	671	—	—
	20	19	10	8	4	4	—	1	—	—	—	—	—	—	—	305	336	641	—	—
	—	—	—	—	—	—	—	—	—	—	—	—	—	—	—	30	—	30	—	—
	21	18	10	8	3	3	2	—	—	—	—	—	—	—	—	315	354	669	—	—
	21	18	10	7	3	3	2	—	—	—	—	—	—	—	—	310	348	658	—	—
	—	—	—	—	—	—	—	—	—	—	—	—	—	—	—	5	6	11	—	—
	20	22	9	6	4	5	—	2	—	—	—	—	—	—	—	310	329	639	—	—
	20	22	9	6	4	5	—	2	—	—	—	—	—	—	—	310	329	639	—	—
	—	—	—	—	—	—	—	—	—	—	—	—	—	—	—	—	—	—	—	—
	29	18	7	13	6	1	1	—	—	—	—	—	—	—	—	302	312	614	—	—
	29	18	7	13	6	1	1	—	—	—	—	—	—	—	—	298	310	608	—	—
	—	—	—	—	—	—	—	—	—	—	—	—	—	—	—	4	2	6	—	—

Воронежская губ. III. (Продолженіе). Численность населенія по полу и

Русскіе

Уѣзды, города и поселенія въ уѣздахъ съ населеніемъ въ 500 и болѣе душъ.	Группы возрастовъ.		Дѣти моложе года.		Отъ 1 года до 9 лѣтъ вкл.		10—19		20—29		30—39		40—49	
	М.	Ж.	М.	Ж.	М.	Ж.	М.	Ж.	М.	Ж.	М.	Ж.	М.	Ж.
	2	3	4	5	6	7	8	9	10	11	12	13		
Дуровка, деревня	17	8	79	71	63	61	42	54	49	47	29	32		
пост. насел.	17	8	79	71	61	61	42	54	46	47	27	32		
врем. преб.	—	—	—	—	2	—	—	—	3	—	2	—		
Дмитріевское (Атропки), село	10	9	49	63	77	70	46	58	23	29	30	34		
пост. насел.	10	9	49	63	77	70	46	58	23	29	30	34		
врем. преб.	—	—	—	—	—	—	—	—	—	—	—	—		
Касьяновъ, хуторъ	16	14	71	79	71	52	44	45	32	34	27	24		
пост. насел.	16	14	71	79	71	52	44	45	31	34	27	24		
врем. преб.	—	—	—	—	—	—	—	—	1	—	—	—		
Верхне-Марьинскій, поселокъ	9	6	63	62	67	78	35	43	31	32	28	34		
пост. насел.	8	6	63	62	67	77	34	41	30	32	26	34		
врем. преб.	1	—	—	—	—	1	1	2	1	—	2	—		
Камышенка, деревня	11	14	65	65	71	68	32	42	37	36	31	28		
пост. насел.	11	14	65	65	71	68	32	42	37	36	31	28		
врем. преб.	—	—	—	—	—	—	—	—	—	—	—	—		
Прудки, село	12	12	56	57	59	68	43	54	29	35	30	26		
пост. насел.	12	12	56	57	59	68	43	53	29	35	30	26		
врем. преб.	—	—	—	—	—	—	—	1	—	—	—	—		
Зубовскій, хуторъ	6	8	64	63	49	71	30	36	30	33	28	26		
пост. насел.	6	8	64	63	49	71	29	36	30	33	28	26		
врем. преб.	—	—	—	—	—	—	1	—	—	—	—	—		
9. Нижнедѣвничій уѣздъ	3.823	3.891	19.700	19.924	18.770	18.947	11.920	14.654	9.759	10.108	7.939	7.889		
пост. насел.	3.815	3.878	19.677	19.898	18.667	18.883	11.719	14.556	9.616	10.065	7.826	7.862		
врем. преб.	8	13	23	26	103	64	201	98	143	43	113	27		
Въ г. Нижнедѣвничѣ	34	38	227	241	225	220	235	209	165	141	138	123		
пост. насел.	34	38	225	238	222	216	214	197	151	136	125	119		
врем. преб.	—	—	2	3	3	4	21	12	14	5	13	4		
Въ уѣздѣ безъ города	3.789	3.853	19.473	19.683	18.545	18.727	11.685	14.445	9.594	9.967	7.801	7.766		
пост. насел.	3.781	3.840	19.452	19.660	18.445	18.667	11.505	14.359	9.465	9.929	7.701	7.743		
врем. преб.	8	13	21	23	100	60	180	86	129	38	100	23		
Поселенія въ уѣздѣ съ населеніемъ въ 500 и болѣе душъ:														
Турово, село	199	216	1.101	1.057	1.017	1.034	661	818	529	550	422	428		
пост. насел.	199	216	1.100	1.055	1.015	1.033	649	810	524	549	411	426		
врем. преб.	—	—	1	2	2	1	12	8	5	1	11	2		
Хохоль, село	193	220	840	955	861	908	461	728	443	465	367	358		
пост. насел.	192	218	838	952	854	900	452	723	432	460	358	356		
врем. преб.	1	2	2	3	7	8	9	5	11	5	9	2		
Синіе Липяги, село	209	197	849	827	910	899	598	709	437	456	367	328		
пост. насел.	209	197	849	826	906	899	593	706	432	455	365	326		
врем. преб.	—	—	—	1	4	—	5	3	5	1	2	2		
Истобное (Стебенки), село	134	155	858	938	815	788	504	618	463	441	340	290		
пост. насел.	134	155	857	936	814	785	497	616	455	440	335	290		
врем. преб.	—	—	1	2	1	3	7	2	8	1	5	—		
Роговатое (Прогорѣлое), село	137	165	832	840	814	784	439	578	383	420	291	325		
пост. насел.	137	165	832	839	814	782	439	578	382	418	291	325		
врем. преб.	—	—	—	1	—	2	—	—	1	2	—	—		
Семидесятское, село	165	137	826	824	792	796	541	578	412	399	306	293		
пост. насел.	165	137	826	824	792	795	541	578	412	399	304	293		
врем. преб.	—	—	—	—	—	1	—	—	—	—	2	—		
Новая Ольшанка, село	197	193	838	779	710	706	421	662	298	382	332	343		
пост. насел.	197	193	838	779	709	704	416	662	298	382	332	343		
врем. преб.	—	—	—	—	1	2	5	—	—	—	—	—		
Никольское (Старья Матренки), село	133	130	712	718	679	685	433	525	405	358	266	253		
пост. насел.	133	130	712	718	677	684	429	522	404	355	264	253		
врем. преб.	—	—	—	—	2	1	4	3	1	3	2	—		

ПО ДЕСЯТИЛѢТНИМЪ ВОЗРАСТНЫМЪ ГРУППАМЪ. Воронежская губ.

ПО Д А Н Н Ы Е.

50—59		60—69		70—79		80—89		90—99		100—109		110 и болѣе.		Неизвѣстнаго возраста.		И Т О Г О.			Сверхъ того иностранныхъ подданныхъ.	
М.	Ж.	М.	Ж.	М.	Ж.	М.	Ж.	М.	Ж.	М.	Ж.	М.	Ж.	М.	Ж.	М.	Ж.	Обоего пола.	М.	Ж.
14	15	16	17	18	19	20	21	22	23	24	25	26	27	28	29	30	31	32	33	34
12	13	9	9	6	1	1	—	—	—	—	—	—	—	—	—	307	296	603	—	—
11	13	9	9	6	1	1	—	—	—	—	—	—	—	—	—	299	296	595	—	—
1	—	—	—	—	—	—	—	—	—	—	—	—	—	—	—	8	—	8	—	—
15	26	15	14	5	2	—	—	—	—	—	—	—	—	—	—	271	305	576	—	—
16	26	15	14	5	2	—	—	—	—	—	—	—	—	—	—	271	305	576	—	—
—	—	—	—	—	—	—	—	—	—	—	—	—	—	—	—	—	—	—	—	—
15	14	10	7	7	2	—	2	—	—	—	—	—	—	—	—	293	273	566	—	—
15	14	10	7	7	2	—	2	—	—	—	—	—	—	—	—	292	273	565	—	—
—	—	—	—	—	—	—	—	—	—	—	—	—	—	—	—	1	—	1	—	—
20	15	7	13	9	4	1	—	—	—	—	—	—	—	—	—	270	287	557	—	—
20	15	7	13	9	4	1	—	—	—	—	—	—	—	—	—	265	284	549	—	—
—	—	—	—	—	—	—	—	—	—	—	—	—	—	—	—	5	3	8	—	—
14	12	9	9	1	4	1	—	—	—	—	—	—	—	—	—	272	278	550	—	—
14	12	9	9	1	4	1	—	—	—	—	—	—	—	—	—	272	278	550	—	—
—	—	—	—	—	—	—	—	—	—	—	—	—	—	—	—	—	—	—	—	—
25	19	10	7	1	3	—	—	—	—	—	—	—	—	—	—	265	281	546	—	—
25	19	10	7	1	3	—	—	—	—	—	—	—	—	—	—	265	280	545	—	—
—	—	—	—	—	—	—	—	—	—	—	—	—	—	—	—	—	1	1	—	—
13	22	17	6	4	6	1	3	2	—	—	—	—	—	—	—	244	274	518	—	—
13	22	17	6	4	6	1	3	2	—	—	—	—	—	—	—	243	274	517	—	—
—	—	—	—	—	—	—	—	—	—	—	—	—	—	—	—	1	—	1	—	—
5.076	5.322	3.330	3.080	1.253	1.078	313	260	29	42	3	7	—	1	24	38	81.939	85.241	167.180	3	—
5.009	5.302	3.305	3.058	1.245	1.076	311	258	29	42	1	7	—	1	22	38	81.242	84.924	166.166	—	—
67	20	25	22	8	2	2	2	2	—	2	—	—	—	2	—	697	317	1.014	—	—
79	118	53	77	31	29	9	11	2	2	—	—	—	—	—	—	1.198	1.209	2.407	2	—
73	113	48	74	29	29	9	11	2	2	—	—	—	—	—	—	1.132	1.173	2.305	—	—
6	5	5	3	2	—	—	—	—	—	—	—	—	—	—	—	66	36	102	—	—
4.997	5.204	3.277	3.003	1.222	1.049	304	249	27	40	3	7	—	1	24	38	80.741	84.032	164.773	1	—
4.936	5.189	3.257	2.984	1.216	1.047	302	247	27	40	1	7	—	1	22	38	80.110	83.751	163.861	—	—
61	15	20	19	6	2	2	2	—	—	2	—	—	—	—	—	631	281	912	—	—
273	277	207	173	85	68	13	17	1	—	—	1	—	—	—	1	4.508	4.640	9.148	—	—
269	277	206	172	85	68	12	17	1	—	—	1	—	—	—	1	4.471	4.625	9.096	—	—
4	—	1	1	—	—	1	—	—	—	—	—	—	—	—	—	37	15	52	—	—
262	297	165	151	66	58	17	11	2	4	—	—	—	—	—	1	3.678	4.156	7.834	—	—
258	296	160	148	66	58	17	11	2	4	—	—	—	—	—	1	3.630	4.127	7.757	—	—
4	1	5	3	—	—	—	—	—	—	—	—	—	—	—	—	48	29	77	—	—
239	273	166	157	46	49	15	4	2	2	—	—	—	—	3	2	3.841	3.903	7.744	—	—
237	273	166	157	46	49	15	4	2	2	—	—	—	—	2	2	3.822	3.896	7.718	—	—
2	—	—	—	—	—	—	—	—	—	—	—	—	—	—	—	19	7	26	—	—
202	227	124	113	55	42	17	10	—	—	—	2	—	—	—	1	3.512	3.625	7.137	—	—
200	226	124	112	55	42	17	10	—	—	—	2	—	—	—	1	3.488	3.615	7.103	—	—
2	1	—	1	—	—	—	—	—	—	—	—	—	—	—	—	24	10	34	—	—
235	221	125	107	42	43	12	6	1	1	—	1	—	—	2	1	3.313	3.492	6.805	—	—
234	221	125	107	41	43	12	6	1	1	—	1	—	—	2	1	3.310	3.487	6.797	—	—
1	—	—	—	1	—	—	—	—	—	—	—	—	—	—	—	3	5	8	—	—
191	203	112	104	38	34	14	14	1	2	—	—	—	—	1	6	3.399	3.390	6.789	—	—
190	203	112	104	38	34	14	14	1	2	—	—	—	—	1	6	3.396	3.389	6.785	—	—
1	—	—	—	—	—	—	—	—	—	—	—	—	—	—	—	3	1	4	—	—
177	185	130	128	59	45	7	8	3	1	—	—	—	—	—	—	3.173	3.432	6.605	—	—
177	185	130	128	59	45	7	8	3	1	—	—	—	—	—	—	3.167	3.430	6.597	—	—
—	—	—	—	—	—	—	—	—	—	—	—	—	—	—	—	6	2	8	—	—
178	196	122	113	54	46	14	9	—	1	—	—	—	—	—	2	2.996	3.036	6.032	—	—
177	195	122	112	54	46	14	9	—	1	—	—	—	—	—	2	2.986	3.027	6.013	—	—
1	1	—	1	—	—	—	—	—	—	—	—	—	—	—	—	10	9	19	—	—

Воронежская губ. III. (Продолжение). Численность населенія по полу и
Русские

Уѣзды, города и посе- ленія въ уѣздахъ съ насе- леніемъ въ 500 и болѣе душъ.	Группы возрастовъ.		Дѣти моложе года.		Отъ 1 года до 9 лѣтъ вкл.		10—19		20—29		30—39		40—49	
	М.	Ж.	М.	Ж.	М.	Ж.	М.	Ж.	М.	Ж.	М.	Ж.	М.	Ж.
	2	3	4	5	6	7	8	9	10	11	12	13	12	13
Городище, село	102	103	609	570	552	579	307	401	243	287	208	206		
пост. насел.	102	103	608	570	551	579	305	401	241	287	205	206		
врем. преб.	—	—	1	—	1	—	2	—	2	—	3	—		
Красное (Краснолипье), село	93	94	606	570	487	496	328	411	259	261	254	208		
пост. насел.	93	94	605	570	487	496	325	411	256	260	252	207		
врем. преб.	—	—	1	—	—	—	3	—	3	1	2	1		
Вязноватое, село	137	105	482	480	485	464	216	414	196	255	158	217		
пост. насел.	137	105	482	480	480	462	215	413	194	254	157	217		
врем. преб.	—	—	—	—	5	2	1	1	2	1	1	—		
Верхняя-Дѣвица (Кочугуры), село	101	108	460	452	418	426	347	393	213	250	217	217		
пост. насел.	101	108	460	352	413	426	343	392	211	250	213	217		
врем. преб.	—	—	—	—	5	—	4	1	2	—	4	—		
Першино (Першено), село	102	84	379	433	424	401	325	375	199	214	185	186		
пост. насел.	102	84	379	433	422	401	324	374	198	213	185	185		
врем. преб.	—	—	—	—	2	—	1	1	1	1	—	1		
Россоши (Потудань), село	96	75	416	422	363	427	235	297	226	217	155	157		
пост. насел.	96	75	416	422	363	426	234	297	225	217	155	157		
врем. преб.	—	—	—	—	—	1	1	—	1	—	—	—		
Ясенки (Ясеновское), село	43	44	381	390	370	395	278	293	165	183	161	178		
пост. насел.	43	44	381	390	370	395	278	293	165	183	161	178		
врем. преб.	—	—	—	—	—	—	—	—	—	—	—	—		
Кочетово (Кочетовка), село	59	73	326	343	346	324	210	236	163	174	114	121		
пост. насел.	59	73	325	341	339	322	201	232	158	173	114	121		
врем. преб.	—	—	1	2	7	2	9	4	5	1	—	—		
Солдатское, село	63	70	330	308	336	354	202	226	148	170	138	135		
пост. насел.	63	70	329	308	336	354	202	224	147	170	137	135		
врем. преб.	—	—	1	—	—	—	—	2	1	—	1	—		
Ново-Солдатское (Суцѣпы), село	43	60	332	333	301	312	187	219	149	157	153	149		
пост. насел.	43	60	332	333	297	310	183	219	143	157	147	149		
врем. преб.	—	—	—	—	4	2	4	—	6	—	6	—		
Новое Мѣловое, село	53	53	301	314	299	304	194	224	156	160	134	143		
пост. насел.	53	53	301	314	299	304	194	224	156	160	134	143		
врем. преб.	—	—	—	—	—	—	—	—	—	—	—	—		
Шаталовка (Шатовка, Потудань), село	46	51	260	281	280	293	157	213	131	140	119	123		
пост. насел.	46	51	260	281	278	293	157	213	129	140	118	123		
врем. преб.	—	—	—	—	2	—	—	—	2	—	1	—		
Никольское на Еманчѣ, село	60	45	317	293	263	266	154	195	123	128	96	102		
пост. насел.	60	45	317	293	262	266	152	194	123	128	95	102		
врем. преб.	—	—	—	—	1	—	2	1	—	—	1	—		
Архангельское (Горное), село	52	72	243	261	247	252	123	189	132	152	104	113		
пост. насел.	50	72	243	260	246	250	121	183	127	150	100	113		
врем. преб.	2	—	—	1	1	2	2	6	5	2	4	—		
Старое Мѣловое, село	46	45	262	270	239	268	141	178	116	117	107	121		
пост. насел.	46	45	261	268	239	267	140	177	115	116	107	121		
врем. преб.	—	—	1	2	—	1	1	1	1	1	—	—		
Кулевка, село	45	46	263	273	234	253	152	180	135	132	89	96		
пост. насел.	45	46	263	273	234	253	152	180	135	132	89	96		
врем. преб.	—	—	—	—	—	—	—	—	—	—	—	—		
Дмитріевское, село	38	44	256	268	252	243	127	162	104	122	87	94		
пост. насел.	38	44	256	268	252	243	126	161	102	122	85	94		
врем. преб.	—	—	—	—	—	—	1	1	2	—	2	—		
Ключи, село	46	41	215	223	220	224	120	157	114	120	87	94		
пост. насел.	46	41	215	223	219	224	120	157	114	120	86	94		
врем. преб.	—	—	—	—	1	—	—	—	—	—	1	—		
Богородицкое (Телегино, Верхне- Гнилое), село	32	36	214	220	190	189	133	147	98	117	118	103		
пост. насел.	32	36	214	220	189	189	132	145	98	117	116	103		
врем. преб.	—	—	—	—	1	—	1	2	—	—	2	—		

ПО ДЕСЯТИЛЕТНИМЪ ВОЗРАСТНЫМЪ ГРУППАМЪ. Воронежская губ.

ПО Д А Н Н ы е.

50—59		60—69		70—79		80—89		90—99		100—109		110 и болѣе.		Неизвестнаго возраста.		И Т О Г О.			Сверхъ того иностранныхъ подданныхъ.		
М.	Ж.	М.	Ж.	М.	Ж.	М.	Ж.	М.	Ж.	М.	Ж.	М.	Ж.	М.	Ж.	М.	Ж.	Обоего пола.	М.	Ж.	
14	15	16	17	18	19	20	21	22	23	24	25	26	27	28	29	30	31	32	33	34	
157	176	88	95	27	21	6	4	—	—	—	—	—	—	—	1	2.299	2.443	4.742	—	—	
157	176	88	95	27	21	6	4	—	—	—	—	—	—	—	1	2.290	2.443	4.733	—	—	
—	—	—	—	—	—	—	—	—	—	—	—	—	—	—	—	9	—	9	—	—	
135	136	84	75	44	25	7	4	—	1	—	—	—	—	—	1	2.297	2.282	4.579	—	—	
131	136	84	75	44	25	7	4	—	1	—	—	—	—	—	1	2.284	2.280	4.564	—	—	
4	—	—	—	—	—	—	—	—	—	—	—	—	—	—	—	13	2	15	—	—	
120	134	87	88	40	30	7	5	3	—	—	—	—	—	—	—	1.931	2.192	4.123	—	—	
119	134	87	88	40	30	7	5	3	—	—	—	—	—	—	—	1.921	2.188	4.109	—	—	
1	—	—	—	—	—	—	—	—	—	—	—	—	—	—	—	10	4	14	—	—	
118	130	82	83	41	28	4	4	—	1	—	—	—	—	—	—	2.001	2.092	4.093	—	—	
117	130	82	83	41	28	4	4	—	1	—	—	—	—	—	—	1.985	2.091	4.076	—	—	
1	—	—	—	—	—	—	—	—	—	—	—	—	—	—	—	16	1	17	—	—	
105	115	71	64	22	10	5	2	—	—	—	—	—	—	1	1	1.818	1.885	3.703	—	—	
104	115	71	63	22	10	5	2	—	—	—	—	—	—	1	1	1.813	1.881	3.694	—	—	
1	—	—	—	—	—	—	—	—	—	—	—	—	—	—	—	5	4	9	—	—	
113	88	58	53	15	12	6	3	—	—	—	—	—	—	—	3	1.683	1.754	3.437	—	—	
112	87	58	52	15	12	6	3	—	—	—	—	—	—	—	3	1.680	1.751	3.431	—	—	
1	—	—	—	—	—	—	—	—	—	—	—	—	—	—	—	3	3	6	—	—	
108	93	57	45	19	25	3	6	1	—	—	—	—	—	—	—	1.586	1.652	3.238	—	—	
108	92	57	44	19	25	3	6	1	—	—	—	—	—	—	—	1.586	1.650	3.236	—	—	
—	—	—	—	—	—	—	—	—	—	—	—	—	—	—	—	—	2	2	—	—	
92	99	66	63	27	22	6	3	1	—	—	—	—	—	1	1	1.411	1.459	2.870	—	—	
89	98	65	62	27	21	6	3	1	—	—	—	—	—	1	1	1.385	1.447	2.832	—	—	
3	—	—	—	—	—	—	—	—	—	—	—	—	—	—	—	26	12	38	—	—	
94	99	48	46	19	24	2	3	—	2	—	—	—	—	—	—	1.380	1.437	2.817	—	—	
93	99	48	46	19	24	2	3	—	2	—	—	—	—	—	—	1.376	1.435	2.811	—	—	
1	—	—	—	—	—	—	—	—	—	—	—	—	—	—	—	4	2	6	—	—	
97	91	46	49	23	22	4	7	—	—	—	—	—	—	—	—	1.335	1.399	2.734	—	—	
97	91	45	49	23	22	4	7	—	—	—	—	—	—	—	—	1.314	1.397	2.711	—	—	
—	—	—	—	—	—	—	—	—	—	—	—	—	—	—	—	21	2	23	—	—	
81	73	57	46	13	14	8	6	—	1	—	—	—	—	—	—	1.296	1.338	2.634	—	—	
81	73	57	46	13	14	8	6	—	1	—	—	—	—	—	—	1.296	1.338	2.634	—	—	
—	—	—	—	—	—	—	—	—	—	—	—	—	—	—	—	—	—	—	—	—	
71	81	45	34	20	13	6	4	2	1	—	—	—	—	—	—	1.137	1.234	2.371	—	—	
71	81	45	34	20	13	6	4	2	1	—	—	—	—	—	—	1.132	1.234	2.366	—	—	
—	—	—	—	—	—	—	—	—	—	—	—	—	—	—	—	5	—	5	—	—	
74	60	33	38	13	13	2	2	—	—	—	—	—	—	—	2	1.135	1.144	2.279	—	—	
74	60	33	38	13	13	2	2	—	—	—	—	—	—	—	2	1.131	1.143	2.274	—	—	
—	—	—	—	—	—	—	—	—	—	—	—	—	—	—	—	4	1	5	—	—	
70	78	40	41	14	21	8	10	1	—	—	—	—	—	—	—	1.034	1.189	2.223	—	—	
69	77	40	41	14	20	8	10	1	—	—	—	—	—	—	—	1.019	1.176	2.195	—	—	
1	—	—	—	—	—	—	—	—	—	—	—	—	—	—	—	15	13	28	—	—	
71	67	51	37	12	14	4	3	—	—	—	—	—	—	—	—	1.049	1.120	2.169	—	—	
71	66	51	36	12	14	4	3	—	—	—	—	—	—	—	—	1.046	1.113	2.159	—	—	
—	—	—	—	—	—	—	—	—	—	—	—	—	—	—	—	3	7	10	—	—	
41	55	32	38	16	12	5	—	—	—	—	—	—	—	—	—	1.012	1.085	2.097	—	—	
41	55	32	38	16	12	5	—	—	—	—	—	—	—	—	—	1.012	1.085	2.097	—	—	
—	—	—	—	—	—	—	—	—	—	—	—	—	—	—	—	—	—	—	—	—	
56	69	35	31	16	18	2	2	—	—	—	—	—	—	—	1	1	974	1.054	2.028	—	—
56	69	35	31	16	18	2	2	—	—	—	—	—	—	—	1	1	969	1.053	2.022	—	—
—	—	—	—	—	—	—	—	—	—	—	—	—	—	—	—	5	1	6	—	—	
51	62	41	52	13	6	1	3	—	—	—	—	—	—	—	—	909	983	1.892	—	—	
51	62	40	51	13	6	1	2	—	—	—	—	—	—	—	—	906	981	1.887	—	—	
—	—	—	—	—	—	—	—	—	—	—	—	—	—	—	—	3	2	5	—	—	
53	51	30	33	17	24	1	3	—	4	—	—	—	—	—	—	886	927	1.813	—	—	
52	51	30	33	17	24	1	3	—	4	—	—	—	—	—	—	881	925	1.806	—	—	
1	—	—	—	—	—	—	—	—	—	—	—	—	—	—	—	5	2	7	—	—	

Воронежская губ. III. (Продолженіе). Численность населенія по полу и

Русскіе

Уѣзды, города и посе- ленія въ уѣздахъ съ насе- леніемъ въ 500 и болѣе душъ.	Группы возрастовъ.		Дѣти моложе года.		Отъ 1 года до 9 лѣтъ вкл.		10—19		20—29		30—39		40—49	
	М.	Ж.	М.	Ж.	М.	Ж.	М.	Ж.	М.	Ж.	М.	Ж.	М.	Ж.
	2	3	4	5	6	7	8	9	10	11	12	13		
Нижне-Гнилое, село	48	41	201	243	157	206	128	151	110	111	99	102		
пост. насел.	48	41	201	243	157	206	128	151	110	111	99	102		
врем. преб.	—	—	—	—	—	—	—	—	—	—	—	—		
Никольскій Верхній (Новая Ма- тренка), выселокъ	39	38	209	221	202	232	119	153	122	107	64	75		
пост. насел.	39	38	209	221	199	230	119	152	122	107	64	75		
врем. преб.	—	—	—	—	3	2	—	1	—	—	—	—		
Хорошилово, село	30	44	194	204	204	209	109	145	99	118	73	76		
пост. насел.	30	44	194	204	204	209	107	145	99	118	73	76		
врем. преб.	—	—	—	—	—	—	2	—	—	—	—	—		
Острянка, село	45	42	193	202	201	188	115	151	101	101	77	74		
пост. насел.	45	42	193	202	201	188	115	151	101	101	77	74		
врем. преб.	—	—	—	—	—	—	—	—	—	—	—	—		
Терехово, село	31	34	233	208	152	178	120	144	97	110	69	71		
пост. насел.	31	33	233	208	152	178	120	143	97	110	69	71		
врем. преб.	—	1	—	—	—	—	—	1	—	—	—	—		
Скупая Потудань, село	35	43	206	200	188	181	119	146	90	89	57	60		
пост. насел.	35	43	206	200	183	181	114	146	90	89	57	60		
врем. преб.	—	—	—	—	5	—	5	—	—	—	—	—		
Горшечное, село	31	31	179	192	163	157	104	118	82	98	70	68		
пост. насел.	30	31	179	192	162	157	101	117	81	97	69	68		
врем. преб.	1	—	—	—	1	—	3	1	1	1	1	—		
Логъ, слобода	43	34	187	164	149	146	83	118	97	108	65	59		
пост. насел.	42	34	187	164	145	146	82	117	97	107	65	59		
врем. преб.	1	—	—	—	4	—	1	1	—	1	—	—		
Верхо-Нижніе Борки, село	38	29	161	142	128	132	95	114	85	85	76	66		
пост. насел.	38	29	161	142	128	130	95	114	85	85	76	66		
врем. преб.	—	—	—	—	—	2	—	—	—	—	—	—		
Чужикова, деревня	23	28	163	160	139	150	78	95	69	67	63	60		
пост. насел.	23	28	163	160	139	150	75	94	68	67	61	57		
врем. преб.	—	—	—	—	—	—	3	1	1	—	2	3		
Знаменское (Княтое), село	25	24	144	127	145	123	73	110	70	91	56	70		
пост. насел.	25	24	143	127	144	119	68	105	66	89	49	69		
врем. преб.	—	—	1	—	1	4	5	5	4	2	7	1		
Солдатское (Геросимъ), село	23	39	145	146	144	127	80	102	62	63	66	63		
пост. насел.	23	39	143	146	139	126	77	102	60	62	65	63		
врем. преб.	—	—	2	—	5	1	3	—	2	1	1	—		
Старое Рогово, село	28	20	139	137	150	152	63	88	80	72	58	57		
пост. насел.	28	20	139	137	150	152	63	88	80	72	58	57		
врем. преб.	—	—	—	—	—	—	—	—	—	—	—	—		
Мокрець, село	20	24	105	127	109	112	68	69	55	63	51	47		
пост. насел.	20	24	105	127	109	112	68	69	55	63	50	47		
врем. преб.	—	—	—	—	—	—	—	—	—	—	1	—		
Хвощеватка, село	22	32	104	104	94	119	68	86	56	57	45	44		
пост. насел.	22	31	104	103	94	119	67	81	55	57	44	44		
врем. преб.	—	1	—	1	—	—	1	5	1	—	1	—		
Владиміровка, село	24	23	113	126	92	104	35	83	45	56	40	38		
пост. насел.	24	23	113	126	92	104	35	83	45	56	40	38		
врем. преб.	—	—	—	—	—	—	—	—	—	—	—	—		
Боровка, деревня	27	28	105	100	89	102	71	76	54	55	43	31		
пост. насел.	27	27	104	99	89	98	70	74	54	55	43	30		
врем. преб.	—	1	1	1	—	4	1	2	—	—	—	1		
Олымскій (Новая Ольшанка, село), выселокъ	31	19	133	110	102	84	62	81	49	52	38	45		
пост. насел.	31	19	133	110	102	84	62	81	49	52	38	45		
врем. преб.	—	—	—	—	—	—	—	—	—	—	—	—		
Дмитріевское (Болото), село	20	27	110	113	76	98	49	80	54	54	32	35		
пост. насел.	20	27	110	113	76	97	49	80	54	54	32	35		
врем. преб.	—	—	—	—	—	1	—	—	—	—	—	—		

ПО ДЕСЯТИЛЕТНИМЪ ВОЗРАСТНЫМЪ ГРУППАМЪ. Воронежская губ.

подданные.

50—59		60—69		70—79		80—89		90—99		100—109		110 и болѣе.		Неизвѣстнаго возраста.		И Т О Г О.			Сверхъ того иностранныхъ подданныхъ.	
М.	Ж.	М.	Ж.	М.	Ж.	М.	Ж.	М.	Ж.	М.	Ж.	М.	Ж.	М.	Ж.	М.	Ж.	Обоего пола.	М.	Ж.
14	15	16	17	18	19	20	21	22	23	24	25	26	27	28	29	30	31	32	33	34
51	52	37	31	4	13	5	1	—	—	—	—	—	—	—	—	840	951	1.791	—	—
51	52	37	31	4	13	5	1	—	—	—	—	—	—	—	—	840	951	1.791	—	—
—	—	—	—	—	—	—	—	—	—	—	—	—	—	—	—	—	—	—	—	—
41	41	32	21	11	10	3	3	—	1	—	—	—	—	—	—	842	902	1.744	—	—
40	41	30	21	11	10	3	3	—	1	—	—	—	—	—	—	836	899	1.735	—	—
1	—	2	—	—	—	—	—	—	—	—	—	—	—	—	—	6	3	9	—	—
41	59	42	45	8	10	4	2	1	—	—	—	—	—	—	—	805	912	1.717	—	—
41	59	42	45	8	10	4	2	1	—	—	—	—	—	—	—	803	912	1.715	—	—
—	—	—	—	—	—	—	—	—	—	—	—	—	—	—	—	2	—	2	—	—
56	47	33	27	5	10	2	2	1	—	—	—	—	—	—	—	829	844	1.673	—	—
55	47	33	27	5	10	2	2	1	—	—	—	—	—	—	—	828	844	1.672	—	—
1	—	—	—	—	—	—	—	—	—	—	—	—	—	—	—	1	—	1	—	—
57	59	37	40	15	9	2	1	—	1	—	—	—	—	2	—	815	855	1.670	—	—
57	59	36	40	15	9	2	1	—	1	—	—	—	—	2	—	814	853	1.667	—	—
—	—	1	—	—	—	—	—	—	—	—	—	—	—	—	—	1	2	3	—	—
34	43	32	25	5	5	2	1	—	—	—	—	—	—	—	—	768	793	1.561	—	—
33	43	32	24	5	5	1	1	—	—	—	—	—	—	—	—	756	792	1.548	—	—
1	—	—	1	—	—	—	—	—	—	—	—	—	—	—	—	12	1	13	—	—
31	33	30	30	8	9	5	1	1	—	—	—	—	—	—	—	704	737	1.441	—	—
31	33	30	30	8	9	5	1	1	—	—	—	—	—	—	—	697	735	1.432	—	—
—	—	—	—	—	—	—	—	—	—	—	—	—	—	—	—	7	2	9	—	—
34	48	41	36	11	4	2	1	—	1	—	—	—	—	—	—	712	719	1.431	—	—
34	48	41	36	11	4	2	1	—	1	—	—	—	—	—	—	706	717	1.423	—	—
—	—	—	—	—	—	—	—	—	—	—	—	—	—	—	—	6	2	8	—	—
34	37	26	16	10	4	1	1	—	1	—	—	—	—	2	—	656	627	1.283	—	—
34	37	26	16	10	4	1	1	—	1	—	—	—	—	2	—	656	625	1.281	—	—
—	—	—	—	—	—	—	—	—	—	—	—	—	—	—	—	—	2	2	—	—
46	44	23	17	6	7	1	3	—	—	—	—	—	—	—	—	611	631	1.242	—	—
44	44	23	17	6	7	1	3	—	—	—	—	—	—	—	—	603	627	1.230	—	—
2	—	—	—	—	—	—	—	—	—	—	—	—	—	—	—	8	4	12	—	—
41	47	18	22	13	10	—	3	—	1	—	—	—	—	—	—	585	628	1.213	—	—
40	46	18	22	13	10	—	3	—	1	—	—	—	—	—	—	566	615	1.181	—	—
1	1	—	—	—	—	—	—	—	—	—	—	—	—	—	—	19	13	32	—	—
32	23	29	18	7	7	7	3	—	—	—	—	—	—	4	4	599	595	1.194	—	—
29	23	29	18	7	7	7	3	—	—	—	—	—	—	3	4	582	593	1.175	—	—
3	—	—	—	—	—	—	—	—	—	—	—	—	—	1	—	17	2	19	—	—
41	34	17	18	5	13	5	5	—	—	—	1	—	—	1	1	587	598	1.185	—	—
41	34	17	18	5	13	5	5	—	—	—	1	—	—	1	1	587	598	1.185	—	—
—	—	—	—	—	—	—	—	—	—	—	—	—	—	—	—	—	—	—	—	—
37	28	18	23	11	3	3	3	—	—	—	—	—	—	—	—	477	499	976	—	—
37	28	18	23	11	3	3	3	—	—	—	—	—	—	—	—	476	499	975	—	—
—	—	—	—	—	—	—	—	—	—	—	—	—	—	—	—	1	—	1	—	—
25	29	23	14	6	2	2	2	—	—	—	—	—	—	1	—	446	489	935	—	—
25	29	22	14	6	2	2	2	—	—	—	—	—	—	1	—	442	482	924	—	—
—	—	1	—	—	—	—	—	—	—	—	—	—	—	—	—	4	7	11	—	—
25	30	22	22	11	2	2	4	—	—	—	—	—	—	—	—	409	488	897	—	—
25	30	22	21	11	2	2	4	—	—	—	—	—	—	—	—	409	487	896	—	—
—	—	—	1	—	—	—	—	—	—	—	—	—	—	—	—	—	1	1	—	—
23	29	19	20	7	7	—	2	—	—	—	—	—	—	—	—	438	450	888	—	—
23	29	19	19	7	7	—	1	—	—	—	—	—	—	—	—	436	439	875	—	—
—	—	—	1	—	—	—	1	—	—	—	—	—	—	—	—	2	11	13	—	—
—	—	—	—	—	—	—	—	—	—	—	—	—	—	—	—	—	—	—	—	—
24	14	8	12	11	6	—	4	—	—	—	—	—	—	—	—	458	427	885	—	—
24	14	8	12	11	6	—	4	—	—	—	—	—	—	—	—	458	427	885	—	—
—	—	—	—	—	—	—	—	—	—	—	—	—	—	—	—	—	—	—	—	—
29	33	16	15	4	4	1	2	—	—	—	—	—	—	—	—	391	461	852	—	—
29	33	16	15	4	4	1	2	—	—	—	—	—	—	—	—	391	460	851	—	—
—	—	—	—	—	—	—	—	—	—	—	—	—	—	—	—	—	1	1	—	—

Воронежская губ. III. (Продолженіе). Численность населенія по полу и Русскіе

Уѣзды, города и поселенія въ уѣздахъ съ населеніемъ въ 500 и болѣе душъ.	Группы возрастовъ.		Дѣти моложе года.		Отъ 1 года до 9 лѣтъ вкл.		10—19		20—29		30—39		40—49	
	М.	Ж.	М.	Ж.	М.	Ж.	М.	Ж.	М.	Ж.	М.	Ж.	М.	Ж.
Березово, село	13	13	80	93	100	97	67	72	40	51	35	36		
пост. насел.	13	13	80	93	100	96	60	67	36	51	33	36		
врем. преб.	—	—	—	—	—	1	7	5	4	—	2	—		
Новая Роговая, деревня	22	27	94	78	87	79	60	69	50	53	37	33		
пост. насел.	22	27	94	78	87	79	60	69	50	53	37	33		
врем. преб.	—	—	—	—	—	—	—	—	—	—	—	—		
Терновая, деревня	13	17	104	96	90	89	53	63	54	40	42	47		
пост. насел.	13	17	103	96	90	89	53	63	53	39	42	47		
врем. преб.	—	—	1	—	—	—	—	—	1	1	—	—		
Разбродъ (Товарня, Боръ), пригородная слобода	28	18	93	90	66	79	48	71	45	46	31	32		
пост. насел.	28	18	93	90	64	79	48	71	45	46	31	31		
врем. преб.	—	—	—	—	2	—	—	—	—	—	—	1		
Ново-Александровка (Ново-Александровское, Щегловка), сельцо	10	11	87	95	84	86	57	61	44	38	22	20		
пост. насел.	10	11	87	95	83	86	52	61	44	38	22	20		
врем. преб.	—	—	—	—	1	—	5	—	—	—	—	—		
Верхъ-Боровая (Потудань), деревня	15	20	78	76	80	80	55	50	36	45	38	34		
пост. насел.	15	20	78	76	79	80	53	48	31	45	38	33		
врем. преб.	—	—	—	—	1	—	2	2	5	—	—	1		
Гусевка, слобода	15	19	72	75	77	85	52	61	46	40	27	31		
пост. насел.	15	19	72	75	75	84	45	60	43	40	27	31		
врем. преб.	—	—	—	—	2	1	7	1	3	—	—	—		
Вислое, село	18	20	84	83	64	69	40	52	50	45	39	29		
пост. насел.	18	20	84	83	63	68	38	52	49	44	38	29		
врем. преб.	—	—	—	—	1	1	2	—	1	1	1	—		
Дмитріевское (Хмѣлевая пустынь, Дмитріевское Болото), село	14	19	56	75	75	79	56	55	26	40	45	47		
пост. насел.	14	19	56	74	75	79	56	55	26	40	45	47		
врем. преб.	—	—	—	1	—	—	—	—	—	—	—	—		
Товарня (Пригородная слобода Боръ, Разбродъ), слобода	23	16	69	75	65	67	34	69	40	51	26	35		
пост. насел.	23	16	69	75	65	67	33	69	40	51	26	35		
врем. преб.	—	—	—	—	—	—	1	—	—	—	—	—		
Петровское (Михневка), сельцо	17	23	60	60	55	38	49	58	43	26	16	22		
пост. насел.	17	23	60	60	55	38	46	58	41	26	16	22		
врем. преб.	—	—	—	—	—	—	3	—	2	—	—	—		
Бекетово (Песковатка, Лачиновка, Бекоповское), село	14	7	64	59	64	62	34	41	18	36	30	26		
пост. насел.	14	7	64	59	63	62	32	41	17	35	29	36		
врем. преб.	—	—	—	—	1	—	2	—	1	1	1	—		
Боръ, слобода	15	11	55	65	63	55	24	32	41	40	21	26		
пост. насел.	15	11	55	65	63	55	24	32	39	40	21	26		
врем. преб.	—	—	—	—	—	—	—	—	2	—	—	—		
Николаевка (Катериновка), деревня	7	14	46	66	55	56	49	50	32	28	19	17		
пост. насел.	7	14	44	66	54	56	49	50	31	27	19	17		
врем. преб.	—	—	2	—	1	—	—	—	1	1	—	—		
10. Новохоперскій уѣздъ	4.277	4.081	22.163	21.507	20.051	20.210	13.776	15.978	12.448	12.430	9.317	9.282		
пост. насел.	4.255	4.067	22.103	21.439	19.779	20.081	33.171	15.825	11.997	12.364	9.031	9.238		
врем. преб.	22	14	60	68	272	129	605	153	451	66	286	44		
Въ г. Новохоперскъ (съ пригородами: Солдатская слободка, пригородъ Кочерга, пригородъ Бурьянъ, поселокъ за мостомъ, Захоперный поселокъ, поселокъ Замельничный, хуторъ Кадушкинъ)	97	97	606	614	517	634	440	481	354	381	305	329		
пост. насел.	96	96	603	609	505	623	426	475	348	374	297	323		
врем. преб.	1	1	3	5	12	11	14	6	6	7	8	6		

ПО ДЕСЯТИЛѢТНЫМЪ ВОЗРАСТНЫМЪ ГРУППАМЪ. Воронежская губ.

п о д а н н ы е.

50—59		60—69		70—79		80—89		90—99		100—109		110 и болѣе.		Неизвѣстнаго возраста,		И Т О Г О.			Сверхъ того иностранныхъ подданныхъ.	
М.	Ж.	М.	Ж.	М.	Ж.	М.	Ж.	М.	Ж.	М.	Ж.	М.	Ж.	М.	Ж.	М.	Ж.	Обоего пола.	М.	Ж.
14	15	16	17	18	19	20	21	22	23	24	25	26	27	28	29	30	31	32	33	34
25	33	20	13	3	4	1	1	—	—	—	—	—	—	—	—	384	413	797	—	—
23	33	19	13	3	4	1	1	—	—	—	—	—	—	—	—	368	407	775	—	—
2	—	1	—	—	—	—	—	—	—	—	—	—	—	—	—	16	6	22	—	—
31	32	14	10	8	3	1	—	—	—	—	—	—	—	—	—	404	384	788	—	—
31	32	14	10	8	3	1	—	—	—	—	—	—	—	—	—	404	384	788	—	—
—	—	—	—	—	—	—	—	—	—	—	—	—	—	—	—	—	—	—	—	—
16	21	11	9	3	2	1	—	—	—	—	—	—	—	—	—	387	384	771	—	—
16	21	11	9	3	2	1	—	—	—	—	—	—	—	—	—	385	383	768	—	—
—	—	—	—	—	—	—	—	—	—	—	—	—	—	—	—	2	1	3	—	—
—	—	—	—	—	—	—	—	—	—	—	—	—	—	—	—	—	—	—	—	—
19	22	24	16	6	5	—	—	—	—	—	—	—	—	—	—	360	379	739	—	—
19	22	23	16	6	5	—	—	—	—	—	—	—	—	—	—	357	378	735	—	—
—	—	1	—	—	—	—	—	—	—	—	—	—	—	—	—	3	1	4	—	—
—	—	—	—	—	—	—	—	—	—	—	—	—	—	—	—	—	—	—	—	—
20	24	16	17	6	6	6	6	—	—	—	—	—	—	—	—	352	364	716	—	—
20	24	15	17	6	6	6	6	—	—	—	—	—	—	—	—	345	364	709	—	—
—	—	1	—	—	—	—	—	—	—	—	—	—	—	—	—	7	—	7	—	—
19	15	14	15	6	3	—	1	—	—	—	—	—	—	1	—	342	339	681	—	—
19	15	14	15	5	3	—	1	—	—	—	—	—	—	1	—	333	336	669	—	—
—	—	—	—	1	—	—	—	—	—	—	—	—	—	—	—	9	3	12	—	—
19	20	15	11	4	6	4	1	—	—	—	—	—	—	—	—	331	349	680	—	—
19	20	15	11	4	6	4	1	—	—	—	—	—	—	—	—	319	347	666	—	—
—	—	—	—	—	—	—	—	—	—	—	—	—	—	—	—	12	2	14	—	—
15	18	16	22	4	4	1	1	1	—	—	—	—	—	—	1	331	345	676	—	—
14	17	16	22	4	4	1	1	1	—	—	—	—	—	—	1	325	342	667	—	—
1	1	—	—	—	—	—	—	—	—	—	—	—	—	—	—	6	3	9	—	—
—	—	—	—	—	—	—	—	—	—	—	—	—	—	—	—	—	—	—	—	—
21	20	14	11	6	7	1	1	—	—	—	—	—	—	—	—	314	354	668	—	—
21	20	14	11	6	7	1	1	—	—	—	—	—	—	—	—	314	353	667	—	—
—	—	—	—	—	—	—	—	—	—	—	—	—	—	—	—	—	1	1	—	—
—	—	—	—	—	—	—	—	—	—	—	—	—	—	—	—	—	—	—	—	—
19	22	10	10	2	5	—	—	—	1	—	—	—	—	—	—	288	351	639	—	—
19	22	10	10	2	5	—	—	—	1	—	—	—	—	—	—	287	351	638	—	—
—	—	—	—	—	—	—	—	—	—	—	—	—	—	—	—	1	—	1	—	—
16	14	12	15	7	6	3	1	1	—	—	—	—	—	—	—	278	264	542	—	—
16	14	12	15	7	6	3	1	1	—	—	—	—	—	—	—	273	264	537	—	—
—	—	—	—	—	—	—	—	—	—	—	—	—	—	—	—	5	—	5	—	—
—	—	—	—	—	—	—	—	—	—	—	—	—	—	—	—	—	—	—	—	—
13	16	9	13	5	1	2	3	—	1	—	—	—	—	—	—	253	275	528	—	—
13	16	9	13	5	1	2	3	—	1	—	—	—	—	—	—	248	274	522	—	—
—	—	—	—	—	—	—	—	—	—	—	—	—	—	—	—	5	1	6	—	—
18	14	9	9	1	3	3	2	—	—	—	—	—	—	—	—	250	257	507	—	—
18	14	9	9	1	3	3	2	—	—	—	—	—	—	—	—	248	257	505	—	—
—	—	—	—	—	—	—	—	—	—	—	—	—	—	—	—	2	—	2	—	—
16	20	8	11	5	2	2	—	—	1	—	—	—	—	—	—	239	265	504	—	—
16	20	8	11	5	2	2	—	—	1	—	—	—	—	—	—	235	264	499	—	—
—	—	—	—	—	—	—	—	—	—	—	—	—	—	—	—	4	1	5	—	—
6.207	6.375	4.454	4.591	1.923	1.983	559	521	92	107	3	9	—	—	33	35	95.303	97.109	192.412	14	10
6.102	6.317	4.391	4.541	1.903	1.971	551	518	92	107	3	9	—	—	24	35	93.402	96.512	189.914	—	—
105	58	63	50	20	12	8	3	—	—	—	—	—	—	9	—	1.901	597	2.498	—	—
—	—	—	—	—	—	—	—	—	—	—	—	—	—	—	—	—	—	—	—	—
204	249	180	215	83	89	12	32	9	8	—	1	—	—	—	3	2.807	3.133	5.940	3	2
203	246	179	214	83	88	12	32	9	8	—	1	—	—	—	3	2.761	3.092	5.853	—	—
1	3	1	1	—	1	—	—	—	—	—	—	—	—	—	—	46	41	87	—	—

Воронежская губ. III. (Продолженіе). Численность населенія по полу и

Русскіе

Уѣзды, города и посе- ленія въ уѣздахъ съ насе- леніемъ въ 500 и болѣе душъ.	Группы возрастовъ.		Дѣти моложе года.		Отъ 1 года до 9 лѣтъ вкл.		10—19		20—29		30—39		40—49	
	М.	Ж.	М.	Ж.	М.	Ж.	М.	Ж.	М.	Ж.	М.	Ж.	М.	Ж.
Въ уѣздѣ безъ города	4.180	3.984	21.557	20.893	19.534	19.576	13.336	15.497	12.094	12.049	9.012	8.953		
пост. насел.	4.159	3.971	21.500	20.830	19.274	19.458	12.745	15.350	11.649	11.990	8.734	8.915		
врем. преб.	21	13	57	63	260	118	591	147	445	59	278	38		
Поселенія въ уѣздѣ съ населеніемъ въ 500 и болѣе душъ:														
Пески, село	249	236	1.295	1.285	1.129	1.104	846	967	747	706	517	512		
пост. насел.	249	236	1.292	1.285	1.120	1.103	825	963	729	706	509	511		
врем. преб.	—	—	3	—	9	1	21	4	18	—	8	1		
Троицкое, село	276	222	1.161	1.099	1.096	1.159	666	901	614	681	452	462		
пост. насел.	275	222	1.160	1.099	1.092	1.156	660	894	604	681	452	459		
врем. преб.	1	—	1	—	4	3	6	7	10	—	—	3		
Макарово, село	187	180	1.074	964	1.019	1.018	624	742	502	561	385	426		
пост. насел.	187	180	1.074	961	1.011	1.010	617	737	494	558	383	424		
врем. преб.	—	—	—	3	8	8	7	5	8	3	2	2		
Рождественское, село	162	160	995	963	788	737	524	680	565	554	420	454		
пост. насел.	162	160	994	960	775	733	503	668	545	552	408	454		
врем. преб.	—	—	1	3	13	4	21	12	20	2	12	—		
Еланское Колѣно, село	154	159	927	838	759	750	489	613	489	504	374	383		
пост. насел.	154	159	927	837	751	748	460	609	469	503	358	379		
врем. преб.	—	—	—	1	8	2	29	4	20	1	16	4		
Красненькая, слобода	162	173	861	798	753	657	402	527	444	521	335	365		
пост. насел.	162	172	859	795	748	653	399	522	439	519	333	362		
врем. преб.	—	1	2	3	5	4	3	5	5	2	2	3		
Верховый Калмыкъ, село	173	161	700	706	686	692	494	552	412	428	342	343		
пост. насел.	173	160	700	706	681	690	441	548	379	426	322	343		
врем. преб.	—	1	—	—	5	2	53	4	33	2	20	—		
Танцырей, село	153	133	791	790	683	778	369	525	404	486	295	303		
пост. насел.	152	133	791	788	679	776	358	523	387	485	286	302		
врем. преб.	1	—	—	2	4	2	11	2	17	1	9	1		
Нижній Карачанъ, село	142	118	719	685	638	669	400	517	390	384	253	266		
пост. насел.	141	118	717	682	630	664	383	512	373	384	240	266		
врем. преб.	1	—	2	3	8	5	17	5	17	—	13	—		
Пыховка, слобода	126	126	616	562	568	569	309	435	342	386	285	311		
пост. насел.	125	126	614	562	566	565	308	432	339	385	283	311		
врем. преб.	1	—	2	—	2	4	1	3	3	1	2	—		
Мазурка, село	151	131	659	684	606	584	384	433	330	325	269	261		
пост. насел.	151	131	658	683	602	579	373	430	324	323	263	261		
врем. преб.	—	—	1	1	4	5	11	3	6	2	6	—		
Верхній Карачанъ, село	113	115	653	603	634	668	357	414	311	343	293	307		
пост. насел.	112	115	652	600	633	667	347	412	306	341	288	307		
врем. преб.	1	—	1	3	1	1	10	2	5	2	5	—		
Третьяки, село	113	107	565	601	487	587	321	444	315	332	198	231		
пост. насел.	113	107	565	599	485	584	316	440	309	331	196	231		
врем. преб.	—	—	—	2	2	3	5	4	6	1	2	—		
Макашевка, слобода	127	98	491	485	498	485	376	448	292	275	209	207		
пост. насел.	127	98	491	485	497	484	368	445	289	274	206	207		
врем. преб.	—	—	—	—	1	1	8	3	3	1	3	—		
Средній Карачанъ, село	88	79	489	434	444	450	251	302	243	259	186	189		
пост. насел.	87	77	488	432	441	449	245	300	237	259	181	189		
врем. преб.	1	2	1	2	3	1	6	2	6	—	5	—		
Горѣлки, село	90	75	428	417	382	344	338	375	257	225	164	172		
пост. насел.	89	74	427	416	376	343	333	374	251	224	160	171		
врем. преб.	1	1	1	1	6	1	5	1	6	1	4	1		
Губари, село	95	100	349	353	405	405	289	290	247	253	196	178		
пост. насел.	95	100	349	353	400	404	282	289	241	252	194	178		
врем. преб.	—	—	—	—	5	1	7	1	6	1	2	—		

ПО ДЕСЯТИЛЕТНИМЪ ВОЗРАСТНЫМЪ ГРУППАМЪ. Воронежская губ.

ПО ДАННЫМЪ.

50—59		60—69		70—79		80—89		90—99		100—109		110 и болѣе.		Неизвѣстнаго возраста.		ИТОГО.			Сверхъ того иностранныхъ подданныхъ.	
М.	Ж.	М.	Ж.	М.	Ж.	М.	Ж.	М.	Ж.	М.	Ж.	М.	Ж.	М.	Ж.	М.	Ж.	Обоего пола.	М.	Ж.
14	15	16	17	18	19	20	21	22	23	24	25	26	27	28	29	30	31	32	33	34
6.003	6.126	4.274	4.376	1.840	1.894	547	489	83	99	3	8	—	—	33	32	92.496	93.976	186.472	11	8
5.899	6.071	4.212	4.327	1.820	1.883	539	486	83	99	3	8	—	—	24	32	90.641	93.420	184.061	—	—
104	55	62	49	20	11	8	3	—	—	—	—	—	—	9	—	1.855	556	2.411	—	—
370	364	237	248	83	110	32	23	4	5	—	—	—	—	—	5	5.509	5.565	11.074	—	—
368	360	236	246	82	109	30	23	4	5	—	—	—	—	—	5	5.444	5.552	10.996	—	—
2	4	1	2	1	1	2	—	—	—	—	—	—	—	—	—	65	13	78	—	—
295	318	230	232	102	95	26	20	5	1	—	—	—	—	—	1	4.923	5.191	10.114	—	—
294	317	229	229	102	94	26	20	5	1	—	—	—	—	—	1	4.899	5.173	10.072	—	—
1	1	1	3	—	1	—	—	—	—	—	—	—	—	—	—	24	18	42	—	—
253	264	195	186	84	77	22	26	7	5	2	1	—	—	1	2	4.355	4.452	8.807	—	—
252	263	195	185	84	77	22	25	7	5	2	1	—	—	1	2	4.329	4.428	8.757	—	—
1	1	—	1	—	—	—	1	—	—	—	—	—	—	—	—	26	24	50	—	—
330	355	209	241	102	112	31	35	3	7	—	—	—	—	2	2	4.131	4.300	8.431	—	—
323	353	206	239	101	112	30	35	3	7	—	—	—	—	2	2	4.052	4.275	8.327	—	—
7	2	3	2	1	—	1	—	—	—	—	—	—	—	—	—	79	25	104	—	—
256	283	175	211	87	90	19	27	2	1	—	—	—	—	1	—	3.732	3.859	7.591	1	—
254	281	175	208	87	90	19	27	2	1	—	—	—	—	1	—	3.657	3.842	7.499	—	—
2	2	—	3	—	—	—	—	—	—	—	—	—	—	—	—	75	17	92	—	—
235	239	172	195	92	77	23	18	3	6	—	—	—	—	1	—	3.483	3.576	7.059	—	—
234	236	169	193	92	76	23	18	3	6	—	—	—	—	1	—	3.462	3.552	7.014	—	—
1	3	3	2	1	—	—	—	—	—	—	—	—	—	—	—	21	24	45	—	—
257	243	130	148	64	67	24	18	3	2	—	—	—	—	—	1	3.285	3.361	6.646	—	—
248	242	126	147	64	67	23	18	3	2	—	—	—	—	—	1	3.160	3.350	6.510	—	—
9	1	4	1	—	—	1	—	—	—	—	—	—	—	—	—	125	11	136	—	—
208	249	144	145	47	62	9	13	2	6	—	—	—	—	—	—	3.105	3.490	6.595	—	—
206	247	142	143	46	62	9	13	2	6	—	—	—	—	—	—	3.058	3.478	6.536	—	—
2	2	2	2	1	—	—	—	—	—	—	—	—	—	—	—	47	12	59	—	—
181	204	165	152	44	72	25	16	3	1	—	—	—	—	—	—	2.960	3.084	6.044	—	—
177	202	160	151	44	71	25	16	3	1	—	—	—	—	—	—	2.893	3.067	5.960	—	—
4	2	5	1	—	1	—	—	—	—	—	—	—	—	—	—	67	17	84	—	—
171	215	178	165	75	72	36	26	5	4	—	—	—	—	1	2	2.712	2.873	5.585	—	—
171	215	176	165	75	72	36	26	5	4	—	—	—	—	1	2	2.699	2.865	5.564	—	—
—	—	2	—	—	—	—	—	—	—	—	—	—	—	—	—	13	8	21	—	—
171	166	122	136	59	57	22	17	3	2	—	—	—	—	7	1	2.783	2.797	5.580	—	—
169	165	122	136	59	57	22	16	3	2	—	—	—	—	—	1	2.746	2.784	5.530	—	—
2	1	—	—	—	—	—	1	—	—	—	—	—	—	—	—	37	13	50	—	—
167	185	136	125	58	64	7	10	—	2	—	—	—	—	—	—	2.729	2.836	5.565	—	—
165	183	136	125	57	64	7	10	—	2	—	—	—	—	—	—	2.703	2.826	5.529	—	—
2	2	—	—	1	—	—	—	—	—	—	—	—	—	—	—	26	10	36	—	—
141	164	100	113	46	46	10	18	4	4	—	—	—	—	—	—	2.300	2.647	4.947	2	2
141	164	99	112	46	46	10	18	4	4	—	—	—	—	—	—	2.284	2.636	4.920	—	—
—	—	1	1	—	—	—	—	—	—	—	—	—	—	—	—	16	11	27	—	—
157	157	109	103	55	41	13	10	3	7	—	—	—	—	—	1	2.330	2.317	4.647	—	—
156	154	107	103	55	41	13	10	3	7	—	—	—	—	—	1	2.312	2.309	4.621	—	—
1	3	2	—	—	—	—	—	—	—	—	—	—	—	—	—	18	8	26	—	—
109	120	100	88	27	35	6	7	—	—	—	—	—	—	—	—	1.943	1.963	3.906	—	—
109	119	99	87	27	35	5	7	—	—	—	—	—	—	—	—	1.919	1.954	3.873	—	—
—	1	1	1	—	—	1	—	—	—	—	—	—	—	—	—	24	9	33	—	—
128	127	73	86	35	35	9	10	1	1	—	—	—	—	—	—	1.905	1.867	3.772	—	—
125	126	72	86	32	34	9	9	1	1	—	—	—	—	—	—	1.875	1.858	3.733	—	—
3	1	1	—	3	1	—	1	—	—	—	—	—	—	—	—	30	9	39	—	—
121	118	106	80	41	35	6	6	1	—	—	—	—	—	2	2	1.858	1.820	3.678	—	—
121	118	101	80	40	35	6	6	1	—	—	—	—	—	2	2	1.832	1.817	3.649	—	—
—	—	5	—	1	—	—	—	—	—	—	—	—	—	—	—	26	3	29	—	—

Воронежская губ. III. (Продолженіе). Численность населенія по полу и

Русскіе

Уѣзды, города и посе- ленія въ уѣздахъ съ насе- леніемъ въ 500 и болѣе душъ.	Группы возрастовъ.		Дѣти моложе года.		Отъ 1 года до 9 лѣтъ вкл.		10—19		20—29		30—39		40—49	
	М.	Ж.	М.	Ж.	М.	Ж.	М.	Ж.	М.	Ж.	М.	Ж.	М.	Ж.
Алферовка, слобода	88	80	435	388	323	307	250	281	200	222	170	189		
пост. насел.	87	80	431	384	318	303	240	279	194	220	161	188		
врем. преб.	1	—	4	4	5	4	10	2	6	2	9	1		
Новогольское, село	68	77	433	395	409	421	256	314	238	241	188	190		
пост. насел.	68	77	433	395	408	421	256	314	238	241	188	190		
врем. преб.	—	—	—	—	1	—	—	—	—	—	—	—		
Старая Кирсановка, село	67	74	410	403	405	370	230	289	178	196	147	167		
пост. насел.	67	74	410	403	403	368	228	286	176	195	145	167		
врем. преб.	—	—	—	—	2	2	2	3	2	1	2	—		
Синявка, село	58	57	349	341	303	305	175	218	183	166	131	126		
пост. насел.	58	57	349	341	298	305	163	218	177	166	128	126		
врем. преб.	—	—	—	—	5	—	12	—	6	—	3	—		
Тюковка, село	64	55	290	309	267	311	224	256	170	166	126	127		
пост. насел.	64	53	288	306	264	304	222	252	168	165	124	126		
врем. преб.	—	2	2	3	3	7	2	4	2	1	2	1		
Рамонье, село	43	42	264	228	302	307	183	203	157	157	131	130		
пост. насел.	43	42	264	228	300	304	182	203	156	156	129	129		
врем. преб.	—	—	—	—	2	3	1	—	1	1	2	1		
Подгорное, село	47	46	294	278	225	271	147	185	136	143	114	106		
пост. насел.	47	46	293	277	220	270	146	182	133	143	112	106		
врем. преб.	—	—	1	1	5	1	1	3	3	—	2	—		
Васильевка, село	45	57	266	281	208	214	122	159	155	157	109	105		
пост. насел.	45	57	266	280	207	212	116	158	154	156	109	105		
врем. преб.	—	—	—	1	1	2	6	1	1	1	—	—		
Подосиновка, слобода	37	47	262	249	216	224	114	166	111	130	102	109		
пост. насел.	37	47	262	248	216	224	114	165	111	130	102	109		
врем. преб.	—	—	—	1	—	—	—	1	—	—	—	—		
Ново-Гольскій, выселокъ	58	49	218	221	231	215	128	169	127	126	112	95		
пост. насел.	58	49	218	220	226	215	125	168	125	125	107	93		
врем. преб.	—	—	—	1	5	—	3	1	2	1	5	2		
Ярки, село	40	35	260	243	213	225	142	168	114	118	84	86		
пост. насел.	40	35	260	242	211	222	141	167	113	118	83	85		
врем. преб.	—	—	—	1	2	3	1	1	1	—	1	1		
Каменка-Садовка, село	31	43	229	233	178	175	89	150	123	116	97	117		
пост. насел.	31	42	229	231	176	173	86	148	121	115	96	116		
врем. преб.	—	1	—	2	2	2	3	2	2	1	1	1		
Свинцовка, деревня	37	37	205	206	182	190	118	149	119	134	84	93		
пост. насел.	37	37	204	206	180	190	118	149	118	134	84	92		
врем. преб.	—	—	1	—	2	—	—	—	1	—	—	1		
Русаново, село	34	41	206	205	162	175	112	135	123	137	99	97		
пост. насел.	34	41	206	205	162	175	109	135	123	136	98	97		
врем. преб.	—	—	—	—	—	—	3	—	—	1	—	—		
Бурляевка, слобода	38	36	155	143	195	180	109	146	136	141	97	114		
пост. насел.	38	36	155	143	195	180	109	146	136	141	97	113		
врем. преб.	—	—	—	—	—	—	—	—	—	—	—	1		
Ново-Макарово, село	35	33	201	187	172	172	120	124	83	82	58	64		
пост. насел.	35	32	200	187	172	172	117	123	80	82	58	64		
врем. преб.	—	1	1	—	—	—	3	1	3	—	—	—		
Абрамовка, село	30	27	184	188	164	165	101	122	91	89	76	66		
пост. насел.	30	27	184	188	164	165	101	122	91	89	76	66		
врем. преб.	—	—	—	—	—	—	—	—	—	—	—	—		
Красноярченское, село	43	36	160	171	171	166	107	121	79	88	64	69		
пост. насел.	42	35	158	171	171	165	104	116	74	87	62	67		
врем. преб.	1	1	2	—	—	1	3	5	5	1	2	2		
Петровское, село	43	30	190	189	143	155	87	103	100	109	53	65		
пост. насел.	42	28	187	189	142	153	85	100	95	106	51	65		
врем. преб.	1	2	3	—	1	2	2	3	5	3	2	—		
Кочерга, слобода	28	34	170	187	119	135	112	142	84	85	63	61		
пост. насел.	28	34	170	187	118	134	112	142	84	85	63	61		
врем. преб.	—	—	—	—	1	1	—	—	—	—	—	—		

ПО ДЕСЯТИЛЕТНИМЪ ВОЗРАСТНЫМЪ ГРУППАМЪ. Воронежская губ.

ПО Д А Н Н Ы Е.

50—59		60—69		70—79		80—89		90—99		100—109		110 и болѣе.		Неизвѣстнаго возраста.		И Т О Г О.			Сверхъ того иностранныхъ подданныхъ.		
М.	Ж.	М.	Ж.	М.	Ж.	М.	Ж.	М.	Ж.	М.	Ж.	М.	Ж.	М.	Ж.	М.	Ж.	Обоего пола.	М.	Ж.	
14	15	16	17	18	19	20	21	22	23	24	25	26	27	28	29	30	31	32	33	34	
163	168	116	132	54	60	15	17	5	4	—	—	—	—	2	2	1.821	1.850	3.671	—	—	
162	166	116	131	53	60	15	17	5	4	—	—	—	—	2	2	1.784	1.834	3.618	—	—	
1	2	—	1	1	—	—	—	—	—	—	—	—	—	—	—	37	16	53	—	—	
99	94	89	75	25	33	7	8	1	3	—	—	—	—	1	—	1.814	1.851	3.665	—	—	
99	94	89	75	25	33	7	8	1	3	—	—	—	—	1	—	1.813	1.851	3.664	—	—	
—	—	—	—	—	—	—	—	—	—	—	—	—	—	—	—	1	—	1	—	—	
101	123	65	64	34	45	11	7	2	2	—	—	1	—	—	1	1.650	1.742	3.392	—	—	
99	123	64	64	34	45	11	7	2	2	—	—	1	—	—	1	1.639	1.736	3.375	—	—	
2	—	1	—	—	—	—	—	—	—	—	—	—	—	—	—	11	6	17	—	—	
83	93	59	64	37	23	15	9	1	1	—	—	—	—	—	—	1.394	1.403	2.797	—	—	
82	93	58	62	37	23	15	9	1	1	—	—	—	—	—	—	1.366	1.401	2.767	—	—	
1	—	1	2	—	—	—	—	—	—	—	—	—	—	—	—	28	2	30	—	—	
84	82	60	55	14	18	4	4	1	1	—	—	—	—	5	4	1.309	1.388	2.697	—	—	
84	82	60	54	14	18	3	4	1	1	—	—	—	—	5	4	1.297	1.369	2.666	—	—	
—	—	—	1	—	—	1	—	—	—	—	—	—	—	—	—	12	19	31	—	—	
82	82	64	73	28	26	13	7	2	—	—	—	1	—	—	—	1.269	1.256	2.525	—	—	
81	79	64	73	28	26	13	7	2	—	—	—	1	—	—	—	1.262	1.248	2.510	—	—	
1	3	—	—	—	—	—	—	—	—	—	—	—	—	—	—	7	8	15	—	—	
54	56	39	45	20	23	3	3	2	2	—	—	—	—	—	—	1.081	1.158	2.239	—	—	
54	56	39	44	19	23	3	3	2	2	—	—	—	—	—	—	1.068	1.152	2.220	—	—	
—	—	—	1	—	—	—	—	—	—	—	—	—	—	—	—	13	6	19	—	—	
55	67	46	57	30	30	7	3	—	—	—	—	—	—	—	—	1.043	1.130	2.173	—	—	
53	67	46	56	30	30	7	3	—	—	—	—	—	—	—	—	1.033	1.124	2.157	—	—	
2	—	—	1	—	—	—	—	—	—	—	—	—	—	—	—	10	6	16	—	—	
80	70	36	35	25	17	7	6	—	2	—	—	—	—	—	—	990	1.055	2.045	—	—	
79	70	36	35	25	17	7	6	—	2	—	—	—	—	—	—	989	1.053	2.042	—	—	
1	—	—	—	—	—	—	—	—	—	—	—	—	—	—	—	1	2	3	—	—	
56	47	36	51	28	14	4	4	2	1	—	—	—	—	—	—	1.000	992	1.992	—	—	
53	47	35	50	27	14	4	4	2	1	—	—	—	—	—	—	980	986	1.966	—	—	
3	—	1	1	1	—	—	—	—	—	—	—	—	—	—	—	20	6	26	—	—	
57	65	52	44	16	15	3	2	—	—	—	—	—	—	—	—	981	1.001	1.982	—	—	
55	65	52	43	16	15	3	2	—	—	—	—	—	—	—	—	974	994	1.968	—	—	
2	—	—	1	—	—	—	—	—	—	—	—	—	—	—	—	7	7	14	—	—	
72	59	67	54	18	16	4	9	—	2	—	—	—	—	—	—	908	974	1.882	—	—	
70	59	66	54	18	16	4	9	—	2	—	—	—	—	—	—	897	965	1.862	—	—	
2	—	1	—	—	—	—	—	—	—	—	—	—	—	—	—	11	9	20	—	—	
62	62	45	54	22	19	5	2	1	1	—	—	—	—	—	—	880	947	1.827	—	—	
60	61	43	53	22	19	5	2	1	1	—	—	—	—	—	—	872	944	1.816	—	—	
2	1	2	1	—	—	—	—	—	—	—	—	—	—	—	—	8	3	11	—	—	
64	63	44	61	22	20	8	7	—	3	—	—	—	—	—	—	874	944	1.818	—	—	
64	63	43	61	21	20	8	7	—	3	—	—	—	—	—	—	868	943	1.811	—	—	
—	—	1	—	1	—	—	—	—	—	—	—	—	—	—	—	6	1	7	—	—	
80	83	50	46	14	21	10	1	—	—	—	—	—	—	—	—	884	911	1.795	—	—	
80	82	50	46	14	21	10	1	—	—	—	—	—	—	—	—	884	909	1.793	—	—	
—	—	—	—	—	—	—	—	—	—	—	—	—	—	—	—	—	2	2	—	—	—
49	43	16	22	8	12	3	3	1	1	—	—	—	—	—	—	746	745	1.491	—	—	
48	43	16	22	7	12	3	3	1	1	—	—	—	—	—	—	737	743	1.480	—	—	
1	—	—	—	1	—	—	—	—	—	—	—	—	—	—	—	9	2	11	—	—	
30	36	33	34	18	7	3	3	—	—	—	—	—	—	—	—	730	738	1.468	—	—	
30	36	33	34	18	7	3	3	—	—	—	—	—	—	—	—	730	738	1.468	—	—	
—	—	—	—	—	—	—	—	—	—	—	—	—	—	—	—	—	—	—	—	—	—
39	39	30	29	17	19	8	6	—	1	—	—	—	—	—	—	718	745	1.463	—	—	
39	38	30	28	17	19	8	6	—	1	—	—	—	—	—	—	705	733	1.438	—	—	
—	—	—	1	—	—	—	—	—	—	—	—	—	—	—	—	13	12	25	—	—	
41	46	41	24	12	12	—	—	—	—	—	—	—	—	1	1	711	734	1.445	—	—	
41	46	41	24	12	12	—	—	—	—	—	—	—	—	1	1	697	724	1.421	—	—	
—	—	—	—	—	—	—	—	—	—	—	—	—	—	—	—	14	10	24	—	—	
31	44	38	44	13	10	5	1	1	1	—	—	—	—	—	—	664	744	1.408	—	—	
30	43	37	44	12	10	5	1	1	1	—	—	—	—	—	—	660	742	1.402	—	—	
1	1	1	—	1	—	—	—	—	—	—	—	—	—	—	—	4	2	6	—	—	

Воронежская губ. III. (Продолженіе). Численность населенія по полу и

Русскіе

Уѣзды, города и посе- ленія въ уѣздахъ съ насе- леніемъ въ 500 и болѣе душъ.	Группы возрастовъ.		Дѣти моложе года.		Отъ 1 года до 9 лѣтъ вкл.		10—19		20—29		30—39		40—49	
	М.	Ж.	М.	Ж.	М.	Ж.	М.	Ж.	М.	Ж.	М.	Ж.	М.	Ж.
Старогольское, село	44	24	157	178	121	131	89	105	78	78	61	59		
пост. насел.	44	24	157	178	121	130	89	105	78	77	58	58		
врем. преб.	—	—	—	—	—	1	—	—	—	1	3	1		
Новая Кирсановка, село	20	28	149	156	130	152	94	103	55	56	54	69		
пост. насел.	20	28	149	155	130	152	92	103	55	56	53	69		
врем. преб.	—	—	—	1	—	—	2	—	—	—	1	—		
Сухая Елань, село	29	32	125	120	111	99	83	98	73	62	66	56		
пост. насел.	28	32	125	120	110	98	75	97	69	60	65	56		
врем. преб.	1	—	—	—	1	1	8	1	4	2	1	—		
Вязовка, село	17	19	111	123	112	137	67	67	59	52	52	60		
пост. насел.	17	19	111	123	111	136	66	66	58	52	52	60		
врем. преб.	—	—	—	—	1	1	1	1	1	—	—	—		
Кутки, слобода	20	20	109	117	94	91	59	81	49	79	52	49		
пост. насел.	20	20	109	115	92	91	58	78	49	77	48	49		
врем. преб.	—	—	—	2	2	—	1	3	—	2	4	—		
Тюменевка 1-ая, село	24	20	113	106	99	87	53	74	65	56	40	42		
пост. насел.	24	20	113	106	99	87	53	74	65	56	40	42		
врем. преб.	—	—	—	—	—	—	—	—	—	—	—	—		
Артиушкино, село	13	20	99	103	103	106	78	82	51	60	45	43		
пост. насел.	12	20	98	103	103	106	77	80	51	60	45	43		
врем. преб.	1	—	1	—	—	—	1	2	—	—	—	—		
Ржавецъ, выселокъ	31	24	96	104	104	105	62	74	53	56	37	36		
пост. насел.	31	24	93	103	101	103	60	72	52	55	35	35		
врем. преб.	—	—	3	1	3	2	2	2	1	1	2	1		
Кардаилловка, село	24	23	101	99	104	98	56	60	58	59	43	40		
пост. насел.	24	23	101	99	104	98	56	60	58	59	43	40		
врем. преб.	—	—	—	—	—	—	—	—	—	—	—	—		
Поляна, деревня	12	23	109	97	97	91	58	72	65	68	38	40		
пост. насел.	12	23	109	97	97	91	58	72	65	68	38	40		
врем. преб.	—	—	—	—	—	—	—	—	—	—	—	—		
Некрыловскій, поселокъ	14	16	115	96	80	82	65	65	55	55	36	52		
пост. насел.	14	16	115	93	80	80	61	64	53	54	35	52		
врем. преб.	—	—	—	3	—	2	4	1	2	1	1	—		
Варваринъ, хуторъ	10	16	124	109	82	77	37	64	45	46	36	35		
пост. насел.	10	16	124	109	82	76	36	64	45	46	36	35		
врем. преб.	—	—	—	—	—	1	1	—	—	—	—	—		
Вихляйка, село	15	22	107	94	81	78	62	65	60	57	35	36		
пост. насел.	15	22	107	94	80	76	62	64	60	56	34	36		
врем. преб.	—	—	—	—	1	2	—	1	—	1	1	—		
Дмитріевка, село	14	18	83	95	62	56	31	61	35	30	33	28		
пост. насел.	14	18	83	95	59	56	30	61	34	30	33	28		
врем. преб.	—	—	—	—	3	—	1	—	1	—	—	—		
Никандровка, село	20	13	92	65	61	73	33	40	29	35	34	33		
пост. насел.	20	13	92	65	60	73	33	38	29	35	34	33		
врем. преб.	—	—	—	—	1	—	—	2	—	—	—	—		
Ильмень, село	13	18	53	75	51	53	36	48	38	35	15	18		
пост. насел.	12	18	53	74	51	53	33	47	35	35	15	18		
врем. преб.	1	—	—	1	—	—	3	1	3	—	—	—		
Богохранимое, село	14	9	64	81	60	50	22	33	34	35	29	27		
пост. насел.	14	9	64	81	60	50	22	33	33	34	28	27		
врем. преб.	—	—	—	—	—	—	—	—	1	1	1	—		
Красовка, деревня	11	14	71	69	66	49	43	50	31	29	20	20		
пост. насел.	11	14	71	69	66	49	43	49	31	29	20	20		
врем. преб.	—	—	—	—	—	—	—	1	—	—	—	—		
Солдатскій, выселокъ	12	5	74	64	40	44	28	37	41	40	26	21		
пост. насел.	12	5	74	64	35	44	24	36	39	40	23	21		
врем. преб.	—	—	—	—	5	—	4	1	2	—	3	—		
11. Острогомскій уѣздъ	5.806	5.913	32.725	32.953	29.283	28.740	21.182	22.163	16.915	16.340	13.765	13.136		
пост. насел.	5.777	5.891	32.648	32.877	28.811	28.568	20.060	21.961	16.322	16.236	13.364	13.067		
врем. преб.	29	22	77	76	472	172	1.122	202	593	104	401	69		

ПО ДЕСЯТИЛѢТНИМЪ ВОЗРАСТНЫМЪ ГРУППАМЪ. Воронежская губ.

ПО Д А Н Н ы е.

50—59		60—69		70—79		80—89		90—99		100—109		110 и болѣе.		Неизвѣстнаго возраста.		И Т О Г О.			Оверхъ того иностранныхъ подданныхъ.		
М.	Ж.	М.	Ж.	М.	Ж.	М.	Ж.	М.	Ж.	М.	Ж.	М.	Ж.	М.	Ж.	М.	Ж.	Обоего пола.	М.	Ж.	
14	15	16	17	18	19	20	21	22	23	24	25	26	27	28	29	30	31	32	33	34	
47	31	22	20	13	5	6	—	1	—	—	—	—	—	—	—	639	631	1.270	—	—	
47	31	22	20	13	5	6	—	1	—	—	—	—	—	—	—	636	628	1.264	—	—	
—	—	—	—	—	—	—	—	—	—	—	—	—	—	—	—	3	3	6	—	—	
36	39	23	22	6	9	—	2	1	—	—	—	—	—	—	—	567	637	1.204	—	—	
36	39	23	22	6	9	—	2	1	—	—	—	—	—	—	—	564	636	1.200	—	—	
—	—	—	—	—	—	—	—	—	—	—	—	—	—	—	—	3	1	4	—	—	
30	23	27	16	7	14	2	3	—	—	—	—	—	—	—	—	553	523	1.076	—	—	
29	23	26	16	7	13	2	3	—	—	—	—	—	—	—	—	536	518	1.054	—	—	
1	—	1	—	—	1	—	—	—	—	—	—	—	—	—	—	17	5	22	—	—	
24	18	15	22	11	12	3	1	—	—	—	—	—	—	—	—	471	511	982	—	—	
24	18	15	22	11	12	3	1	—	—	—	—	—	—	—	—	468	509	977	—	—	
—	—	—	—	—	—	—	—	—	—	—	—	—	—	—	—	3	2	5	—	—	
32	28	16	14	14	18	6	3	—	1	—	—	—	—	1	1	452	502	954	—	—	
32	28	16	14	14	17	6	3	—	1	—	—	—	—	1	1	445	494	939	—	—	
—	—	—	—	—	1	—	—	—	—	—	—	—	—	—	—	7	8	15	—	—	
33	35	24	18	11	15	5	8	2	1	—	—	2	—	—	—	469	464	933	—	—	
33	35	24	18	11	15	5	8	2	1	—	—	2	—	—	—	469	464	933	—	—	
—	—	—	—	—	—	—	—	—	—	—	—	—	—	—	—	—	—	—	—	—	
32	35	18	25	8	7	1	—	—	—	—	—	—	—	—	—	448	481	929	—	—	
32	35	18	24	8	7	1	—	—	—	—	—	—	—	—	—	445	478	923	—	—	
—	—	—	1	—	—	—	—	—	—	—	—	—	—	—	—	3	3	6	—	—	
28	28	19	21	9	11	2	5	—	—	—	—	—	—	—	—	441	464	905	—	—	
28	27	19	18	8	11	2	5	—	—	—	—	—	—	—	—	429	453	882	—	—	
—	1	—	3	1	—	—	—	—	—	—	—	—	—	—	—	12	11	23	—	—	
29	29	19	9	12	9	5	2	1	—	—	—	—	—	—	—	452	428	880	—	—	
29	29	19	9	12	9	5	2	1	—	—	—	—	—	—	—	452	428	880	—	—	
—	—	—	—	—	—	—	—	—	—	—	—	—	—	—	—	—	—	—	—	—	
24	18	11	25	7	9	5	3	—	1	1	—	—	—	—	—	427	447	874	—	—	
24	18	11	25	7	9	5	3	—	1	1	—	—	—	—	—	427	447	874	—	—	
—	—	—	—	—	—	—	—	—	—	—	—	—	—	—	—	—	—	—	—	—	
22	29	29	29	10	7	4	1	—	1	—	—	—	—	—	—	430	433	863	—	—	
22	29	28	29	10	7	4	1	—	1	—	—	—	—	—	—	422	426	848	—	—	
—	—	—	1	—	—	—	—	—	—	—	—	—	—	—	—	8	7	15	—	—	
30	38	30	29	9	15	4	4	1	—	—	—	—	—	—	—	408	433	841	—	—	
30	37	30	29	9	15	4	4	1	—	—	—	—	—	—	—	407	431	838	—	—	
—	1	—	—	—	—	—	—	—	—	—	—	—	—	—	—	1	2	3	—	—	
22	22	16	17	8	6	2	2	—	1	—	—	—	—	—	—	408	400	808	—	—	
20	21	16	13	8	6	2	2	—	1	—	—	—	—	—	—	404	391	795	—	—	
2	1	—	4	—	—	—	—	—	—	—	—	—	—	—	—	4	9	13	—	—	
9	18	16	19	4	12	3	5	—	—	—	—	—	—	—	—	290	342	632	—	—	
8	18	16	19	4	12	3	5	—	—	—	—	—	—	—	—	284	342	626	—	—	
—	—	—	—	—	—	—	—	—	—	—	—	—	—	—	—	6	—	6	—	—	
23	19	20	16	5	9	2	5	1	1	—	—	—	—	—	—	320	309	629	—	—	
23	19	18	16	4	9	2	5	1	1	—	—	—	—	—	—	316	307	623	—	—	
—	—	2	—	1	—	—	—	—	—	—	—	—	—	—	—	4	2	6	—	—	
23	21	17	11	6	5	4	3	—	—	—	—	—	—	—	—	256	287	543	—	—	
22	21	15	11	6	5	4	3	—	—	—	—	—	—	—	—	246	285	531	—	—	
1	—	2	—	—	—	—	—	—	—	—	—	—	—	—	—	10	2	12	—	—	
23	21	11	10	4	5	2	1	1	—	—	—	—	—	—	—	264	272	536	—	—	
23	21	11	10	4	5	2	1	1	—	—	—	—	—	—	—	262	271	533	—	—	
—	—	—	—	—	—	—	—	—	—	—	—	—	—	—	—	2	1	3	—	—	
18	16	6	12	4	2	—	1	—	—	—	—	—	—	—	—	270	262	532	—	—	
18	16	6	12	4	2	—	1	—	—	—	—	—	—	—	—	270	261	531	—	—	
—	—	—	—	—	—	—	—	—	—	—	—	—	—	—	—	—	1	1	—	—	—
24	20	13	12	3	4	1	—	—	—	—	—	—	—	—	—	262	247	509	—	—	
24	20	13	10	3	4	1	—	—	—	—	—	—	—	—	—	248	244	492	—	—	
—	—	—	2	—	—	—	—	—	—	—	—	—	—	—	—	14	3	17	—	—	
8.608	8.532	5.848	5.474	2.599	2.304	645	587	91	81	13	9	1	1	34	50	137.515	136.283	273.798	27	12	
8.421	8.462	5.762	5.426	2.569	2.284	641	578	91	81	13	9	1	1	27	50	134.507	135.490	269.997	—	—	
187	70	86	48	30	20	4	9	—	1	—	—	—	—	7	—	3.008	793	3.801	—	—	

Воронежская губ. III. (Продолжение). Численность населенія по полу и

Русские

Уѣзды, города и посе- ленія въ уѣздахъ съ насе- леніемъ въ 500 и болѣе душъ.	Группы возрастовъ.		Дѣти моложе года.		Отъ 1 года до 9 лѣтъ вкл.		10—19		20—29		30—39		40—49	
	М.	Ж.	М.	Ж.	М.	Ж.	М.	Ж.	М.	Ж.	М.	Ж.	М.	Ж.
Въ г. Острогожскѣ (съ пригоро- дами: Слобода Новая - Сотня, село Лушниковка)	297	344	2.052	2.112	1.990	2.193	2.234	1.663	1.291	1.336	1.022	1.149		
пост. насел.	295	343	2.046	2.107	1.937	2.168	2.062	1.637	1.256	1.326	1.000	1.144		
врем. преб.	2	1	6	5	53	25	172	26	35	10	22	5		
Въ уѣздѣ безъ города	5.509	5.569	30.673	30.841	27.293	26.547	18.948	20.500	15.624	15.004	12.743	11.987		
пост. насел.	5.482	5.548	30.602	30.770	26.874	26.400	17.998	20.324	15.066	14.910	12.364	11.923		
врем. преб.	27	21	71	71	419	147	950	176	558	94	379	64		
Поселенія въ уѣздѣ съ населеніемъ въ 500 и болѣе душъ:														
Россошь, слобода	170	190	971	968	900	924	626	759	515	513	430	429		
пост. насел.	169	189	970	967	874	915	617	749	503	509	423	426		
врем. преб.	1	1	1	1	26	9	9	10	12	4	7	3		
Ровеньки, слобода	197	195	1.038	1.033	916	880	623	705	518	542	436	408		
пост. насел.	196	194	1.036	1.032	901	876	597	700	505	536	428	406		
врем. преб.	1	1	2	1	15	4	26	5	13	6	8	2		
Ольховатка, слобода	210	166	902	910	926	946	504	620	430	493	383	404		
пост. насел.	209	164	902	910	921	945	496	608	422	490	375	403		
врем. преб.	1	2	—	—	5	1	8	12	8	3	8	1		
Бѣлогорье, слобода	149	144	914	938	795	692	550	559	417	429	359	350		
пост. насел.	148	144	914	937	791	690	543	557	413	421	352	349		
врем. преб.	1	—	—	1	4	2	7	2	4	8	7	1		
Подгорная (Подгорное), слобода	136	111	767	803	547	549	435	516	378	377	293	331		
пост. насел.	133	111	757	793	544	547	430	503	372	375	291	327		
врем. преб.	3	—	10	10	3	2	5	13	6	2	2	4		
Старая Калитва, слобода	138	126	614	647	592	568	346	422	334	344	261	242		
пост. насел.	137	126	613	646	582	567	330	418	329	344	250	239		
врем. преб.	1	—	1	1	10	1	16	4	5	—	11	3		
Сагуны, слобода	117	109	508	542	353	415	320	374	279	245	195	193		
пост. насел.	116	109	508	542	350	411	305	371	269	242	184	192		
врем. преб.	1	—	—	—	3	4	15	3	10	3	11	1		
Новая Калитва, слобода	90	86	467	489	378	371	276	320	243	254	238	224		
пост. насел.	89	83	467	489	368	366	262	314	235	247	221	222		
врем. преб.	1	3	—	—	10	5	14	6	8	7	17	2		
Гончаровка, слобода	63	53	488	426	377	416	270	279	190	192	176	174		
пост. насел.	63	52	484	423	374	415	266	277	184	192	170	172		
врем. преб.	—	1	4	3	3	1	4	2	6	—	6	2		
Марки, слобода	84	87	414	428	379	367	185	262	163	179	152	174		
пост. насел.	84	87	414	428	379	367	185	262	163	179	152	174		
врем. преб.	—	—	—	—	—	—	—	—	—	—	—	—		
Лыски, слобода	60	67	348	391	334	307	212	249	209	197	168	164		
пост. насел.	60	67	348	386	331	304	206	246	205	195	167	163		
врем. преб.	—	—	—	5	3	3	6	3	4	2	1	1		
Шапошникова, слобода	49	51	349	368	326	340	180	227	168	191	158	147		
пост. насел.	49	51	346	367	323	336	175	225	168	188	157	147		
врем. преб.	—	—	3	1	3	4	5	2	—	3	1	—		
Поповка, слобода	48	50	340	324	333	328	190	208	146	165	145	142		
пост. насел.	48	50	340	324	332	328	190	208	142	165	145	141		
врем. преб.	—	—	—	—	1	—	—	—	4	—	—	1		
Тростянка (Черкасская Тростян- ка), слобода	69	70	321	349	282	249	195	210	165	171	171	166		
пост. насел.	69	70	320	349	277	249	184	210	157	171	165	162		
врем. преб.	—	—	1	—	5	—	11	—	8	—	6	4		

ПО ДЕСЯТИЛЕТНИМЪ ВОЗРАСТНЫМЪ ГРУППАМЪ. Воронежская губ.

ПО Д А Н Н Ы Е.

50—59		60—69		70—79		80—89		90—99		100—109		110 и болѣе.		Неизвѣстнаго возраста.		И Т О Г О.			Сверхъ того иностранныхъ подданныхъ.	
М.	Ж.	М.	Ж.	М.	Ж.	М.	Ж.	М.	Ж.	М.	Ж.	М.	Ж.	М.	Ж.	М.	Ж.	Обоего пола.	М.	Ж.
14	15	16	17	18	19	20	21	22	23	24	25	26	27	28	29	30	31	32	33	34
729	813	512	585	217	283	40	72	9	13	2	1	—	1	—	3	10.395	10.568	20.963	15	5
713	808	506	577	213	278	40	71	9	13	2	1	—	1	—	3	10.079	10.477	20.556	—	—
16	5	6	8	4	5	—	1	—	—	—	—	—	—	—	—	316	91	407	—	—
7.879	7.719	5.336	4.889	2.382	2.021	605	515	82	68	11	8	1	—	34	47	127.120	125.715	252.835	12	7
7.708	7.654	5.256	4.849	2.356	2.006	601	507	82	67	11	8	1	—	27	47	124.428	125.013	249.441	—	—
171	65	80	40	26	15	4	8	—	1	—	—	—	—	7	—	2.692	702	3.394	—	—
275	322	245	228	113	112	33	35	5	5	1	2	—	—	1	—	4.285	4.487	8.772	—	—
270	316	243	227	113	112	33	35	5	5	1	2	—	—	1	—	4.222	4.452	8.674	—	—
5	6	2	1	—	—	—	—	—	—	—	—	—	—	—	—	63	35	98	—	—
315	333	229	198	77	65	20	21	3	—	—	—	—	—	3	1	4.375	4.381	8.756	—	—
312	331	226	196	76	64	20	21	3	—	—	—	—	—	1	1	4.301	4.357	8.658	—	—
3	2	3	2	1	1	—	—	—	—	—	—	—	—	—	—	74	24	98	—	—
220	261	166	174	94	84	20	25	1	3	—	1	—	—	—	1	3.856	4.088	7.944	1	—
219	260	165	172	92	84	20	25	1	3	—	1	—	—	—	1	3.822	4.066	7.888	—	—
1	1	1	2	2	—	—	—	—	—	—	—	—	—	—	—	34	22	56	—	—
237	235	147	141	94	83	14	15	1	3	—	—	—	—	—	—	3.677	3.589	7.266	2	—
234	235	147	140	94	83	14	15	1	3	—	—	—	—	—	—	3.651	3.574	7.225	—	—
3	—	—	1	—	—	—	—	—	—	—	—	—	—	—	—	26	15	41	—	—
192	202	136	118	58	54	16	11	1	1	—	2	—	—	—	—	2.959	3.075	6.034	—	—
191	200	135	117	57	53	16	11	1	1	—	2	—	—	—	—	2.927	3.040	5.967	—	—
1	2	1	1	1	1	—	—	—	—	—	—	—	—	—	—	32	35	67	—	—
161	172	124	119	64	56	13	9	—	3	—	—	—	—	—	—	2.647	2.708	5.355	—	—
152	171	119	119	63	55	12	9	—	3	—	—	—	—	—	—	2.587	2.697	5.284	—	—
9	1	5	—	1	1	—	—	—	—	—	—	—	—	—	—	60	11	71	—	—
136	132	104	93	31	32	13	5	1	2	—	—	—	—	—	—	2.057	2.142	4.199	2	—
130	131	103	91	30	32	13	5	1	2	—	—	—	—	—	—	2.009	2.128	4.137	—	—
6	1	1	2	1	—	—	—	—	—	—	—	—	—	—	—	48	14	62	—	—
151	174	120	105	48	35	7	9	1	1	—	—	—	—	—	—	2.019	2.068	4.087	—	—
147	172	120	105	47	35	7	8	1	1	—	—	—	—	—	—	1.964	2.042	4.006	—	—
4	2	—	—	1	—	—	1	—	—	—	—	—	—	—	—	55	26	81	—	—
74	79	55	68	36	25	14	6	2	—	—	—	—	—	—	—	1.745	1.719	3.464	—	—
73	79	55	68	36	25	14	6	2	—	—	—	—	—	—	—	1.721	1.710	3.431	—	—
1	—	—	—	—	—	—	—	—	—	—	—	—	—	—	—	24	9	33	—	—
93	111	60	69	28	22	7	2	—	1	—	1	—	—	—	—	1.565	1.703	3.268	—	—
93	111	60	68	28	22	7	2	—	1	—	1	—	—	—	—	1.565	1.702	3.267	—	—
—	—	1	—	—	—	—	—	—	—	—	—	—	—	—	—	—	1	1	—	—
100	100	76	60	28	26	6	3	1	2	—	—	—	—	—	—	1.542	1.566	3.108	—	—
96	98	74	60	28	26	6	3	1	2	—	—	—	—	—	—	1.522	1.550	3.072	—	—
4	2	2	—	—	—	—	—	—	—	—	—	—	—	—	—	20	16	36	—	—
94	98	68	56	34	28	14	5	—	4	—	—	—	—	—	—	1.442	1.516	2.958	—	—
92	98	65	56	33	28	14	5	—	3	—	—	—	—	—	—	1.424	1.505	2.929	—	—
2	—	3	—	1	—	—	—	—	1	—	—	—	—	—	—	18	11	29	—	—
85	86	64	54	21	26	5	10	2	1	—	—	—	—	—	—	1.379	1.394	2.773	—	—
85	86	64	54	21	25	5	10	2	1	—	—	—	—	—	—	1.374	1.392	2.766	—	—
—	—	—	—	—	1	—	—	—	—	—	—	—	—	—	—	5	2	7	—	—
67	73	53	67	24	15	3	3	1	—	—	—	—	—	—	—	1.351	1.373	2.724	—	—
65	72	53	65	24	15	3	3	1	—	—	—	—	—	—	—	1.318	1.366	2.684	—	—
2	1	—	2	—	—	—	—	—	—	—	—	—	—	—	—	33	7	40	—	—

Воронежская губ. III. (Продолжение). Численность населения по полу и
Русские

Уѣзды, города и посе- ления въ уѣздахъ съ насе- лениемъ въ 500 и болѣе душъ.	Группы возрастовъ.		Дѣти моложе года.		Отъ 1 года до 9 лѣтъ вкл.		10—19		20—29		30—39		40—49	
	М.	Ж.	М.	Ж.	М.	Ж.	М.	Ж.	М.	Ж.	М.	Ж.	М.	Ж.
	2	3	4	5	6	7	8	9	10	11	12	13		
Айдарь (Утянка), слобода	65	50	309	358	295	285	205	216	152	139	126	126		
пост. насел.	65	50	309	358	290	285	202	216	151	139	122	125		
врем. преб.	—	—	—	—	5	—	3	—	1	—	4	1		
Коденцова, слобода	55	49	321	314	305	275	181	222	167	156	114	118		
пост. насел.	55	49	321	314	305	275	180	222	167	156	113	118		
врем. преб.	—	—	—	—	—	—	1	—	—	—	1	—		
Лизиновка (Свинуха), слобода	55	63	331	310	258	287	181	175	124	157	113	121		
пост. насел.	52	61	329	306	251	280	177	170	120	154	111	120		
врем. преб.	3	2	2	4	7	7	4	5	4	3	2	1		
Лозная (Рѣшетняковъ, Лознян- ская), слобода	56	65	290	291	279	281	194	183	165	157	98	90		
пост. насел.	56	65	289	290	274	275	185	181	153	155	93	90		
врем. преб.	—	—	1	1	5	6	9	2	12	2	5	—		
Карпенкова, слобода	51	54	346	289	266	288	163	203	124	148	137	115		
пост. насел.	51	54	346	289	266	288	161	203	123	147	137	115		
врем. преб.	—	—	—	—	—	—	2	—	1	1	—	—		
Морозовка, слобода	56	47	252	289	274	301	169	176	141	134	104	119		
пост. насел.	55	47	251	289	274	300	168	176	141	133	104	119		
врем. преб.	1	—	1	—	—	1	1	—	—	1	—	—		
Колодежная (Колодежка), слобода	58	62	271	269	206	223	162	186	162	162	136	122		
пост. насел.	58	61	269	269	204	221	160	186	161	161	135	122		
врем. преб.	—	1	2	—	2	2	2	—	1	1	1	—		
Криничная, слобода	36	49	273	270	245	243	160	213	155	140	99	116		
пост. насел.	36	49	272	269	240	241	151	211	154	140	98	112		
врем. преб.	—	—	1	1	5	2	9	2	1	—	1	4		
Колыбелка, слобода	48	42	315	308	208	250	163	187	137	148	85	86		
пост. насел.	48	42	314	307	206	249	162	186	137	148	85	85		
врем. преб.	—	—	1	1	2	1	1	1	—	—	—	1		
Евстратовка (Большая Меженка), слобода	40	54	263	285	208	256	173	187	136	135	92	100		
пост. насел.	40	54	263	285	208	256	173	187	135	135	92	100		
врем. преб.	—	—	—	—	—	—	—	—	1	—	—	—		
Сергѣевка, слобода	42	45	289	282	230	238	150	200	123	131	99	99		
пост. насел.	42	45	289	281	230	238	150	200	123	131	99	99		
врем. преб.	—	—	—	1	—	—	—	—	—	—	—	—		
Семейки, слобода	50	42	301	248	219	205	132	162	116	145	94	109		
пост. насел.	50	42	301	248	216	201	126	160	111	145	93	109		
врем. преб.	—	—	—	—	3	4	6	2	5	—	1	—		
Верхъ - Марки (Верхній Марокъ), слобода	52	42	278	248	223	250	158	166	136	127	100	112		
пост. насел.	52	42	278	248	223	250	158	166	135	127	98	112		
врем. преб.	—	—	—	—	—	—	—	—	1	—	2	—		
Харьковская (Самоевка), слобода	42	50	257	264	210	242	110	141	112	116	102	103		
пост. насел.	42	50	257	264	208	242	108	141	111	115	102	103		
врем. преб.	—	—	—	—	2	—	2	—	1	1	—	—		
Клименкова, слобода	40	55	209	225	238	218	155	176	124	106	95	86		
пост. насел.	40	55	209	225	226	217	142	175	118	105	88	86		
врем. преб.	—	—	—	—	12	1	13	1	6	1	7	—		
Караяшникъ, слобода	44	41	228	219	241	212	147	165	119	100	102	87		
пост. насел.	44	41	228	219	235	210	142	165	113	99	100	87		
врем. преб.	—	—	—	—	6	2	5	—	6	1	2	—		
Нагольная (Рязнова), слобода	38	43	180	233	212	212	144	148	104	115	95	92		
пост. насел.	37	43	180	233	211	211	143	147	103	111	94	92		
врем. преб.	1	—	—	—	1	1	1	1	1	4	1	—		
Подгорный (Мамонъ), хуторъ	48	37	221	225	198	181	121	135	121	118	94	87		
пост. насел.	48	37	221	225	198	181	120	135	121	118	94	87		
врем. преб.	—	—	—	—	—	—	1	—	—	—	—	—		
Александровка, слобода	53	52	226	227	167	174	118	151	97	92	71	79		
пост. насел.	53	52	226	227	166	173	117	151	96	92	70	79		
врем. преб.	—	—	—	—	1	1	1	—	1	—	1	—		

ПО ДЕСЯТИЛЕТНИМЪ ВОЗРАСТНЫМЪ ГРУППАМЪ. Воронежская губ.

подданные.

50—59		60—69		70—79		80—89		90—99		100—109		110 и болѣе.		Неизвестнаго возраста.		Итого.			Сверхъ того иностранныхъ подданныхъ.	
М.	Ж.	М.	Ж.	М.	Ж.	М.	Ж.	М.	Ж.	М.	Ж.	М.	Ж.	М.	Ж.	М.	Ж.	Обоего пола.	М.	Ж.
14	15	16	17	18	19	20	21	22	23	24	25	26	27	28	29	30	31	32	33	34
67	73	50	43	25	24	5	4	—	—	—	—	—	—	—	—	1.299	1.318	2.617	—	—
66	73	49	43	25	24	5	4	—	—	—	—	—	—	—	—	1.284	1.317	2.601	—	—
1	—	1	—	—	—	—	—	—	—	—	—	—	—	—	—	15	1	16	—	—
81	88	59	36	16	21	6	5	1	—	—	—	—	—	—	—	1.307	1.286	2.593	—	—
81	88	59	35	16	21	6	5	1	—	—	—	—	—	—	—	1.305	1.285	2.590	—	—
—	—	—	1	—	—	—	—	—	—	—	—	—	—	—	—	2	1	3	—	—
84	85	43	42	25	36	14	10	1	1	—	—	—	—	—	—	1.229	1.287	2.516	—	—
83	85	43	42	25	36	14	10	1	1	—	—	—	—	—	—	1.206	1.265	2.471	—	—
1	—	—	—	—	—	—	—	—	—	—	—	—	—	—	—	23	22	45	—	—
69	84	52	54	30	21	3	6	2	1	—	—	—	—	—	—	1.239	1.233	2.472	—	—
67	82	52	54	29	21	3	6	2	1	—	—	—	—	—	—	1.204	1.220	2.424	—	—
2	2	—	—	1	—	—	—	—	—	—	—	—	—	—	—	35	13	48	—	—
68	65	39	41	25	28	7	3	1	—	—	—	—	—	—	—	1.227	1.235	2.462	—	—
68	65	39	41	25	28	7	3	1	—	—	—	—	—	—	—	1.224	1.234	2.458	—	—
—	—	—	—	—	—	—	—	—	—	—	—	—	—	—	—	3	1	4	—	—
85	76	55	47	24	26	7	3	—	2	—	—	—	—	—	—	1.168	1.220	2.388	—	—
84	75	54	47	24	25	7	3	—	2	—	—	—	—	—	—	1.163	1.216	2.379	—	—
1	1	1	—	—	—	—	—	—	—	—	—	—	—	—	—	5	4	9	—	—
87	77	65	57	15	13	7	3	2	1	—	—	—	—	—	—	1.172	1.175	2.347	—	—
85	77	65	57	15	13	7	3	2	1	—	—	—	—	—	—	1.161	1.171	2.332	—	—
2	—	—	—	—	—	—	—	—	—	—	—	—	—	—	—	11	4	15	—	—
77	78	56	53	18	22	3	3	—	1	—	—	—	—	—	—	1.122	1.189	2.311	—	—
74	77	54	52	18	22	3	3	—	1	—	—	—	—	—	—	1.100	1.178	2.278	—	—
3	1	2	1	—	—	—	—	—	—	—	—	—	—	—	—	22	11	33	—	—
49	61	50	64	22	20	7	5	2	—	—	—	—	—	—	—	1.086	1.171	2.257	—	—
49	61	50	63	22	20	7	5	2	—	—	—	—	—	—	—	1.082	1.166	2.248	—	—
—	—	—	1	—	—	—	—	—	—	—	—	—	—	—	—	4	5	9	—	—
61	52	51	45	21	16	5	11	1	2	—	—	—	—	—	—	1.051	1.143	2.194	—	—
61	52	51	45	21	16	5	11	1	2	—	—	—	—	—	—	1.050	1.143	2.193	—	—
—	—	—	—	—	—	—	—	—	—	—	—	—	—	—	—	1	—	1	—	—
67	66	40	47	8	16	4	5	2	—	—	—	—	—	—	—	1.054	1.129	2.183	—	—
67	66	40	47	8	16	4	5	2	—	—	—	—	—	—	—	1.054	1.128	2.182	—	—
—	—	—	—	—	—	—	—	—	—	—	—	—	—	—	—	—	1	1	—	—
62	67	66	64	34	27	15	14	2	—	—	—	—	—	—	—	1.091	1.083	2.174	—	—
61	64	64	63	32	27	15	14	2	—	—	—	—	—	—	—	1.071	1.073	2.144	—	—
1	3	2	1	2	—	—	—	—	—	—	—	—	—	—	—	20	10	30	—	—
53	57	33	42	21	14	2	6	—	—	—	—	—	—	—	—	1.056	1.064	2.120	—	—
53	57	33	42	21	14	2	6	—	—	—	—	—	—	—	—	1.053	1.064	2.117	—	—
—	—	—	—	—	—	—	—	—	—	—	—	—	—	—	—	3	—	3	—	—
72	66	38	42	31	20	5	6	—	2	—	—	—	—	—	—	979	1.055	2.034	—	—
71	65	37	42	31	20	5	6	—	2	—	—	—	—	—	—	972	1.053	2.025	—	—
1	1	1	—	—	—	—	—	—	—	—	—	—	—	—	—	7	2	9	—	—
55	54	29	34	23	12	2	4	—	—	—	—	—	—	—	—	970	970	1.940	—	—
53	54	29	33	23	11	1	4	—	—	—	—	—	—	—	—	929	965	1.894	—	—
2	—	—	1	—	1	1	—	—	—	—	—	—	—	—	—	41	5	46	—	—
63	56	35	24	16	22	3	4	—	—	—	—	—	—	—	—	998	930	1.928	—	—
60	56	35	24	16	22	3	4	—	—	—	—	—	—	—	—	976	927	1.903	—	—
3	—	—	—	—	—	—	—	—	—	—	—	—	—	—	—	22	3	25	—	—
63	66	39	36	15	14	3	4	—	—	—	—	—	—	—	—	894	963	1.857	—	—
62	65	39	36	15	14	3	4	—	—	—	—	—	—	—	—	888	956	1.844	—	—
1	1	—	—	—	—	—	—	—	—	—	—	—	—	—	—	6	7	13	—	—
63	67	34	33	23	20	5	6	1	1	—	—	—	—	—	—	929	910	1.839	—	—
63	67	33	33	23	20	5	6	1	1	—	—	—	—	—	—	927	910	1.837	—	—
—	—	1	—	—	—	—	—	—	—	—	—	—	—	—	—	2	—	2	—	—
66	74	41	32	18	19	6	5	2	—	—	—	—	—	—	—	865	906	1.771	—	—
66	74	41	31	18	19	6	5	2	—	—	—	—	—	—	—	861	904	1.765	—	—
—	—	—	1	—	—	—	—	—	—	—	—	—	—	—	—	4	2	6	—	—

Воронежская губ. III. (Продолженіе). Численность населенія по полу и Русскіе

Уѣзды, города и поселенія въ уѣздахъ съ населеніемъ въ 500 и болѣе душъ.	Группы возрастовъ.		Дѣти моложе года.		Отъ 1 года до 9 лѣтъ вкл.		10—19		20—29		30—39		40—49	
	М.	Ж.	М.	Ж.	М.	Ж.	М.	Ж.	М.	Ж.	М.	Ж.	М.	Ж.
Селявная (Селявное), слобода	27	47	213	225	190	190	120	128	100	110	105	77		
пост. насел.	26	46	210	223	188	187	118	123	100	108	103	75		
врем. преб.	1	1	3	2	2	3	2	5	—	2	2	2		
Костомарова, слобода	37	25	221	201	181	194	117	148	120	113	91	78		
пост. насел.	37	25	221	201	180	191	117	147	118	113	91	78		
врем. преб.	—	—	—	—	1	3	—	1	2	—	—	—		
Больше-Фощеватая (Больше-Хвошеватская), слобода	33	30	194	226	182	172	134	148	106	102	98	83		
пост. насел.	33	30	194	226	182	172	131	148	106	102	98	83		
врем. преб.	—	—	—	—	—	—	3	—	—	—	—	—		
Перевальная, слобода	36	28	196	209	191	195	117	146	104	95	80	73		
пост. насел.	36	28	196	209	190	195	117	146	103	95	79	73		
врем. преб.	—	—	—	—	1	—	—	—	1	—	1	—		
Терновка, слобода	41	33	190	189	206	197	100	127	103	111	75	67		
пост. насел.	41	33	188	189	205	196	99	124	102	111	75	67		
врем. преб.	—	—	2	—	1	1	1	3	1	—	—	—		
Пески, слобода	46	43	212	226	172	164	113	123	86	108	84	98		
пост. насел.	46	43	212	226	171	164	111	123	85	108	83	98		
врем. преб.	—	—	—	—	1	—	2	—	1	—	1	—		
Марченкова (Свинолуповка), слобода	33	45	187	195	202	177	89	116	74	106	85	95		
пост. насел.	33	45	183	194	200	177	87	111	73	105	84	94		
врем. преб.	—	—	4	1	2	—	2	5	1	1	1	1		
Лыкова, слобода	29	34	195	203	150	146	120	154	108	96	78	84		
пост. насел.	29	34	195	202	147	146	118	152	108	96	78	84		
врем. преб.	—	—	—	1	3	—	2	2	—	—	—	—		
Верхняя-Серебрянка, слобода	25	30	175	172	177	189	119	126	97	79	75	91		
пост. насел.	25	30	174	171	175	189	113	125	96	78	74	90		
врем. преб.	—	—	1	1	2	—	6	1	1	1	1	1		
Малые-Сагуны (Костюковка), хуторъ	37	44	203	198	168	161	108	122	105	85	67	69		
пост. насел.	37	44	203	198	166	159	106	121	103	85	67	67		
врем. преб.	—	—	—	—	2	2	2	1	2	—	—	2		
Ивановка, слобода	36	42	186	194	154	137	117	133	71	83	85	78		
пост. насел.	36	42	186	193	150	136	116	133	71	83	84	78		
врем. преб.	—	—	—	1	4	1	1	—	—	—	1	—		
Веретье, село	34	31	204	175	183	171	99	133	92	96	77	82		
пост. насел.	34	31	204	175	182	171	98	133	92	96	76	81		
врем. преб.	—	—	—	—	1	—	1	—	—	—	1	1		
Юрасовка, слобода	37	36	193	185	161	145	114	122	106	83	73	63		
пост. насел.	37	36	193	185	160	145	111	122	100	82	69	63		
врем. преб.	—	—	—	—	1	—	3	—	6	1	4	—		
Юдина, слобода	44	51	189	192	149	124	129	131	103	107	72	71		
пост. насел.	44	51	186	188	148	121	123	120	100	105	70	67		
врем. преб.	—	—	3	4	1	3	6	11	3	2	2	4		
Березовая (Березово), слобода	30	40	204	180	176	176	106	118	93	96	62	67		
пост. насел.	30	40	203	180	174	176	102	116	90	96	62	65		
врем. преб.	—	—	1	—	2	—	4	2	3	—	—	2		
Трехъ-Стѣнки, слобода	36	33	175	169	175	164	105	129	91	106	89	74		
пост. насел.	36	33	175	169	175	164	105	129	91	106	89	74		
врем. преб.	—	—	—	—	—	—	—	—	—	—	—	—		
Дерезоватая, слобода	33	66	197	180	172	168	90	118	73	83	84	78		
пост. насел.	32	65	196	176	170	167	88	116	71	82	84	78		
врем. преб.	1	1	1	4	2	1	2	2	2	1	—	—		
Всесвятская (Подколзина), слобода	33	34	211	166	151	153	96	119	102	85	93	83		
пост. насел.	32	34	210	165	149	150	94	117	99	83	91	83		
врем. преб.	1	—	1	1	2	3	2	2	3	2	2	—		
Буйловка, слобода	34	24	164	170	168	166	131	142	97	94	71	66		
пост. насел.	34	24	164	170	168	166	131	142	97	94	71	66		
врем. преб.	—	—	—	—	—	—	—	—	—	—	—	—		

ПО ДЕСЯТИЛѢТНИМЪ ВОЗРАСТНЫМЪ ГРУППАМЪ. Воронежская губ.

ПО Д А Н Н Ы Е.

50—59		60—69		70—79		80—89		90—99		100—109		110 и болѣе.		Неизвѣстнаго возраста.		И Т О Г О.			Сверхъ того иностранныхъ подданныхъ.	
М.	Ж.	М.	Ж.	М.	Ж.	М.	Ж.	М.	Ж.	М.	Ж.	М.	Ж.	М.	Ж.	М.	Ж.	Обоего пола.	М.	Ж.
14	15	16	17	18	19	20	21	22	23	24	25	26	27	28	29	30	31	32	33	34
51	57	38	20	7	11	1	3	—	—	—	—	—	—	—	1	852	869	1.721	—	—
49	57	38	20	7	11	1	3	—	—	—	—	—	—	—	1	840	854	1.694	—	—
2	—	—	—	—	—	—	—	—	—	—	—	—	—	—	—	12	15	27	—	—
51	43	29	25	13	11	3	1	1	—	—	—	—	—	—	—	865	839	1.704	—	—
51	43	29	25	13	11	3	1	1	—	—	—	—	—	—	—	862	835	1.697	—	—
—	—	—	—	—	—	—	—	—	—	—	—	—	—	—	—	3	4	7	—	—
46	43	25	39	16	15	4	5	—	—	—	—	—	—	—	—	838	863	1.701	—	—
46	42	25	38	15	14	4	5	—	—	—	—	—	—	—	—	834	860	1.694	—	—
—	1	—	1	1	1	—	—	—	—	—	—	—	—	—	—	4	3	7	—	—
53	58	32	36	19	17	6	1	3	1	—	—	—	—	—	—	837	859	1.696	—	—
53	58	32	36	19	17	6	1	3	1	—	—	—	—	—	—	834	859	1.693	—	—
—	—	—	—	—	—	—	—	—	—	—	—	—	—	—	—	3	—	3	—	—
61	59	41	35	22	14	5	1	1	—	—	—	—	—	—	—	845	833	1.678	—	—
60	58	38	34	22	13	5	1	1	—	—	—	—	—	—	—	836	826	1.662	—	—
1	1	3	1	—	1	—	—	—	—	—	—	—	—	—	—	9	7	16	—	—
51	57	28	35	12	16	1	1	—	—	—	—	—	—	—	—	805	871	1.676	—	—
49	56	27	35	12	15	1	1	—	—	—	—	—	—	—	—	797	869	1.666	—	—
2	1	—	—	—	1	—	—	—	—	—	—	—	—	—	—	8	2	10	—	—
56	47	42	39	15	11	4	6	—	1	—	—	—	—	—	—	787	838	1.625	—	—
56	47	42	39	15	11	4	6	—	1	—	—	—	—	—	—	777	830	1.607	—	—
—	—	—	—	—	—	—	—	—	—	—	—	—	—	—	—	10	8	18	—	—
52	41	33	27	14	10	5	4	1	1	—	—	—	—	—	—	785	800	1.585	—	—
51	41	32	27	14	10	5	4	1	1	—	—	—	—	—	—	778	797	1.575	—	—
1	—	1	—	—	—	—	—	—	—	—	—	—	—	—	—	7	3	10	—	—
63	65	44	27	5	6	—	1	—	—	—	—	—	—	—	—	782	786	1.568	—	—
63	64	41	27	5	5	—	1	—	—	—	—	—	—	—	—	766	780	1.546	—	—
—	1	3	—	—	1	—	—	—	—	—	—	—	—	—	—	16	6	22	—	—
46	42	28	34	13	20	5	1	2	—	—	—	1	—	—	—	783	776	1.559	—	—
45	40	28	32	13	20	5	1	2	—	—	—	1	—	—	—	776	767	1.543	—	—
1	2	—	2	—	—	—	—	—	—	—	—	—	—	—	—	7	9	16	—	—
47	49	37	53	20	12	2	3	—	1	—	—	—	—	—	—	755	785	1.540	—	—
46	49	36	53	20	12	2	3	—	1	—	—	—	—	—	—	747	783	1.530	—	—
1	—	1	—	—	—	—	—	—	—	—	—	—	—	—	—	8	2	10	—	—
47	40	27	20	13	9	1	—	—	—	1	—	—	—	—	—	778	757	1.535	—	—
47	40	27	19	13	9	1	—	—	—	1	—	—	—	—	—	775	755	1.530	—	—
—	—	—	—	—	—	—	—	—	—	—	—	—	—	—	—	3	2	5	—	—
57	61	33	30	15	9	6	4	—	1	—	—	—	—	—	—	795	739	1.534	—	—
56	61	32	30	15	9	6	4	—	1	—	—	—	—	—	—	779	738	1.517	—	—
1	—	1	—	—	—	—	—	—	—	—	—	—	—	—	—	16	1	17	—	—
47	55	23	17	12	11	3	1	—	—	—	—	—	—	—	—	771	760	1.531	—	—
45	55	22	16	11	11	3	1	—	—	—	—	—	—	—	—	752	735	1.487	—	—
2	—	1	1	1	—	—	—	—	—	—	—	—	—	—	—	19	25	44	—	—
48	52	28	20	13	13	4	3	—	—	—	—	—	—	—	—	764	767	1.531	—	—
46	52	26	20	13	13	4	3	—	—	—	—	—	—	—	—	750	763	1.513	—	—
2	—	2	—	—	—	—	—	—	—	—	—	—	—	—	—	14	4	18	—	—
56	43	32	22	11	11	2	2	—	—	—	—	—	—	—	—	772	754	1.526	—	—
56	43	32	22	11	11	2	2	—	—	—	—	—	—	—	—	772	754	1.526	—	—
—	—	—	—	—	—	—	—	—	—	—	—	—	—	—	—	—	—	—	—	—
47	45	33	26	10	9	4	2	—	—	—	—	—	—	—	—	743	775	1.518	—	—
47	43	33	26	10	9	4	2	—	—	—	—	—	—	—	—	735	764	1.499	—	—
—	2	—	—	—	—	—	—	—	—	—	—	—	—	—	—	8	11	19	—	—
44	38	32	30	15	12	1	—	—	—	—	—	—	—	—	—	778	720	1.498	—	—
43	38	30	30	15	12	1	—	—	—	—	—	—	—	—	—	764	712	1.476	—	—
1	—	2	—	—	—	—	—	—	—	—	—	—	—	—	—	14	8	22	—	—
46	46	25	26	8	10	1	2	—	—	—	—	—	—	—	—	745	746	1.491	—	—
46	46	25	26	8	10	1	2	—	—	—	—	—	—	—	—	745	746	1.491	—	—

Воронежская губ. III. (Продолженіе). Численность населенія по полу и Русскіе

Уѣзды, города и поселения въ уѣздахъ съ населеніемъ въ 500 и болѣе душъ.	Группы возрастовъ.		Дѣти моложе года.		Отъ 1 года до 9 лѣтъ вкл.		10—19		20—29		30—39		40—49	
	М.	Ж.	М.	Ж.	М.	Ж.	М.	Ж.	М.	Ж.	М.	Ж.	М.	Ж.
	1	2	3	4	5	6	7	8	9	10	11	12	13	
Щучья, слобода	15	25	197	200	182	175	80	114	86	103	62	75		
пост. насел.	15	25	197	200	182	175	80	114	86	103	62	74		
врем. преб.	—	—	—	—	—	—	—	—	—	—	—	1		
Залужное, село	20	31	197	177	137	181	105	137	81	89	77	75		
пост. насел.	20	31	197	177	137	180	105	137	81	89	76	75		
врем. преб.	—	—	—	—	—	1	—	—	—	—	1	—		
Криница, слобода	33	26	189	194	163	173	91	114	81	81	72	77		
пост. насел.	33	26	189	194	161	173	86	114	81	81	72	77		
врем. преб.	—	—	—	—	2	—	5	—	—	—	—	—		
Вшивая (Ново-Караяшникъ, Ново-Покровка), слобода	35	28	180	132	143	152	109	147	104	97	76	65		
пост. насел.	35	28	180	132	143	152	107	147	102	97	75	65		
врем. преб.	—	—	—	—	—	—	2	—	2	—	1	—		
Нижняя Серебрянка, слобода	31	30	163	154	147	145	101	119	72	75	61	58		
пост. насел.	31	30	163	154	147	143	100	119	72	75	61	58		
врем. преб.	—	—	—	—	—	2	1	—	—	—	—	—		
Гнилая (Гнилое), слобода	25	23	185	198	129	139	53	117	73	72	71	68		
пост. насел.	25	23	185	197	129	139	50	116	70	71	66	68		
врем. преб.	—	—	—	1	—	—	3	1	3	1	5	—		
Петренкова, слобода	35	33	163	209	131	112	66	99	84	86	56	67		
пост. насел.	35	33	160	208	129	110	62	97	81	84	54	67		
врем. преб.	—	—	3	1	2	2	4	2	3	2	2	—		
Архиповка, хуторъ	28	37	151	155	130	146	84	95	78	79	61	57		
пост. насел.	28	37	151	155	129	144	80	95	77	79	60	57		
врем. преб.	—	—	—	—	1	2	4	—	1	—	1	—		
Шубино (Шубное), село	28	33	193	145	143	133	97	115	68	65	53	59		
пост. насел.	28	33	193	145	141	133	95	115	66	65	53	59		
врем. преб.	—	—	—	—	2	—	2	—	2	—	—	—		
Сончина, слобода	34	28	167	170	105	132	106	113	69	62	60	57		
пост. насел.	34	28	167	170	105	132	105	113	69	62	60	57		
врем. преб.	—	—	—	—	—	—	1	—	—	—	—	—		
Нижній-Карабутъ (Карабутъ), слобода	32	30	141	142	128	142	91	97	68	75	60	63		
пост. насел.	32	30	140	141	127	140	88	94	66	74	58	62		
врем. преб.	—	—	1	1	1	2	3	3	2	1	2	1		
Карабутъ (Верхній Карабутъ), хуторъ	26	28	154	140	130	138	96	115	79	69	63	56		
пост. насел.	26	28	154	140	130	138	95	115	79	69	62	56		
врем. преб.	—	—	—	—	—	—	1	—	—	—	1	—		
Пилипъ, хуторъ	21	21	159	145	116	143	102	109	64	70	61	60		
пост. насел.	21	21	159	145	116	142	99	109	64	70	61	60		
врем. преб.	—	—	—	—	—	1	3	—	—	—	—	—		
Цапкова, слобода	17	17	128	156	126	112	90	102	79	71	58	53		
пост. насел.	17	17	127	156	126	111	89	101	79	70	58	53		
врем. преб.	—	—	1	—	—	1	1	1	—	1	—	—		
Владиміровка (Владиміровка-Криница), слобода	20	32	191	144	104	117	82	111	66	69	45	44		
пост. насел.	20	32	191	144	104	117	82	111	66	69	45	44		
врем. преб.	—	—	—	—	—	—	—	—	—	—	—	—		
Екатериновка (Стрижковка), слобода	29	33	145	152	149	122	61	76	79	69	56	55		
пост. насел.	29	33	144	151	147	122	57	76	74	68	53	54		
врем. преб.	—	—	1	1	2	—	4	—	5	1	3	1		
Новая Осинная (Ново-Осиново), слобода	27	16	130	164	113	119	73	95	49	56	57	70		
пост. насел.	27	16	130	164	113	119	73	95	49	56	57	70		
врем. преб.	—	—	—	—	—	—	—	—	—	—	—	—		
Рибенсдорфъ, слобода	27	28	123	118	117	128	97	88	70	55	49	48		
пост. насел.	27	27	123	118	108	125	78	88	55	54	38	47		
врем. преб.	—	1	—	—	9	3	19	—	15	1	11	1		

ПО ДЕСЯТИЛѢТНЫМЪ ВОЗРАСТНЫМЪ ГРУППАМЪ. Воронежская губ.

ПО Д А Н Н Ы Е.

50—59		60—69		70—79		80—89		90—99		100—109		110 и болѣе.		Неизвестнаго возраста.		И Т О Г О.			Сверхъ того иностранныхъ подданныхъ.	
М.	Ж.	М.	Ж.	М.	Ж.	М.	Ж.	М.	Ж.	М.	Ж.	М.	Ж.	М.	Ж.	М.	Ж.	Обоего пола.	М.	Ж.
14	15	16	17	18	19	20	21	22	23	24	25	26	27	28	29	30	31	32	33	34
37	44	31	33	17	7	3	1	—	1	—	—	—	—	—	—	710	778	1.488	—	—
37	44	31	33	17	7	3	1	—	1	—	—	—	—	—	—	710	777	1.487	—	—
—	—	—	—	—	—	—	—	—	—	—	—	—	—	—	—	—	1	1	—	—
45	39	34	34	5	15	1	2	—	—	—	—	—	—	—	1	706	781	1.487	—	—
45	39	33	34	9	15	1	2	—	—	—	—	—	—	—	1	704	780	1.484	—	—
—	—	1	—	—	—	—	—	—	—	—	—	—	—	—	—	2	1	3	—	—
53	49	27	22	14	18	1	3	1	—	—	—	—	—	2	1	727	758	1.485	—	—
52	49	26	22	14	18	1	3	1	—	—	—	—	—	2	1	718	758	1.476	—	—
1	—	1	—	—	—	—	—	—	—	—	—	—	—	—	—	9	—	9	—	—
42	36	19	24	12	13	1	1	—	—	—	—	—	—	—	—	721	695	1.416	—	—
42	36	19	24	12	13	1	—	—	—	—	—	—	—	—	—	716	694	1.410	—	—
—	—	—	—	—	—	—	1	—	—	—	—	—	—	—	—	5	1	6	—	—
56	54	27	24	14	9	4	2	—	—	—	—	—	—	—	—	676	670	1.346	—	—
56	53	27	24	14	9	4	2	—	—	—	—	—	—	—	—	675	667	1.342	—	—
—	1	—	—	—	—	—	—	—	—	—	—	—	—	—	—	1	3	4	—	—
54	53	30	16	6	15	—	1	—	—	—	—	—	—	—	—	626	702	1.328	—	—
50	53	28	15	6	15	—	1	—	—	—	—	—	—	—	—	609	698	1.307	—	—
4	—	2	1	—	—	—	—	—	—	—	—	—	—	—	—	17	4	21	—	—
41	43	35	22	14	12	5	5	—	—	1	—	—	—	—	—	631	688	1.319	—	—
39	41	35	22	13	11	5	5	—	—	1	—	—	—	—	—	614	678	1.292	—	—
2	2	—	—	1	1	—	—	—	—	—	—	—	—	—	—	17	10	27	—	—
43	43	34	42	23	16	5	4	1	—	—	—	—	—	—	—	638	674	1.312	—	—
42	43	33	40	22	16	5	4	1	—	—	—	—	—	—	—	628	670	1.298	—	—
1	—	1	2	1	—	—	—	—	—	—	—	—	—	—	—	10	4	14	—	—
43	36	19	20	13	5	5	4	1	—	—	—	—	—	1	—	664	615	1.279	—	—
43	36	19	20	13	5	5	4	1	—	—	—	—	—	1	—	658	615	1.273	—	—
—	—	—	—	—	—	—	—	—	—	—	—	—	—	—	—	6	—	6	—	—
45	39	29	17	8	11	1	4	—	1	—	—	—	—	—	—	624	634	1.258	—	—
45	39	29	17	8	11	1	4	—	1	—	—	—	—	—	—	623	634	1.257	—	—
—	—	—	—	—	—	—	—	—	—	—	—	—	—	—	—	1	—	1	—	—
53	44	23	34	14	13	1	3	—	—	—	—	—	—	—	—	611	643	1.254	—	—
50	44	23	34	14	13	1	3	—	—	—	—	—	—	—	—	599	635	1.234	—	—
3	—	—	—	—	—	—	—	—	—	—	—	—	—	—	—	12	8	20	—	—
31	35	22	22	11	8	2	3	1	—	—	—	—	—	—	—	615	614	1.229	—	—
31	35	22	22	11	8	2	3	1	—	—	—	—	—	—	—	613	614	1.227	—	—
—	—	—	—	—	—	—	—	—	—	—	—	—	—	—	—	2	—	2	—	—
34	38	21	14	8	8	7	3	—	1	—	—	—	—	—	1	593	613	1.206	—	—
33	38	21	14	8	8	7	3	—	1	—	—	—	—	—	1	589	612	1.201	—	—
1	—	—	—	—	—	—	—	—	—	—	—	—	—	—	—	4	1	5	—	—
35	44	33	30	6	12	4	1	1	1	1	—	—	—	—	—	578	599	1.177	—	—
34	43	33	29	6	12	4	1	1	1	1	—	—	—	—	—	575	594	1.169	—	—
1	1	—	1	—	—	—	—	—	—	—	—	—	—	—	—	3	5	8	—	—
30	40	27	24	15	7	2	3	—	—	—	—	—	—	—	—	582	591	1.173	—	—
30	40	27	24	15	7	2	3	—	—	—	—	—	—	—	—	582	591	1.173	—	—
—	—	—	—	—	—	—	—	—	—	—	—	—	—	—	—	—	—	—	—	—
19	26	22	21	21	14	5	4	2	—	—	—	—	—	—	—	588	572	1.160	—	—
19	26	21	20	21	14	5	4	2	—	—	—	—	—	—	—	572	568	1.140	—	—
—	—	1	1	—	—	—	—	—	—	—	—	—	—	—	—	16	4	20	—	—
42	30	16	21	14	7	3	2	1	—	—	—	—	—	1	—	526	580	1.106	—	—
42	30	16	21	14	7	3	2	1	—	—	—	—	—	1	—	526	580	1.106	—	—
—	—	—	—	—	—	—	—	—	—	—	—	—	—	—	—	—	—	—	—	—
36	29	25	18	9	7	2	4	—	—	—	—	—	—	—	—	555	523	1.078	—	—
34	29	25	18	9	7	2	4	—	—	—	—	—	—	—	—	499	517	1.016	—	—
2	—	—	—	—	—	—	—	—	—	—	—	—	—	—	—	56	6	62	—	—

Воронежская губ. III. (Продолженіе). Численность населенія по полу и

Русскіе

Уѣзды, города и посе- ленія въ уѣздахъ съ насе- леніемъ въ 500 и болѣе душъ.	Группы возрастовъ.		Дѣти моложе года.		Отъ 1 года до 9 лѣтъ вкл.		10—19		20—29		30—39		40—49	
	М.	Ж.	М.	Ж.	М.	Ж.	М.	Ж.	М.	Ж.	М.	Ж.	М.	Ж.
Евдакова (Евдаково), слобода	30	17	143	142	127	120	59	80	70	67	59	51		
пост. насел.	30	17	143	142	125	120	59	80	70	67	58	51		
врем. преб.	—	—	—	—	2	—	—	—	—	—	1	—		
Ржевка, слобода	16	18	111	115	132	132	84	95	56	51	48	50		
пост. насел.	16	18	111	115	131	132	80	93	54	51	48	49		
врем. преб.	—	—	—	—	1	—	4	2	—	—	—	1		
Басовка, хуторъ	26	20	134	138	105	107	71	83	67	63	46	47		
пост. насел.	26	20	134	138	105	107	70	83	67	63	46	47		
врем. преб.	—	—	—	—	—	—	1	—	—	—	—	—		
Кулаковка, слобода	14	27	123	126	117	110	74	80	64	65	48	49		
пост. насел.	14	27	123	126	113	110	72	79	63	65	46	49		
врем. преб.	—	—	—	—	4	—	2	1	—	—	2	—		
Тхоревка (Тхоровка), слобода	24	27	146	120	119	105	66	79	69	73	54	40		
пост. насел.	24	27	146	120	118	105	66	79	69	73	54	40		
врем. преб.	—	—	—	—	1	—	—	—	—	—	—	—		
Марьевка, слобода	18	19	118	122	101	116	83	87	53	55	53	59		
пост. насел.	18	19	118	122	101	115	79	87	52	55	52	59		
врем. преб.	—	—	—	—	—	1	4	—	1	—	1	—		
Новая, слобода	17	11	119	137	131	121	73	79	56	67	43	37		
пост. насел.	17	11	119	137	130	121	72	79	55	67	43	37		
врем. преб.	—	—	—	—	1	—	1	—	1	—	—	—		
Николаевка (Ольховикъ), слобода	25	26	98	114	100	107	71	94	55	48	41	41		
пост. насел.	25	26	98	114	100	107	71	94	55	48	40	41		
врем. преб.	—	—	—	—	—	—	—	—	—	—	1	—		
Кулешовка, хуторъ	30	26	112	124	102	90	81	85	57	55	49	47		
пост. насел.	30	26	112	124	102	89	81	85	57	55	46	47		
врем. преб.	—	—	—	—	—	1	—	—	—	—	3	—		
Волчій, хуторъ	29	18	115	114	127	96	81	80	57	55	59	50		
пост. насел.	29	18	115	114	123	96	79	79	56	55	58	50		
врем. преб.	—	—	—	—	4	—	2	1	—	—	1	—		
Саприна, слобода	26	30	136	138	78	90	61	66	45	56	49	52		
пост. насел.	26	30	135	138	74	89	60	66	45	56	49	52		
врем. преб.	—	—	1	—	4	1	—	—	—	—	—	—		
Петропавловка (Осиповка), слобода	16	31	127	118	88	96	63	83	64	58	40	37		
пост. насел.	16	31	127	118	86	95	62	82	62	57	40	37		
врем. преб.	—	—	—	—	2	1	—	1	2	1	—	—		
Коломыцева, слобода	26	25	94	107	93	95	62	78	65	54	53	58		
пост. насел.	26	25	94	107	93	95	62	78	64	54	53	58		
врем. преб.	—	—	—	—	—	—	—	—	1	—	—	—		
Побѣдинская, слобода	24	25	124	132	99	74	53	79	53	56	48	39		
пост. насел.	24	25	124	132	99	74	53	78	53	56	48	39		
врем. преб.	—	—	—	—	—	—	—	1	—	—	—	—		
Екатериновка (Крестика), слобода	27	27	98	107	106	90	73	73	45	58	45	47		
пост. насел.	27	27	98	107	106	90	72	73	44	58	43	47		
врем. преб.	—	—	—	—	—	—	1	—	1	—	2	—		
Дальняя Полубянка (Дальне-По- лубянка), слобода	12	21	122	133	79	102	64	69	46	47	38	33		
пост. насел.	12	21	121	131	78	100	64	69	45	46	37	33		
врем. преб.	—	—	1	2	1	2	—	—	1	1	1	—		
Еременковъ, хуторъ	25	16	93	110	122	111	74	68	52	47	43	42		
пост. насел.	25	16	93	107	122	111	74	67	50	47	41	42		
врем. преб.	—	—	—	3	—	—	—	1	2	—	2	—		
Ближняя Полубянка (Менжулинъ), слобода	25	10	113	98	105	100	54	70	48	56	46	29		
пост. насел.	25	10	113	98	104	99	49	68	47	55	41	29		
врем. преб.	—	—	—	—	1	1	5	2	1	1	5	—		
Пухова, слобода	20	10	125	98	104	98	36	60	51	49	48	48		
пост. насел.	20	10	125	98	103	98	35	60	51	49	47	48		
врем. преб.	—	—	—	—	1	—	1	—	—	—	1	—		

ПО ДЕСЯТИЛЕТНИМЪ ВОЗРАСТНЫМЪ ГРУППАМЪ. Воронежская губ.

ПО Д А Н Н Ы Е.

50—59		60—69		70—79		80—89		90—99		100—109		110 и болѣе.		Незавѣтнаго возраста:		И Т О Г О.			Сверхъ того иностранныхъ подданныхъ.	
М.	Ж.	М.	Ж.	М.	Ж.	М.	Ж.	М.	Ж.	М.	Ж.	М.	Ж.	М.	Ж.	М.	Ж.	Обоего пола.	М.	Ж.
14	15	16	17	18	19	20	21	22	23	24	25	26	27	28	29	30	31	32	33	34
16	24	31	14	6	10	2	1	—	—	—	—	—	—	—	—	543	526	1.069	—	—
16	24	31	14	6	10	2	1	—	—	—	—	—	—	—	—	540	526	1.066	—	—
—	—	—	—	—	—	—	—	—	—	—	—	—	—	—	—	3	—	3	—	—
44	42	21	15	2	—	4	—	—	—	—	1	—	—	—	2	518	521	1.039	—	—
44	41	19	15	2	—	4	—	—	—	—	1	—	—	—	2	509	517	1.026	—	—
—	1	2	—	—	—	—	—	—	—	—	—	—	—	—	—	9	4	13	—	—
25	30	25	27	10	6	2	2	2	—	—	—	—	—	—	1	511	526	1.037	—	—
25	30	25	27	10	6	2	2	2	—	—	—	—	—	—	1	510	526	1.036	—	—
—	—	—	—	—	—	—	—	—	—	—	—	—	—	—	—	1	—	1	—	—
35	33	28	25	7	6	1	—	—	—	—	—	—	—	—	—	511	521	1.032	—	—
34	33	28	25	7	6	1	—	—	—	—	—	—	—	—	—	501	520	1.021	—	—
1	—	—	—	—	—	—	—	—	—	—	—	—	—	—	—	10	1	11	—	—
32	25	16	15	9	5	—	—	—	—	—	—	—	—	—	1	535	490	1.025	—	—
32	25	14	15	9	5	—	—	—	—	—	—	—	—	—	1	532	490	1.022	—	—
—	—	2	—	—	—	—	—	—	—	—	—	—	—	—	—	3	—	3	—	—
40	30	24	23	8	6	3	—	—	—	—	—	—	—	—	—	501	517	1.018	1	—
37	30	23	23	7	6	3	—	—	—	—	—	—	—	—	—	490	516	1.006	—	—
3	—	1	—	1	—	—	—	—	—	—	—	—	—	—	—	11	1	12	—	—
27	27	20	16	9	13	2	—	—	—	—	—	—	—	—	—	497	508	1.005	—	—
26	27	20	16	9	13	2	—	—	—	—	—	—	—	—	—	493	508	1.001	—	—
1	—	—	—	—	—	—	—	—	—	—	—	—	—	—	—	4	—	4	—	—
31	36	36	27	15	6	2	2	1	—	2	—	—	—	—	—	477	501	978	—	—
31	36	36	27	15	6	2	2	1	—	2	—	—	—	—	—	476	501	977	—	—
—	—	—	—	—	—	—	—	—	—	—	—	—	—	—	—	1	—	1	—	—
23	26	22	17	15	6	1	2	1	—	—	—	—	—	1	1	494	479	973	—	—
23	26	22	17	15	5	1	1	1	—	—	—	—	—	1	1	491	476	967	—	—
—	—	—	—	1	—	—	—	—	—	—	—	—	—	—	—	3	3	6	—	—
18	17	12	11	10	4	—	—	—	—	—	—	—	—	—	—	508	446	954	—	—
18	17	12	11	10	4	—	—	—	—	—	—	—	—	—	—	500	445	945	—	—
—	—	—	—	—	—	—	—	—	—	—	—	—	—	—	—	8	1	9	—	—
24	17	17	20	18	11	5	5	—	—	—	—	—	—	—	—	459	485	944	—	—
24	17	17	20	18	11	5	5	—	—	—	—	—	—	—	—	453	484	937	—	—
—	—	—	—	—	—	—	—	—	—	—	—	—	—	—	—	6	1	7	—	—
22	23	16	21	8	11	3	1	1	1	—	—	—	—	—	—	448	480	928	—	—
22	22	16	21	8	11	3	1	1	1	—	—	—	—	—	—	443	476	919	—	—
—	1	—	—	—	—	—	—	—	—	—	—	—	—	—	—	5	4	9	—	—
29	24	23	18	15	6	—	3	—	—	—	—	—	—	—	—	460	468	928	—	—
29	24	23	18	15	6	—	3	—	—	—	—	—	—	—	—	459	468	927	—	—
—	—	—	—	—	—	—	—	—	—	—	—	—	—	—	—	1	—	1	—	—
27	32	16	16	8	9	1	1	1	—	—	—	—	—	—	—	454	463	917	—	—
27	32	16	16	8	9	1	1	1	—	—	—	—	—	—	—	454	462	916	—	—
—	—	—	—	—	—	—	—	—	—	—	—	—	—	—	—	—	1	1	—	—
32	34	15	10	9	9	1	—	—	—	—	—	—	—	—	—	451	455	906	—	—
31	34	15	10	9	9	1	—	—	—	—	—	—	—	—	—	446	455	901	—	—
1	—	—	—	—	—	—	—	—	—	—	—	—	—	—	—	5	—	5	—	—
—	—	—	—	—	—	—	—	—	—	—	—	—	—	—	—	—	—	—	—	—
30	36	19	23	10	7	2	2	—	1	—	—	—	—	—	—	422	474	896	—	—
30	36	19	23	9	7	2	1	—	1	—	—	—	—	—	—	417	468	885	—	—
—	—	—	—	1	—	—	1	—	—	—	—	—	—	—	—	5	6	11	—	—
25	25	19	9	9	—	1	3	—	—	—	—	—	—	—	1	463	432	895	—	—
25	24	19	9	9	—	1	3	—	—	—	—	—	—	—	1	459	427	886	—	—
—	1	—	—	—	—	—	—	—	—	—	—	—	—	—	—	4	5	9	—	—
—	—	—	—	—	—	—	—	—	—	—	—	—	—	—	—	—	—	—	—	—
27	25	12	17	9	9	1	—	—	—	—	—	—	—	—	—	440	414	854	—	—
25	24	12	17	9	9	1	—	—	—	—	—	—	—	—	—	426	409	835	—	—
2	1	—	—	—	—	—	—	—	—	—	—	—	—	—	—	14	5	19	—	—
34	24	17	12	6	6	—	3	—	—	—	—	—	—	—	—	441	408	849	—	—
34	24	15	12	6	6	—	3	—	—	—	—	—	—	—	—	436	408	844	—	—
—	—	2	—	—	—	—	—	—	—	—	—	—	—	—	—	5	—	5	—	—

Воронежская губ. III. (Продолженіе). Численность населенія по полу и
Русскіе

Уѣзды, города и посе- ленія въ уѣздахъ съ насе- леніемъ въ 500 и болѣе душъ.	Группы возрастовъ.		Дѣти моложе года.		Отъ 1 года до 9 лѣтъ вкл.		10—19		20—29		30—39		40—49	
	1	2	3	4	5	6	7	8	9	10	11	12	13	
														М.
Кулешовка (Кулешовъ), хуторъ . . .	27	18	91	115	93	105	47	63	49	48	52	42		
пост. насел.	27	18	91	115	92	105	47	63	47	48	52	42		
врем. преб.	—	—	—	—	1	—	—	—	2	—	—	—		
Дегтярная, слобода	27	22	82	108	99	83	60	65	59	61	49	50		
пост. насел.	27	22	82	108	99	83	60	64	59	61	49	50		
врем. преб.	—	—	—	—	—	—	—	1	—	—	—	—		
Ближне-Стояновъ, хуторъ	20	17	137	122	82	87	36	63	43	55	37	44		
пост. насел.	20	17	137	122	80	87	34	63	43	55	36	44		
врем. преб.	—	—	—	—	2	—	2	—	—	—	1	—		
Назаровка, хуторъ	15	18	109	127	93	87	59	83	46	34	38	39		
пост. насел.	15	18	109	127	93	87	59	83	46	34	38	39		
врем. преб.	—	—	—	—	—	—	—	—	—	—	—	—		
Волошинъ, хуторъ	15	20	99	117	100	87	55	63	44	45	40	43		
пост. насел.	15	20	99	117	100	87	55	63	44	45	40	43		
врем. преб.	—	—	—	—	—	—	—	—	—	—	—	—		
Крутець, хуторъ	13	20	119	86	99	87	63	68	53	47	41	32		
пост. насел.	13	20	119	86	99	87	63	68	52	47	41	32		
врем. преб.	—	—	—	—	—	—	—	—	1	—	—	—		
Андреевка, слобода	20	19	107	106	76	70	63	76	49	47	33	39		
пост. насел.	20	19	107	105	75	69	62	76	49	46	32	39		
врем. преб.	—	—	—	1	1	1	1	—	—	1	1	—		
Рыбалчина (Рыбалчинъ), хуторъ .	18	18	94	87	104	101	60	62	37	39	51	52		
пост. насел.	18	18	94	87	104	101	60	62	37	39	50	51		
врем. преб.	—	—	—	—	—	—	—	—	—	—	1	1		
Каменка, хуторъ	20	21	101	86	96	85	65	76	58	48	44	34		
пост. насел.	20	21	100	86	95	85	64	74	56	47	42	34		
врем. преб.	—	—	1	—	1	—	1	2	2	1	2	—		
Голопузовка, хуторъ	18	25	72	82	95	84	59	78	59	55	46	27		
пост. насел.	18	25	72	82	95	84	58	78	59	55	46	27		
врем. преб.	—	—	—	—	—	—	1	—	—	—	—	—		
Эсаульскій (Осаульскій), хуторъ .	26	17	102	101	75	84	45	67	45	51	30	41		
пост. насел.	26	16	102	101	74	81	45	67	45	51	30	41		
врем. преб.	—	1	—	—	1	3	—	—	—	—	—	—		
Коренщина (Коренной), хуторъ . .	27	17	90	94	99	77	48	62	47	40	44	47		
пост. насел.	27	17	90	94	99	77	48	62	47	40	44	47		
врем. преб.	—	—	—	—	—	—	—	—	—	—	—	—		
Котовка (Котовъ), хуторъ	19	19	99	95	77	80	44	70	38	36	36	45		
пост. насел.	19	19	99	95	77	80	42	69	37	36	36	45		
врем. преб.	—	—	—	—	—	—	2	1	1	—	—	—		
Ольховатскій Логъ, хуторъ	12	18	82	86	90	91	59	65	46	48	33	30		
пост. насел.	12	18	82	86	90	91	59	65	46	48	33	30		
врем. преб.	—	—	—	—	—	—	—	—	—	—	—	—		
Кривая Поляна, (Криво-Поляна), слобода	20	20	71	89	83	72	62	60	58	50	32	32		
пост. насел.	19	20	71	88	81	71	58	58	54	49	32	31		
врем. преб.	1	—	—	1	2	1	4	2	4	1	—	1		
Щербаковъ, хуторъ	23	16	101	82	89	65	56	67	43	45	42	33		
пост. насел.	23	16	101	82	89	65	56	67	43	45	42	33		
врем. преб.	—	—	—	—	—	—	—	—	—	—	—	—		
Колбинскъ, хуторъ	19	16	87	98	84	66	50	57	50	63	37	19		
пост. насел.	19	16	87	98	84	66	50	57	50	63	37	19		
врем. преб.	—	—	—	—	—	—	—	—	—	—	—	—		
Попасный, хуторъ	21	26	91	84	73	81	48	60	52	47	34	30		
пост. насел.	21	26	91	83	73	81	48	59	52	47	34	30		
врем. преб.	—	—	—	1	—	—	—	1	—	—	—	—		
Самойленковъ, хуторъ	12	14	94	92	82	77	49	63	45	49	42	33		
пост. насел.	12	14	94	92	82	77	49	63	45	49	42	33		
врем. преб.	—	—	—	—	—	—	—	—	—	—	—	—		
Неровновка, слобода	18	11	85	92	94	99	42	56	40	46	34	39		
пост. насел.	18	11	85	91	94	96	41	56	40	46	33	39		
врем. преб.	—	—	—	1	—	3	1	—	—	—	1	—		

ПО ДЕСЯТИЛѢТНЫМЪ ВОЗРАСТНЫМЪ ГРУППАМЪ. Воронежская губ.

ПО Д А Н Н Ы Е.

50—59		60—69		70—79		80—89		90—99		100—109		110 и болѣе.		Неизвѣстнаго возраста.		И Т О Г О.			Сверхъ того иностраннѣхъ подданныхъ.	
М.	Ж.	М.	Ж.	М.	Ж.	М.	Ж.	М.	Ж.	М.	Ж.	М.	Ж.	М.	Ж.	М.	Ж.	Обоего пола.	М.	Ж.
14	15	16	17	18	19	20	21	22	23	24	25	26	27	28	29	30	31	32	33	34
	27	10	14	8	5	3	4	1	—	—	—	—	—	—	—	408	440	848	—	—
	26	10	14	8	5	3	4	1	—	—	—	—	—	—	—	404	439	843	—	—
	1	—	—	—	—	—	—	—	—	—	—	—	—	—	—	4	1	5	—	—
	19	14	14	5	4	—	1	—	1	—	—	—	—	—	—	414	426	840	—	—
	19	14	14	5	4	—	1	—	1	—	—	—	—	—	—	414	425	839	—	—
	—	—	—	—	—	—	—	—	—	—	—	—	—	—	—	—	1	1	—	—
	33	13	15	8	3	2	2	—	—	—	—	—	—	—	—	411	428	839	—	—
	32	13	15	8	3	2	2	—	—	—	—	—	—	—	—	405	428	833	—	—
	1	—	—	—	—	—	—	—	—	—	—	—	—	—	—	6	—	6	—	—
	17	15	16	13	4	1	—	—	1	—	—	—	—	—	—	406	433	839	—	—
	17	15	16	13	4	1	—	—	1	—	—	—	—	—	—	406	433	839	—	—
	—	—	—	—	—	—	—	—	—	—	—	—	—	—	—	—	—	—	—	—
	28	7	15	12	8	3	3	—	—	—	—	—	—	—	—	403	421	824	—	—
	28	7	15	12	8	3	3	—	—	—	—	—	—	—	—	403	421	824	—	—
	—	—	—	—	—	—	—	—	—	—	—	—	—	—	—	—	—	—	—	—
	23	18	12	9	5	2	2	—	—	—	—	—	—	—	—	440	380	820	—	—
	23	18	12	9	5	2	2	—	—	—	—	—	—	—	—	439	380	819	—	—
	—	—	—	—	—	—	—	—	—	—	—	—	—	—	—	1	—	1	—	—
	29	20	18	12	7	3	1	—	—	—	—	—	—	—	—	412	408	820	—	—
	28	20	18	12	7	3	1	—	—	—	—	—	—	—	—	408	405	813	—	—
	1	—	—	—	—	—	—	—	—	—	—	—	—	—	—	4	3	7	—	—
	32	14	13	5	5	—	—	—	—	—	—	—	—	—	—	415	403	818	—	—
	31	14	12	5	5	—	—	—	—	—	—	—	—	—	—	413	400	813	—	—
	1	—	—	—	—	—	—	—	—	—	—	—	—	—	—	2	3	5	—	—
	21	8	12	1	5	5	1	—	1	—	—	—	—	—	—	419	381	800	—	—
	21	7	12	1	4	5	1	—	1	—	—	—	—	—	—	411	377	788	—	—
	—	—	—	—	—	—	—	—	—	—	—	—	—	—	—	8	4	12	—	—
	18	18	12	6	6	2	1	—	—	—	—	—	—	—	—	394	395	789	—	—
	18	18	12	6	6	2	1	—	—	—	—	—	—	—	—	393	395	788	—	—
	—	—	—	—	—	—	—	—	—	—	—	—	—	—	—	1	—	1	—	—
	21	11	24	14	8	2	2	—	1	—	—	—	—	—	—	371	417	788	—	—
	21	11	24	14	8	2	2	—	1	—	—	—	—	—	—	370	413	783	—	—
	—	—	—	—	—	—	—	—	—	—	—	—	—	—	—	1	4	5	—	—
	23	10	16	9	4	—	2	1	1	—	1	—	—	—	—	399	379	778	—	—
	23	10	16	9	4	—	2	1	1	—	1	—	—	—	—	399	379	778	—	—
	—	—	—	—	—	—	—	—	—	—	—	—	—	—	—	—	—	—	—	—
	21	19	18	12	3	2	2	—	—	—	—	—	—	—	—	367	384	751	—	—
	21	19	18	12	3	2	2	—	—	—	—	—	—	—	—	364	383	747	—	—
	—	—	—	—	—	—	—	—	—	—	—	—	—	—	—	3	1	4	—	—
	26	10	10	10	7	—	1	1	—	—	—	—	—	—	—	369	377	746	—	—
	26	10	10	10	7	—	1	1	—	—	—	—	—	—	—	369	377	746	—	—
	—	—	—	—	—	—	—	—	—	—	—	—	—	—	—	—	—	—	—	—
	20	14	13	9	4	—	2	2	1	—	—	—	—	—	—	371	372	743	—	—
	19	14	13	9	4	—	2	2	1	—	—	—	—	—	—	359	365	724	—	—
	1	—	—	—	—	—	—	—	—	—	—	—	—	—	—	12	7	19	—	—
	21	19	10	4	4	1	—	—	—	—	—	—	—	—	—	399	340	739	—	—
	21	19	10	4	4	1	—	—	—	—	—	—	—	—	—	399	340	739	—	—
	—	—	—	—	—	—	—	—	—	—	—	—	—	—	—	—	—	—	—	—
	21	18	18	11	6	2	—	1	—	—	—	—	—	—	—	380	359	739	—	—
	21	18	18	11	6	2	—	1	—	—	—	—	—	—	—	380	359	739	—	—
	—	—	—	—	—	—	—	—	—	—	—	—	—	—	—	—	—	—	—	—
	20	22	15	5	3	4	—	—	—	—	—	—	—	—	—	370	366	736	—	—
	20	22	15	5	3	4	—	—	—	—	—	—	—	—	—	370	364	734	—	—
	—	—	—	—	—	—	—	—	—	—	—	—	—	—	—	—	2	2	—	—
	17	11	11	5	4	1	1	1	—	—	—	—	—	—	—	364	369	733	—	—
	16	11	11	5	4	1	1	1	—	—	—	—	—	—	—	363	369	732	—	—
	1	—	—	—	—	—	—	—	—	—	—	—	—	—	—	1	—	1	—	—
	19	11	11	4	3	3	2	—	—	—	—	—	—	—	—	354	377	731	—	—
	18	11	11	4	3	3	2	—	—	—	—	—	—	—	—	351	373	724	—	—
	1	—	—	—	—	—	—	—	—	—	—	—	—	—	—	3	4	7	—	—

Воронежская губ. III. (Продолжение). Численность населения по полу и

Русские

Уѣзды, города и посе- ления въ уѣздахъ съ насе- леніемъ въ 500 и болѣе душъ.	Группы возрастовъ.		Дѣти моложе года.		Отъ 1 года до 9 лѣтъ вкл.		10—19		20—29		30—39		40—49	
	1	2	3	4	5	6	7	8	9	10	11	12	13	
														М.
Оробинскій, хуторъ	26	16	98	92	74	62	44	53	48	50	43	36		
пост. насел.	26	16	98	92	73	59	39	53	48	50	42	35		
врем. преб.	—	—	—	—	1	3	5	—	—	—	1	1		
Мартынцевъ (Демешкинъ), ху- торъ	6	25	77	79	85	69	64	61	39	40	30	27		
пост. насел.	6	25	77	79	84	69	61	61	37	40	30	27		
врем. преб.	—	—	—	—	1	—	3	—	2	—	—	—		
Кувшинъ, хуторъ	10	20	92	82	60	69	42	56	35	35	29	36		
пост. насел.	10	20	92	82	60	69	42	54	35	35	29	36		
врем. преб.	—	—	—	—	—	—	—	2	—	—	—	—		
Михновъ, хуторъ	19	16	86	91	90	74	45	47	38	37	34	27		
пост. насел.	18	16	86	91	90	74	43	46	38	37	34	27		
врем. преб.	1	—	—	—	—	—	2	1	—	—	—	—		
Прилѣпы (Прилѣпы, Растька- ловка), хуторъ	24	17	71	76	90	71	47	45	43	41	34	35		
пост. насел.	24	17	70	76	89	71	47	45	43	41	34	35		
врем. преб.	—	—	1	—	1	—	—	—	—	—	—	—		
Сотицкій (Сотницкій), хуторъ	19	21	76	68	66	67	50	69	41	34	33	36		
пост. насел.	19	21	76	68	66	67	50	69	41	34	33	36		
врем. преб.	—	—	—	—	—	—	—	—	—	—	—	—		
Ясиновка, хуторъ	18	12	99	77	77	84	33	45	34	31	32	35		
пост. насел.	18	12	99	77	76	84	32	45	32	31	31	35		
врем. преб.	—	—	—	—	1	—	1	—	2	—	1	—		
Свистовка (Свистухинъ), хуторъ	13	22	71	74	65	66	50	60	46	41	38	29		
пост. насел.	13	22	71	74	65	66	48	60	46	41	38	29		
врем. преб.	—	—	—	—	—	—	2	—	—	—	—	—		
Александровка (Лобановка), сельцо	15	11	91	94	70	64	42	39	32	40	29	32		
пост. насел.	15	11	91	94	70	64	42	39	32	40	29	32		
врем. преб.	—	—	—	—	—	—	—	—	—	—	—	—		
Гвоздовка, хуторъ	15	12	102	56	83	58	28	48	33	34	36	36		
пост. насел.	15	12	102	56	82	58	28	48	33	34	36	36		
врем. преб.	—	—	—	—	1	—	—	—	—	—	—	—		
Мисевъ (Мысевъ), хуторъ	17	16	74	77	57	59	49	59	36	35	34	24		
пост. насел.	17	16	74	77	57	59	47	58	36	35	34	24		
врем. преб.	—	—	—	—	—	—	2	1	—	—	—	—		
Петровскій (Колодези), хуторъ	5	9	69	66	79	90	42	46	26	36	32	27		
пост. насел.	5	9	69	66	79	90	42	46	26	36	30	27		
врем. преб.	—	—	—	—	—	—	—	—	—	—	2	—		
Гайкаловъ, хуторъ	9	11	64	56	73	74	48	53	31	33	32	28		
пост. насел.	9	10	64	55	72	72	48	52	30	32	32	28		
врем. преб.	—	1	—	1	1	2	—	1	1	1	—	—		
Морозовъ, хуторъ	7	14	70	78	58	60	44	41	36	35	28	31		
пост. насел.	7	14	70	78	58	60	44	41	36	35	28	31		
врем. преб.	—	—	—	—	—	—	—	—	—	—	—	—		
Прокопцовъ, хуторъ	12	11	69	86	57	54	33	45	35	43	32	26		
пост. насел.	12	11	69	86	56	53	32	45	35	43	32	26		
врем. преб.	—	—	—	—	1	1	1	—	—	—	—	—		
Новоселовка, хуторъ	13	13	56	87	60	70	33	50	35	30	25	24		
пост. насел.	13	13	56	86	58	70	32	49	32	30	23	24		
врем. преб.	—	—	—	1	2	—	1	1	3	—	2	—		
Фощеватый (Фощеватка), хуторъ	13	16	54	71	71	67	36	38	39	38	31	28		
пост. насел.	13	16	53	70	69	65	36	38	39	38	31	28		
врем. преб.	—	—	1	1	2	2	—	—	—	—	—	—		
Погорѣловъ, хуторъ	14	20	61	57	50	69	42	49	36	32	32	25		
пост. насел.	14	20	61	57	50	69	42	49	36	32	32	25		
врем. преб.	—	—	—	—	—	—	—	—	—	—	—	—		
Шіановъ, хуторъ	15	13	53	67	60	59	38	42	39	36	23	18		
пост. насел.	15	13	52	67	60	59	34	42	38	36	23	18		
врем. преб.	—	—	1	—	—	—	4	—	1	—	—	—		

ПО ДЕСЯТИЛѢТНИМЪ ВОЗРАСТНЫМЪ ГРУППАМЪ. Воронежская губ.

ПО Д А Н Н Ы Е.

50—59		60—69		70—79		80—89		90—99		100—109		110 и болѣе.		Неизвѣстнаго возраста.		И Т О Г О.			Сверхъ того иностранныхъ подданныхъ.	
М.	Ж.	М.	Ж.	М.	Ж.	М.	Ж.	М.	Ж.	М.	Ж.	М.	Ж.	М.	Ж.	Обоего пола.	М.	Ж.		
14	15	16	17	18	19	20	21	22	23	24	25	26	27	28	29	30	31	32	33	34
	20	16	14	15	1	2	—	2	—	—	—	—	—	—	—	368	344	712	—	—
	20	16	14	15	1	2	—	2	—	—	—	—	—	—	—	361	340	701	—	—
	—	—	—	—	—	—	—	—	—	—	—	—	—	—	—	7	4	11	—	—
	22	22	8	13	4	6	4	—	—	1	—	—	—	—	—	339	343	682	—	—
	22	22	8	13	4	6	4	—	—	1	—	—	—	—	—	333	343	676	—	—
	—	—	—	—	—	—	—	—	—	—	—	—	—	—	—	6	—	6	—	—
	26	25	10	14	7	10	6	2	1	—	—	—	—	—	—	318	349	667	—	—
	26	25	10	14	7	10	6	2	1	—	—	—	—	—	—	318	347	665	—	—
	—	—	—	—	—	—	—	—	—	—	—	—	—	—	—	—	2	2	—	—
	19	13	15	2	4	4	—	—	—	—	—	—	—	1	—	351	311	662	—	—
	19	13	15	2	4	4	—	—	—	—	—	—	—	1	—	348	310	658	—	—
	—	—	—	—	—	—	—	—	—	—	—	—	—	—	—	3	1	4	—	—
	13	13	13	8	2	1	1	2	1	1	—	—	—	6	7	345	317	662	—	—
	13	13	12	8	2	1	1	2	1	1	—	—	—	6	7	342	317	659	—	—
	—	—	1	—	—	—	—	—	—	—	—	—	—	—	—	3	—	3	—	—
	18	16	10	13	3	3	2	3	—	—	—	—	—	—	—	318	330	648	—	—
	18	16	10	13	3	3	2	3	—	—	—	—	—	—	—	318	330	648	—	—
	—	—	—	—	—	—	—	—	—	—	—	—	—	—	—	—	—	—	—	—
	17	19	11	6	4	8	1	2	1	—	—	—	—	—	—	327	319	646	—	—
	17	19	9	6	3	8	1	2	1	—	—	—	—	—	—	319	319	638	—	—
	—	—	2	—	1	—	—	—	—	—	—	—	—	—	—	8	—	8	—	—
	15	19	14	12	3	4	3	—	—	—	—	—	—	—	—	318	327	645	—	—
	15	19	14	12	3	4	3	—	—	—	—	—	—	—	—	316	327	643	—	—
	—	—	—	—	—	—	—	—	—	—	—	—	—	—	—	2	—	2	—	—
	18	20	14	13	6	4	2	—	—	1	1	—	—	—	—	320	318	638	—	—
	18	20	14	13	6	4	2	—	—	1	1	—	—	—	—	320	318	638	—	—
	—	—	—	—	—	—	—	—	—	—	—	—	—	—	—	—	—	—	—	—
	22	17	9	12	7	8	3	2	—	—	—	—	—	—	—	338	283	621	—	—
	21	17	9	12	7	8	3	2	—	—	—	—	—	—	—	336	283	619	—	—
	1	—	—	—	—	—	—	—	—	—	—	—	—	—	—	2	—	2	—	—
	20	18	17	8	5	1	1	—	—	—	—	—	—	—	—	310	297	607	—	—
	20	18	17	8	5	1	—	—	—	—	—	—	—	—	—	307	296	603	—	—
	—	—	—	—	—	1	—	—	—	—	—	—	—	—	—	3	1	4	—	—
	24	18	8	7	6	9	—	—	1	—	—	—	—	—	—	292	308	600	—	—
	24	18	8	7	6	9	—	—	1	—	—	—	—	—	—	290	308	598	—	—
	—	—	—	—	—	—	—	—	—	—	—	—	—	—	—	2	—	2	—	—
	21	18	16	12	4	4	—	1	—	—	—	—	—	—	—	298	290	588	—	—
	20	18	16	12	3	3	—	1	—	—	—	—	—	—	—	294	283	577	—	—
	1	—	—	—	1	1	—	—	—	—	—	—	—	—	—	4	7	11	—	—
	21	12	10	10	6	2	3	2	—	—	—	—	—	—	—	283	285	568	—	—
	21	12	10	10	6	2	3	2	—	—	—	—	—	—	—	283	285	568	—	—
	—	—	—	—	—	—	—	—	—	—	—	—	—	—	—	—	—	—	—	—
	23	13	9	12	3	3	2	—	—	—	—	—	—	—	—	275	293	568	—	—
	23	13	9	11	3	3	2	—	—	—	—	—	—	—	—	273	291	564	—	—
	—	—	—	—	—	—	—	—	—	—	—	—	—	—	—	2	2	4	—	—
	20	12	8	10	2	8	3	3	1	1	1	—	—	—	—	257	308	565	—	—
	19	12	8	10	2	7	3	3	1	1	1	—	—	—	—	248	305	553	—	—
	1	—	—	—	—	1	—	—	—	—	—	—	—	—	—	9	3	12	—	—
	14	16	12	10	3	5	—	1	—	—	—	—	—	—	—	273	290	563	—	—
	14	16	12	9	2	5	—	1	—	—	—	—	—	—	—	269	286	555	—	—
	—	—	—	1	1	—	—	—	—	—	—	—	—	—	—	4	4	8	—	—
	15	16	10	15	4	4	1	—	1	—	—	—	—	—	—	266	287	553	—	—
	15	16	10	15	4	4	1	—	1	—	—	—	—	—	—	266	287	553	—	—
	—	—	—	—	—	—	—	—	—	—	—	—	—	—	—	—	—	—	—	—
	18	22	13	15	4	3	—	2	—	—	—	—	—	—	—	263	277	540	—	—
	18	22	13	15	4	3	—	2	—	—	—	—	—	—	—	257	277	534	—	—
	—	—	—	—	—	—	—	—	—	—	—	—	—	—	—	6	—	6	—	—

Воронежская губ. III. (Продолжение). Численность населенія по полу и

Русскіе

Уѣзды, города и поселения въ уѣздахъ съ населеніемъ въ 500 и болѣе душъ.	Группы возрастовъ.		Дѣти моложе года.		Отъ 1 года до 9 лѣтъ вкл.		10—19		20—29		30—39		40—49	
	М.	Ж.	М.	Ж.	М.	Ж.	М.	Ж.	М.	Ж.	М.	Ж.	М.	Ж.
Ярки, хуторъ	12	16	71	75	58	63	37	39	42	34	18	17		
пост. насел.	12	16	71	75	58	63	37	39	41	34	17	17		
врем. преб.	—	—	—	—	—	—	—	—	1	—	1	—		
Постояльнй (Развилки, Развалка), хуторъ	8	13	75	65	43	48	44	45	34	24	31	38		
пост. насел.	7	13	74	65	41	48	40	43	30	24	31	38		
врем. преб.	1	—	1	—	2	—	4	2	4	—	—	—		
Дальне-Стойновъ, хуторъ	7	11	61	66	51	54	50	42	34	33	28	20		
пост. насел.	7	11	61	66	51	54	50	42	34	33	28	20		
врем. преб.	—	—	—	—	—	—	—	—	—	—	—	—		
Малая Переѣзжая (Переѣзжая), слобода	11	11	62	64	62	60	29	46	34	39	29	26		
пост. насел.	11	11	62	64	62	60	29	46	34	39	29	26		
врем. преб.	—	—	—	—	—	—	—	—	—	—	—	—		
Ивановка, хуторъ	12	9	59	66	62	64	42	43	29	25	21	25		
пост. насел.	12	9	59	66	61	63	42	43	29	25	20	24		
врем. преб.	—	—	—	—	1	1	—	—	—	—	1	1		
Гирлы, хуторъ	8	8	77	64	71	67	33	34	27	35	28	21		
пост. насел.	8	8	77	64	71	67	33	34	27	35	28	21		
врем. преб.	—	—	—	—	—	—	—	—	—	—	—	—		
Судьовка, слободка	16	5	65	68	60	53	29	36	29	27	30	27		
пост. насел.	16	5	65	68	60	53	29	36	29	27	30	27		
врем. преб.	—	—	—	—	—	—	—	—	—	—	—	—		
12. Павловскій уѣздъ	3.479	3.509	18.787	18.596	16.633	17.180	11.026	13.300	9.017	9.663	7.517	7.693		
пост. насел.	3.469	3.501	18.758	18.568	16.516	17.118	10.748	13.213	8.820	9.633	7.351	7.655		
врем. преб.	10	8	29	28	117	62	278	87	197	30	166	38		
Въ г. Павловскѣ (съ пригородами: пригородная слободка Песковатка (Манжарка), пригородная слободка Сиротская, пригородная слободка Солдатская).	116	89	734	715	869	781	518	545	455	405	390	365		
пост. насел.	115	88	731	710	857	770	464	530	409	403	348	363		
врем. преб.	1	1	3	5	12	11	54	15	46	2	42	2		
Въ уѣздѣ безъ города	3.363	3.420	18.053	17.881	15.764	16.399	10.508	12.755	8.562	9.258	7.127	7.328		
пост. насел.	3.354	3.413	18.027	17.858	15.659	16.348	10.284	12.683	8.411	9.230	7.003	7.292		
врем. преб.	9	7	26	23	105	51	224	72	151	28	124	36		
Поселенія въ уѣздѣ съ населеніемъ въ 500 и болѣе душъ:														
Воронцовка, слобода	182	188	1.154	1.121	963	953	695	717	540	543	472	481		
пост. насел.	182	188	1.153	1.119	958	952	684	714	535	537	466	479		
врем. преб.	—	—	1	2	5	1	11	3	5	6	6	2		
Верхній Мамонъ, село	222	207	869	875	887	997	614	750	525	556	381	388		
пост. насел.	220	206	865	874	881	996	603	741	512	556	367	387		
врем. преб.	2	1	4	1	6	1	11	9	13	—	14	1		
Гнилуша, село	201	182	961	887	966	871	654	794	524	538	353	339		
пост. насел.	201	182	961	887	966	871	651	792	524	538	352	339		
врем. преб.	—	—	—	—	—	—	3	2	—	—	1	—		
Гороховка, село	160	155	976	1.048	819	838	482	631	453	482	376	357		
пост. насел.	160	155	976	1.048	819	836	480	631	451	482	376	357		
врем. преб.	—	—	—	—	—	2	2	—	2	—	—	—		
Нижній Мамонъ, село	163	151	842	812	845	851	562	693	381	452	329	356		
пост. насел.	163	151	841	812	842	848	555	692	377	452	323	355		
врем. преб.	—	—	1	—	3	3	7	1	4	—	6	1		

ПО ДЕСЯТИЛѢТНИМЪ ВОЗРАСТНЫМЪ ГРУППАМЪ. Воронежская губ.

ПО Д А Н Н ы е.

50—59		60—69		70—79		80—89		90—99		100—109		110 и болѣе.		Неизвѣстнаго возраста.		И Т О Г О.			Сверхъ того иностранныхъ подданныхъ.	
М.	Ж.	М.	Ж.	М.	Ж.	М.	Ж.	М.	Ж.	М.	Ж.	М.	Ж.	М.	Ж.	М.	Ж.	Обоего пола.	М.	Ж.
14	15	16	17	18	19	20	21	22	23	24	25	26	27	28	29	30	31	32	33	34
	16	15	9	10	4	1	1	—	—	—	—	—	—	—	—	268	270	538	—	—
	16	15	9	10	4	1	1	—	—	—	—	—	—	—	—	266	270	536	—	—
	—	—	—	—	—	—	—	—	—	—	—	—	—	—	—	2	—	2	—	—
	12	12	13	11	7	3	1	2	—	—	—	—	—	—	1	268	262	530	—	—
	10	11	12	11	6	3	1	2	—	—	—	—	—	—	1	252	259	511	—	—
	2	1	1	—	1	—	—	—	—	—	—	—	—	—	—	16	3	19	—	—
	20	18	13	11	5	2	—	1	—	—	—	—	—	—	1	269	259	528	—	—
	20	18	13	11	5	2	—	1	—	—	—	—	—	—	1	269	259	528	—	—
	—	—	—	—	—	—	—	—	—	—	—	—	—	—	—	—	—	—	—	—
	15	15	4	9	4	1	3	—	—	—	—	—	—	—	—	253	271	524	—	—
	15	15	4	9	4	1	3	—	—	—	—	—	—	—	—	253	271	524	—	—
	—	—	—	—	—	—	—	—	—	—	—	—	—	—	—	—	—	—	—	—
	15	23	14	7	2	1	—	1	—	1	—	—	—	—	—	256	265	521	—	—
	15	23	14	7	2	1	—	1	—	1	—	—	—	—	—	254	263	517	—	—
	—	—	—	—	—	—	—	—	—	—	—	—	—	—	—	2	2	4	—	—
	16	9	7	3	3	2	—	—	—	—	—	—	—	—	—	270	243	513	—	—
	16	9	7	3	3	2	—	—	—	—	—	—	—	—	—	270	243	513	—	—
	—	—	—	—	—	—	—	—	—	—	—	—	—	—	—	—	—	—	—	—
	16	15	7	7	3	7	1	1	—	—	—	—	—	—	—	256	246	502	—	—
	16	15	7	7	3	7	1	1	—	—	—	—	—	—	—	256	246	502	—	—
	—	—	—	—	—	—	—	—	—	—	—	—	—	—	—	—	—	—	—	—
4.709	5.056	3.543	3.583	1.599	1.560	374	359	40	49	3	3	—	—	23	36	76.750	80.587	157.337	20	8
4.617	5.028	3.492	3.560	1.581	1.552	371	356	39	49	3	3	—	—	20	35	75.785	80.271	156.056	—	—
92	28	51	23	18	8	3	3	1	—	—	—	—	—	3	1	965	316	1.281	—	—
236	302	176	205	101	124	22	27	2	6	—	—	—	—	—	2	3.619	3.566	7.185	12	5
212	297	169	202	96	122	21	27	2	6	—	—	—	—	—	2	3.424	3.520	6.944	—	—
24	5	7	3	5	2	1	—	—	—	—	—	—	—	—	—	195	46	241	—	—
4.473	4.754	3.367	3.378	1.498	1.436	352	332	38	43	3	3	—	—	23	34	73.131	77.021	150.152	8	3
4.405	4.731	3.323	3.358	1.485	1.430	350	329	37	43	3	3	—	—	20	33	72.361	76.751	149.112	—	—
68	23	44	20	13	6	2	3	1	—	—	—	—	—	3	1	770	270	1.040	—	—
306	360	243	302	109	141	35	23	4	5	—	—	—	—	1	3	4.704	4.837	9.541	—	—
304	359	241	301	108	140	35	23	4	5	—	—	—	—	1	3	4.671	4.820	9.491	—	—
2	1	2	1	1	1	—	—	—	—	—	—	—	—	—	—	33	17	50	—	—
227	230	181	175	54	63	14	14	1	2	—	—	—	—	2	3	3.977	4.260	8.237	—	—
221	228	174	172	53	63	14	13	1	2	—	—	—	—	2	3	3.913	4.241	8.154	—	—
6	2	7	3	1	—	—	1	—	—	—	—	—	—	—	—	64	19	83	—	—
222	218	167	152	65	49	17	8	—	1	—	—	—	—	1	—	4.131	4.039	8.170	—	—
220	218	166	152	65	49	17	8	—	1	—	—	—	—	1	—	4.124	4.037	8.161	—	—
2	—	1	—	—	—	—	—	—	—	—	—	—	—	—	—	7	2	9	—	—
200	177	155	139	51	42	9	9	1	—	—	—	—	—	1	1	3.683	3.879	7.562	—	—
200	176	154	139	51	42	9	9	1	—	—	—	—	—	1	1	3.678	3.876	7.554	—	—
—	1	1	—	—	—	—	—	—	—	—	—	—	—	—	—	5	3	8	—	—
179	206	160	143	54	39	10	8	3	—	—	—	—	—	1	1	3.529	3.712	7.241	—	—
178	204	160	143	54	39	10	8	3	—	—	—	—	—	1	1	3.507	3.705	7.212	—	—
1	2	—	—	—	—	—	—	—	—	—	—	—	—	—	—	22	7	29	—	—

Воронежская губ. III. (Продолжение). Численность населенія по полу и

Русские

Уѣзды, города и поселенія въ уѣздахъ съ населеніемъ въ 500 и болѣе душъ.	Группы возрастовъ.		Дѣти моложе года.		Отъ 1 года до 9 лѣтъ вкл.		10—19		20—29		30—39		40—49	
	М.	Ж.	М.	Ж.	М.	Ж.	М.	Ж.	М.	Ж.	М.	Ж.	М.	Ж.
	1	2	3	4	5	6	7	8	9	10	11	12	13	14
Журавка, село	150	170	739	758	607	655	424	581	355	394	244	233		
пост. насел.	150	170	739	755	607	649	423	579	352	392	243	229		
врем. преб.	—	—	—	3	—	6	1	2	3	2	1	4		
Лосево, слобода	127	150	726	742	585	604	409	448	342	353	268	301		
пост. насел.	127	149	725	741	584	604	405	445	332	352	261	299		
врем. преб.	—	1	1	1	1	—	4	3	10	1	7	2		
Гвазда, село	127	123	645	681	588	550	363	458	317	330	226	258		
пост. насел.	127	123	645	681	587	548	361	458	316	330	226	258		
врем. преб.	—	—	—	—	1	2	2	—	1	—	—	—		
Шестаково, село	119	121	611	583	605	680	370	500	303	346	232	273		
пост. насел.	119	121	610	581	603	678	355	497	300	345	232	273		
врем. преб.	—	—	1	2	2	2	15	3	3	1	—	—		
Буйловка (Буйлово), село	115	144	642	680	463	650	255	501	273	357	294	273		
пост. насел.	115	144	641	680	454	649	242	501	267	357	291	273		
врем. преб.	—	—	1	—	9	1	13	—	6	—	3	—		
Геринъ (Таганъ-Гаранъ), хуторъ	122	103	623	578	459	478	340	402	287	311	250	246		
пост. насел.	122	103	623	578	458	477	333	401	280	308	246	244		
врем. преб.	—	—	—	—	1	1	7	1	7	3	4	2		
Александровка, слобода	131	123	641	571	433	464	311	402	230	285	213	255		
пост. насел.	131	121	638	570	432	457	306	399	230	285	213	253		
врем. преб.	—	2	3	1	1	7	5	3	—	—	—	2		
Клеповка, село	121	125	518	532	503	505	345	405	285	304	228	212		
пост. насел.	121	124	517	531	500	502	335	403	276	303	225	212		
врем. преб.	—	1	1	1	3	3	10	2	9	1	3	—		
Ливенка, село	67	65	471	461	469	479	239	311	188	209	192	199		
пост. насел.	67	65	471	461	468	479	235	310	183	209	190	197		
врем. преб.	—	—	—	—	1	—	4	1	5	—	2	2		
Казинка, слобода	74	80	358	359	354	326	217	304	161	200	146	149		
пост. насел.	74	80	357	359	348	326	213	300	155	199	139	146		
врем. преб.	—	—	1	—	6	—	4	4	6	1	7	3		
Осетровка, село	67	64	355	322	346	364	241	272	161	179	169	164		
пост. насел.	67	64	355	322	346	364	241	272	161	179	169	164		
врем. преб.	—	—	—	—	—	—	—	—	—	—	—	—		
Пузево, село	60	71	330	332	350	378	187	235	155	180	151	172		
пост. насел.	60	71	330	331	350	377	186	234	155	180	151	172		
врем. преб.	—	—	—	1	—	1	1	1	—	—	—	—		
Петровка 2-ая, слобода	65	65	279	279	270	294	190	231	139	140	128	156		
пост. насел.	64	64	278	278	268	294	187	225	139	140	127	155		
врем. преб.	1	1	1	1	2	—	3	6	—	—	1	1		
Александровско-Донская (Дуванка), слобода	48	53	325	306	254	281	169	211	100	136	97	127		
пост. насел.	48	53	325	306	254	281	167	211	100	136	95	127		
врем. преб.	—	—	—	—	—	—	2	—	—	—	2	—		
Мамоновка, слобода	56	60	334	332	286	262	174	202	126	135	95	125		
пост. насел.	56	60	334	332	283	261	166	201	126	135	93	123		
врем. преб.	—	—	—	—	3	1	8	1	—	—	2	2		
Ерышовка, село	36	46	307	267	251	269	137	171	118	127	101	109		
пост. насел.	36	46	307	267	251	269	136	171	117	127	101	109		
врем. преб.	—	—	—	—	—	—	1	—	1	—	—	—		
Нижняя Гнилуша, село	64	53	249	220	281	283	173	207	119	146	74	108		
пост. насел.	63	53	248	219	275	281	167	204	114	143	69	107		
врем. преб.	1	—	1	1	6	2	6	3	5	3	5	1		
Нижній Кисляй, село	37	37	204	228	223	262	150	145	117	130	109	98		
пост. насел.	37	37	204	227	222	260	147	145	116	129	105	98		
врем. преб.	—	—	—	1	1	2	3	—	1	1	4	—		
Бабка, село	34	47	245	241	156	157	129	164	131	134	104	119		
пост. насел.	34	47	245	241	156	157	129	164	130	134	104	119		
врем. преб.	—	—	—	—	—	—	—	—	1	—	—	—		

ПО ДЕСЯТИЛѢТНИМЪ ВОЗРАСТНЫМЪ ГРУППАМЪ. Воронежская губ.

ПО Д А Н Н ы е.

50—59		60—69		70—79		80—89		90—99		100—109		110 и болѣе.		Неизвестнаго возраста.		И Т О Г О.			Сверхъ того иностранныхъ подданныхъ.	
М.	Ж.	М.	Ж.	М.	Ж.	М.	Ж.	М.	Ж.	М.	Ж.	М.	Ж.	М.	Ж.	М.	Ж.	Обоего пола.	М.	Ж.
14	15	16	17	18	19	20	21	22	23	24	25	26	27	28	29	30	31	32	33	34
153	169	104	116	37	41	8	5	—	1	—	—	—	—	5	2.821	3.128	5.949	—	—	
153	169	104	115	36	41	8	5	—	1	—	—	—	—	5	2.815	3.110	5.925	—	—	
—	—	—	1	1	—	—	—	—	—	—	—	—	—	—	6	18	24	—	—	
201	222	142	136	66	66	19	21	2	3	1	—	—	—	1	2.889	3.047	5.936	—	—	
198	221	139	135	64	66	19	21	1	3	1	—	—	—	1	2.857	3.037	5.894	—	—	
3	1	3	1	2	—	—	—	1	—	—	—	—	—	—	32	10	42	—	—	
169	184	141	116	61	56	17	7	1	3	—	1	—	—	—	2.655	2.767	5.422	—	—	
169	184	140	116	61	56	16	7	1	3	—	1	—	—	—	2.649	2.765	5.414	—	—	
—	—	1	—	—	—	1	—	—	—	—	—	—	—	—	6	2	8	—	—	
151	154	113	119	49	48	7	13	3	1	—	—	—	—	—	2.563	2.838	5.401	—	—	
150	153	112	119	49	47	7	13	3	1	—	—	—	—	—	2.540	2.828	5.368	—	—	
1	1	1	—	1	—	—	—	—	—	—	—	—	—	—	23	10	33	—	—	
174	169	121	121	52	40	6	6	2	—	—	—	—	—	—	2.397	2.941	5.338	—	—	
171	168	120	120	51	39	6	6	2	—	—	—	—	—	—	2.360	2.937	5.297	—	—	
3	1	1	1	1	1	—	—	—	—	—	—	—	—	—	37	4	41	—	—	
157	185	138	154	63	69	13	23	3	3	—	—	—	—	1	2.455	2.553	5.008	2	—	
155	185	138	154	63	69	13	23	3	3	—	—	—	—	1	2.434	2.546	4.980	—	—	
2	—	—	—	—	—	—	—	—	—	—	—	—	—	—	21	7	28	—	—	
161	205	139	150	74	58	17	22	1	4	—	—	—	—	—	2.351	2.539	4.890	—	—	
160	205	137	150	74	58	17	22	1	4	—	—	—	—	—	2.339	2.524	4.863	—	—	
1	—	2	—	—	—	—	—	—	—	—	—	—	—	—	12	15	27	—	—	
151	153	124	105	46	44	10	6	3	1	—	—	—	—	—	2.334	2.392	4.726	—	—	
150	153	122	102	44	42	10	6	3	1	—	—	—	—	—	2.303	2.379	4.682	—	—	
1	—	2	3	2	2	—	—	—	—	—	—	—	—	—	31	13	44	—	—	
106	103	59	65	25	32	6	9	—	—	—	—	—	—	—	1.822	1.933	3.755	—	—	
104	103	57	65	25	32	6	9	—	—	—	—	—	—	—	1.806	1.930	3.736	—	—	
2	—	2	—	—	—	—	—	—	—	—	—	—	—	—	16	3	19	—	—	
107	104	77	95	39	39	6	11	1	—	—	—	—	2	1	1.542	1.668	3.210	—	—	
104	102	75	93	38	39	6	11	1	—	—	—	—	2	1	1.512	1.656	3.168	—	—	
3	2	2	1	—	—	—	—	—	—	—	—	—	—	—	30	12	42	—	—	
80	87	57	53	28	27	2	4	—	—	—	—	—	—	—	1.506	1.536	3.042	—	—	
80	87	57	53	28	27	2	4	—	—	—	—	—	—	—	1.506	1.536	3.042	—	—	
—	—	—	—	—	—	—	—	—	—	—	—	—	—	—	—	—	—	—	—	—
81	79	51	52	34	22	1	1	—	4	—	—	—	—	1	1.401	1.526	2.927	—	—	
80	79	51	52	34	22	1	1	—	4	—	—	—	—	1	1.399	1.523	2.922	—	—	
1	—	—	—	—	—	—	—	—	—	—	—	—	—	—	2	3	5	—	—	
88	99	69	81	36	41	1	5	—	1	—	—	—	—	1	1.265	1.393	2.658	—	—	
88	99	69	81	36	41	1	5	—	1	—	—	—	—	1	1.257	1.384	2.641	—	—	
—	—	—	—	—	—	—	—	—	—	—	—	—	—	—	8	9	17	—	—	
—	—	—	—	—	—	—	—	—	—	—	—	—	—	—	—	—	—	—	—	—
87	115	56	78	31	37	10	14	1	—	—	—	—	—	—	1.178	1.358	2.536	—	—	
86	115	56	78	31	37	10	14	1	—	—	—	—	—	—	1.173	1.358	2.531	—	—	
1	—	—	—	—	—	—	—	—	—	—	—	—	—	—	5	—	5	—	—	—
72	99	50	46	31	30	5	6	—	2	—	—	—	—	—	1.229	1.300	2.529	—	—	
72	97	48	46	31	30	5	6	—	2	—	—	—	—	—	1.214	1.294	2.508	—	—	
—	2	2	—	—	—	—	—	—	—	—	—	—	—	—	15	6	21	—	—	
59	66	48	50	27	17	4	4	1	—	—	—	—	—	—	1.089	1.126	2.215	—	—	
59	66	48	50	27	17	4	4	1	—	—	—	—	—	—	1.087	1.126	2.213	—	—	
—	—	—	—	—	—	—	—	—	—	—	—	—	—	—	2	—	2	—	—	—
66	59	38	36	17	11	3	—	1	1	—	—	—	—	2	1.087	1.124	2.211	—	—	
64	58	38	35	17	11	2	—	1	1	—	—	—	—	1	1.059	1.112	2.171	—	—	
2	1	—	1	—	—	1	—	—	—	—	—	—	—	1	28	12	40	—	—	
65	66	45	47	23	20	11	10	1	1	1	1	—	—	—	986	1.045	2.031	—	—	
65	66	45	47	23	20	11	10	1	1	1	1	—	—	—	977	1.041	2.018	—	—	
—	—	—	—	—	—	—	—	—	—	—	—	—	—	—	9	4	13	—	—	
59	60	40	32	23	25	1	3	—	2	—	—	—	—	—	922	984	1.906	—	—	
58	60	40	32	23	25	1	3	—	2	—	—	—	—	—	920	984	1.904	—	—	
1	—	—	—	—	—	—	—	—	—	—	—	—	—	—	2	—	2	—	—	—

Воронежская губ. III. (Продолженіе). Численность населенія по полу и

Русскіе

Уѣзды, города и поселенія въ уѣздахъ съ населеніемъ въ 500 и болѣе душъ.	Группы возрастовъ.		Дѣти моложе года.		Отъ 1 года до 9 лѣтъ вкл.		10—19		20—29		30—39		40—49	
	М.	Ж.	М.	Ж.	М.	Ж.	М.	Ж.	М.	Ж.	М.	Ж.	М.	Ж.
	1	2	3	4	5	6	7	8	9	10	11	12	13	
Потаповка, слобода	46	44	207	224	170	216	126	167	92	109	85	109		
пост. насел.	46	44	207	224	169	215	125	167	92	108	85	108		
врем. преб.	—	—	—	—	1	1	1	—	—	1	—	1		
Ольховатка (Сапѣловка), село	28	31	255	241	200	198	124	150	105	110	80	72		
пост. насел.	28	31	255	241	200	198	124	150	105	110	80	74		
врем. преб.	—	—	—	—	—	—	—	—	—	—	—	1		
Елизаветовка, слобода	39	35	221	198	159	161	94	130	94	93	67	74		
пост. насел.	39	35	220	197	157	160	94	128	91	93	67	74		
врем. преб.	—	—	1	1	2	1	—	2	3	—	—	—		
Семеновка, слобода	37	32	201	171	181	159	108	125	68	81	88	83		
пост. насел.	37	31	199	169	180	158	106	125	67	80	88	83		
врем. преб.	—	1	2	2	1	1	—	—	1	1	—	—		
Черкасскъ, хуторъ	40	33	197	194	143	171	85	109	83	85	79	82		
пост. насел.	40	33	196	193	143	171	84	109	82	84	77	81		
врем. преб.	—	—	1	1	—	—	1	—	1	1	2	1		
Гаврильскъ (съ хуторами Царевка, Рвачевка и выселкомъ Деревня), хуторъ	41	41	183	191	131	152	94	127	91	94	67	70		
пост. насел.	41	41	183	191	128	152	92	126	87	94	64	70		
врем. преб.	—	—	—	—	3	—	2	1	4	—	3	—		
Песковская (Песчаное), слобода	25	29	172	201	161	149	108	124	70	78	80	75		
пост. насел.	24	29	172	201	161	149	105	122	68	78	79	75		
врем. преб.	1	—	—	—	—	—	3	2	2	—	1	—		
Петровка 1-ая (Горяиновка), слобода	30	35	163	166	146	164	96	111	69	92	62	77		
пост. насел.	30	35	163	166	146	163	96	111	67	92	59	77		
врем. преб.	—	—	—	—	—	1	—	—	2	—	3	—		
Михайловка, слобода	23	31	181	159	142	129	74	106	92	91	65	77		
пост. насел.	22	31	181	159	139	127	73	105	92	91	65	75		
врем. преб.	1	—	—	—	3	2	1	1	—	—	—	2		
Покровка (Ильмень), слобода	21	32	142	160	108	121	102	98	69	71	37	45		
пост. насел.	21	32	142	160	107	121	98	96	67	71	37	45		
врем. преб.	—	—	—	—	1	—	4	2	2	—	—	—		
Березовъ, хуторъ	22	18	150	136	112	128	63	79	75	83	55	51		
пост. насел.	22	18	150	136	112	128	63	79	75	83	55	51		
врем. преб.	—	—	—	—	—	—	—	—	—	—	—	—		
Безыменный, хуторъ	21	26	165	136	103	103	63	87	68	84	65	63		
пост. насел.	21	26	165	136	103	103	63	87	68	83	65	63		
врем. преб.	—	—	—	—	—	—	—	—	—	1	—	—		
Грань, хуторъ	19	18	145	150	129	108	74	90	72	68	42	47		
пост. насел.	19	18	145	150	129	108	73	89	72	68	42	47		
врем. преб.	—	—	—	—	—	—	1	1	—	—	—	—		
Перебой, хуторъ	22	25	144	171	97	108	67	75	78	70	58	51		
пост. насел.	22	25	143	171	97	108	63	74	70	69	57	48		
врем. преб.	—	—	1	—	—	—	4	1	8	1	1	3		
Солонецкій (Салонецкая Вершина), выселокъ	22	22	119	130	126	113	62	82	59	65	57	50		
пост. насел.	22	22	119	130	126	113	62	81	59	65	56	50		
врем. преб.	—	—	—	—	—	—	—	1	—	—	1	—		
Николаевка, слобода	23	27	119	119	100	96	87	98	41	50	51	46		
пост. насел.	23	27	118	119	100	95	85	97	41	50	50	45		
врем. преб.	—	—	1	—	—	1	2	1	—	—	1	1		
Чернавка, деревня	20	23	104	139	107	106	69	88	60	57	43	39		
пост. насел.	20	23	104	139	107	106	69	88	59	57	43	39		
врем. преб.	—	—	—	—	—	—	—	—	1	—	—	—		
Березки, село	22	22	104	101	81	99	55	81	50	52	41	40		
пост. насел.	22	22	104	101	81	99	55	81	50	51	39	40		
врем. преб.	—	—	—	—	—	—	—	—	—	1	2	—		

ПО ДЕСЯТИЛѢТНИМЪ ВОЗРАСТНЫМЪ ГРУППАМЪ. Воронежская губ.

п о д а н н ы е.

50—59		60—69		70—79		80—89		90—99		100—109		110 и болѣе.		Неизвѣстнаго возраста.		И Т О Г О.			Сверхъ того иностранныхъ подданныхъ.	
М.	Ж.	М.	Ж.	М.	Ж.	М.	Ж.	М.	Ж.	М.	Ж.	М.	Ж.	М.	Ж.	М.	Ж.	Обоего пола.	М.	Ж.
14	15	16	17	18	19	20	21	22	23	24	25	26	27	28	29	30	31	32	33	34
58	66	40	43	23	23	6	7	2	—	—	—	—	—	—	1	855	1 009	1.864	—	—
57	66	39	43	23	23	6	7	2	—	—	—	—	—	—	1	851	1.006	1.857	—	—
1	—	1	—	—	—	—	—	—	—	—	—	—	—	—	—	4	3	7	—	—
49	43	36	39	6	10	3	—	—	—	—	—	—	—	—	—	886	894	1.780	—	—
49	43	36	39	6	10	3	—	—	—	—	—	—	—	—	—	886	893	1.779	—	—
—	—	—	—	—	—	—	—	—	—	—	—	—	—	—	—	—	1	1	—	—
54	54	49	47	21	22	7	6	—	1	—	—	—	—	—	—	805	821	1.626	—	—
52	53	48	47	21	22	7	5	—	1	—	—	—	—	—	—	796	815	1.611	—	—
2	1	1	—	—	—	—	1	—	—	—	—	—	—	—	—	9	6	15	—	—
43	67	41	34	22	22	10	6	—	—	—	—	—	—	1	1	800	781	1.581	—	—
42	66	41	33	22	21	10	6	—	—	—	—	—	—	1	1	793	773	1.566	—	—
1	1	—	1	—	1	—	—	—	—	—	—	—	—	—	—	7	8	15	—	—
47	42	34	32	18	20	5	5	1	—	—	—	—	—	—	1	732	774	1.506	—	—
43	42	34	32	18	20	5	5	1	—	—	—	—	—	—	1	723	771	1.494	—	—
4	—	—	—	—	—	—	—	—	—	—	—	—	—	—	—	9	3	12	—	—
—	—	—	—	—	—	—	—	—	—	—	—	—	—	—	—	—	—	—	—	—
46	50	39	32	14	19	1	3	—	—	—	—	—	—	1	4	708	783	1.491	—	—
46	50	38	32	13	19	1	2	—	—	—	—	—	—	1	4	694	781	1.475	—	—
—	—	1	—	1	—	—	1	—	—	—	—	—	—	—	—	14	2	16	—	—
52	59	33	36	12	12	6	4	—	—	—	—	—	—	—	—	719	767	1.486	—	—
52	59	33	36	12	12	6	4	—	—	—	—	—	—	—	—	712	765	1.477	—	—
—	—	—	—	—	—	—	—	—	—	—	—	—	—	—	—	7	2	9	—	—
—	—	—	—	—	—	—	—	—	—	—	—	—	—	—	—	—	—	—	—	—
47	52	35	42	16	17	5	6	—	1	—	—	—	—	6	5	675	768	1.443	—	—
44	52	34	42	16	17	5	6	—	1	—	—	—	—	6	5	666	767	1.433	—	—
3	—	1	—	—	—	—	—	—	—	—	—	—	—	—	—	9	1	10	—	—
44	49	27	36	17	21	5	9	1	—	—	—	—	—	—	—	671	708	1.379	—	—
44	48	27	36	17	21	5	9	1	—	—	—	—	—	—	—	666	702	1.368	—	—
—	1	—	—	—	—	—	—	—	—	—	—	—	—	—	—	5	6	11	—	—
24	33	25	24	15	10	3	—	1	—	—	—	—	—	—	—	547	594	1.141	—	—
21	33	25	24	14	10	3	—	1	—	—	—	—	—	—	—	536	592	1.128	—	—
3	—	—	—	1	—	—	—	—	—	—	—	—	—	—	—	11	2	13	—	—
39	35	15	22	21	13	6	7	—	2	—	—	—	—	—	—	558	574	1.132	—	—
38	35	15	22	21	13	6	7	—	2	—	—	—	—	—	—	557	574	1.131	—	—
1	—	—	—	—	—	—	—	—	—	—	—	—	—	—	—	1	—	1	—	—
28	26	32	23	10	9	1	2	—	—	—	—	—	—	1	—	557	559	1.116	—	—
28	26	32	23	10	9	1	2	—	—	—	—	—	—	1	—	557	558	1.115	—	—
—	—	—	—	—	—	—	—	—	—	—	—	—	—	—	—	—	1	1	—	—
30	33	20	17	9	15	9	5	—	—	—	—	—	—	—	—	549	551	1.100	—	—
30	33	20	17	9	15	9	5	—	—	—	—	—	—	—	—	548	550	1.098	—	—
—	—	—	—	—	—	—	—	—	—	—	—	—	—	—	—	1	1	2	—	—
29	25	14	11	8	5	2	—	—	—	—	—	—	—	1	—	520	541	1.061	—	—
28	25	14	10	8	5	2	—	—	—	—	—	—	—	—	—	504	535	1.039	—	—
1	—	—	1	—	—	—	—	—	—	—	—	—	—	1	—	16	6	22	—	—
—	—	—	—	—	—	—	—	—	—	—	—	—	—	—	—	—	—	—	—	—
34	33	9	15	11	8	2	2	—	—	—	—	—	—	—	—	501	520	1.021	—	—
33	33	9	15	11	8	2	2	—	—	—	—	—	—	—	—	499	519	1.018	—	—
1	—	—	—	—	—	—	—	—	—	—	—	—	—	—	—	2	1	3	—	—
20	34	30	29	10	14	1	3	1	1	—	—	—	—	—	—	483	517	1.000	—	—
19	33	29	29	10	14	1	3	1	1	—	—	—	—	—	—	477	513	990	—	—
1	1	—	—	—	—	—	—	—	—	—	—	—	—	—	—	6	4	10	—	—
17	17	25	24	6	3	1	1	—	—	—	—	—	—	—	—	452	497	949	2	—
17	17	25	24	6	3	1	1	—	—	—	—	—	—	—	—	451	497	948	—	—
—	—	—	—	—	—	—	—	—	—	—	—	—	—	—	—	1	—	1	—	—
22	37	18	18	10	14	2	4	—	1	—	—	—	—	—	—	405	469	874	—	—
22	37	18	18	10	14	2	4	—	1	—	—	—	—	—	—	403	468	871	—	—
—	—	—	—	—	—	—	—	—	—	—	—	—	—	—	—	2	1	3	—	—

Воронежская губ. III. (Продолжение). Численность населенія по полу и
Русские

Уѣзды, города и посе- ленія въ уѣздахъ съ насе- леніемъ въ 500 и болѣе душъ.	Группы возрастовъ.		Дѣти моложе года.		Отъ 1 года до 9 лѣтъ вкл.		10—19		20—29		30—39		40—49	
	М.	Ж.	М.	Ж.	М.	Ж.	М.	Ж.	М.	Ж.	М.	Ж.	М.	Ж.
	2	3	4	5	6	7	8	9	10	11	12	13		
Морозовъ, хуторъ	22	15	105	111	91	89	47	67	42	55	38	42		
пост. насел.	22	15	105	111	91	89	47	67	42	55	38	42		
врем. преб.	—	—	—	—	—	—	—	—	—	—	—	—		
Пироговъ, хуторъ	23	19	94	95	70	83	41	65	52	56	47	42		
пост. насел.	23	19	94	95	69	83	41	65	52	56	46	42		
врем. преб.	—	—	—	—	1	—	—	—	—	—	1	—		
Юнаковъ, хуторъ	32	22	97	105	67	68	49	74	39	66	36	33		
пост. насел.	31	22	96	104	66	67	44	71	38	65	36	33		
врем. преб.	1	—	1	1	1	1	5	3	1	1	—	—		
Каменскій, хуторъ	10	19	91	92	94	89	59	74	45	43	51	41		
пост. насел.	10	19	91	91	93	88	56	74	44	43	51	41		
врем. преб.	—	—	—	1	1	1	3	—	1	—	—	—		
Варваровка (Варваровка, хуторъ), сельцо	18	17	95	98	72	87	29	50	32	49	31	40		
пост. насел.	18	17	95	98	71	87	29	50	32	49	31	40		
врем. преб.	—	—	—	—	1	—	—	—	—	—	—	—		
Затонскій, выселокъ	17	20	65	76	69	84	57	66	30	36	36	34		
пост. насел.	17	20	65	76	69	84	57	65	30	36	36	34		
врем. преб.	—	—	—	—	—	—	—	1	—	—	—	—		
Сторожевъ (Шляховый, Шлихо вый), хуторъ	20	18	92	74	50	76	44	57	28	31	33	35		
пост. насел.	20	18	92	74	49	76	42	57	27	31	33	35		
врем. преб.	—	—	—	—	1	—	2	—	1	—	—	—		
Садовая, деревня	12	18	71	80	62	65	35	46	31	40	26	33		
пост. насел.	12	18	71	80	62	65	35	45	30	40	24	33		
врем. преб.	—	—	—	—	—	—	—	1	1	—	2	—		
Максимовъ, хуторъ	8	15	64	62	72	78	40	42	44	37	25	22		
пост. насел.	8	15	64	62	72	78	40	42	44	37	25	22		
врем. преб.	—	—	—	—	—	—	—	—	—	—	—	—		

ПО ДЕСЯТИЛѢТНЫМЪ ВОЗРАСТНЫМЪ ГРУППАМЪ. Воронежская губ.

п о д а н н ы е.

50—59		60—69		70—79		80—89		90—99		100—109		110 и болѣе.		Неизвѣстнаго возраста		И Т О Г О.			Сверхъ того иностранныхъ подданныхъ.	
М.	Ж.	М.	Ж.	М.	Ж.	М.	Ж.	М.	Ж.	М.	Ж.	М.	Ж.	М.	Ж.	М.	Ж.	Обоего пола.	М.	Ж.
14	15	16	17	18	19	20	21	22	23	24	25	26	27	28	29	30	31	32	33	34
	25		22		20		23	6	5	5	—	—	1	—	—	401	430	831	—	—
	25		22		20		23	6	5	5	—	—	1	—	—	401	430	831	—	—
—	—	—	—	—	—	—	—	—	—	—	—	—	—	—	—	—	—	—	—	—
	24		32		27		20	10	9	5	—	1	—	—	—	393	422	815	—	—
	24		32		25		20	10	9	5	—	1	—	—	—	389	422	811	—	—
—	—	—	—	—	2	—	—	—	—	—	—	—	—	—	—	4	—	4	—	—
	27		32		18		19	7	3	1	—	1	—	—	—	373	423	796	—	—
	27		32		18		19	7	3	1	—	1	—	—	—	364	417	781	—	—
—	—	—	—	—	—	—	—	—	—	—	—	—	—	—	—	9	6	15	—	—
	24		20		10		13	8	2	1	—	—	—	—	—	393	393	786	—	—
	24		20		10		13	8	2	1	—	—	—	—	—	388	391	779	—	—
—	—	—	—	—	—	—	—	—	—	—	—	—	—	—	—	5	2	7	—	—
	23		19		15		18	11	5	1	—	1	—	—	—	327	384	711	—	—
	22		19		15		18	11	5	1	—	1	—	—	—	325	384	709	—	—
—	1	—	—	—	—	—	—	—	—	—	—	—	—	—	—	2	—	2	—	—
	23		24		12		12	4	4	3	—	—	—	—	—	316	356	672	—	—
	23		24		12		12	4	4	3	—	—	—	—	—	316	355	671	—	—
—	—	—	—	—	—	—	—	—	—	—	—	—	—	—	—	—	1	1	—	—
	14		24		18		18	8	8	3	—	1	—	—	—	311	342	653	—	—
	14		24		17		18	8	8	3	—	1	—	—	—	306	341	647	—	—
—	—	—	—	—	1	—	—	—	—	—	—	—	—	—	—	5	1	6	—	—
	16		19		14		24	14	11	5	—	1	—	—	—	286	337	623	—	—
	16		19		14		24	14	11	5	—	1	—	—	—	283	336	619	—	—
—	—	—	—	—	—	—	—	—	—	—	—	—	—	—	—	3	1	4	—	—
	21		22		11		9	5	8	—	3	1	—	—	—	292	298	590	—	—
	21		22		11		9	5	8	—	3	1	—	—	—	292	298	590	—	—
—	—	—	—	—	—	—	—	—	—	—	—	—	—	—	—	—	—	—	—	—

IV. Распределение населенія по

Русскіе подданные.

Поль и грамотность.	Въ губерніи.								Въ городахъ.								Въ уѣздахъ безъ городовъ.							
	Наличнаго населенія.				Въ томъ числѣ временно пребывавш.				Наличнаго населенія.				Въ томъ числѣ временно пребывавш.				Наличнаго населенія.				Въ томъ числѣ временно пребывавш.			
	Всего.		Въ томъ числѣ грамотныхъ.		Всего.		Въ томъ числѣ грамотныхъ.		Всего.		Въ томъ числѣ грамотныхъ.		Всего.		Въ томъ числѣ грамотныхъ.		Всего.		Въ томъ числѣ грамотныхъ.		Всего.		Въ томъ числѣ грамотныхъ.	
	м.	ж.	м.	ж.	м.	ж.	м.	ж.	м.	ж.	м.	ж.	м.	ж.	м.	ж.	м.	ж.	м.	ж.	м.	ж.	м.	ж.
Дѣти мол. 1 г.	54.269	54.605	—	—	221	220	—	—	2.460	2.489	—	—	30	31	—	—	51.809	52.116	—	—	191	189	—	—
1	40.238	40.486	—	—	136	109	—	—	1.715	1.769	—	—	20	7	—	—	38.523	38.717	—	—	116	102	—	—
2	39.234	38.712	—	—	105	101	—	—	1.804	1.770	—	—	14	13	—	—	37.430	36.942	—	—	91	88	—	—
3	38.207	38.460	—	—	89	101	—	—	1.767	1.751	—	—	18	7	—	—	36.440	36.709	—	—	71	94	—	—
4	32.519	33.200	40	16	56	99	1	—	1.599	1.652	8	6	10	16	—	1	30.920	31.548	32	10	46	83	1	—
5	28.569	28.866	60	39	69	68	1	—	1.546	1.559	15	17	12	10	—	—	27.023	27.307	45	22	57	58	1	—
6	28.562	28.583	205	181	61	69	2	3	1.564	1.601	79	72	10	17	1	1	26.998	26.982	126	109	51	52	1	2
7	28.958	29.649	757	505	74	92	16	17	1.540	1.620	209	210	9	15	2	6	27.418	28.029	548	295	65	77	14	11
8	29.908	30.081	3.231	1.543	85	86	39	18	1.565	1.599	632	477	8	16	4	7	28.433	28.482	2.599	1.066	77	70	35	11
9	28.280	27.381	6.823	2.594	146	84	104	38	1.526	1.519	991	722	11	22	9	18	26.754	25.862	5.832	1.872	135	62	95	20
10	31.842	30.955	11.208	3.466	242	123	182	61	1.696	1.660	1.337	976	16	22	10	17	30.146	29.295	9.871	2.490	226	101	172	44
11	25.886	24.954	11.701	3.222	212	106	165	59	1.584	1.505	1.370	998	9	27	4	24	24.302	23.449	10.331	2.224	203	79	161	35
12	34.733	34.117	16.880	4.331	285	145	188	50	1.990	2.068	1.676	1.322	18	44	10	31	32.743	32.049	15.204	3.009	267	101	178	19
13	29.518	29.460	15.176	3.766	270	133	165	55	1.919	1.779	1.634	1.115	21	35	18	26	27.599	27.681	13.542	2.651	249	98	147	29
14	26.314	26.240	13.457	3.366	320	134	185	53	1.874	1.765	1.562	1.071	32	28	24	18	24.440	24.475	11.895	2.295	288	106	161	35
15	25.430	25.504	12.848	3.112	351	165	166	74	1.889	1.811	1.566	1.072	40	41	29	36	23.541	23.693	11.282	2.040	311	124	137	38
16	25.351	27.166	12.367	3.155	435	199	215	89	1.881	1.843	1.462	1.033	53	50	33	27	23.470	25.323	10.905	2.122	382	149	182	62
17	25.440	27.011	11.971	2.898	595	272	275	117	1.887	1.810	1.442	980	71	61	47	43	23.553	25.201	10.529	1.918	524	211	228	74
18	24.386	24.369	11.037	2.648	735	249	323	114	1.745	1.629	1.295	899	93	71	49	49	22.641	22.740	9.742	1.749	642	178	274	65
19	22.597	21.601	9.901	2.341	668	248	278	98	1.715	1.548	1.240	798	73	53	45	35	20.882	20.053	8.661	1.543	595	195	233	63
20	23.978	32.202	10.065	2.769	859	311	344	104	1.708	1.796	1.148	891	122	50	56	33	22.270	30.406	8.917	1.878	737	261	288	71
21	18.375	16.216	7.806	1.669	608	160	261	61	1.933	1.072	1.287	594	117	40	62	30	16.442	15.144	6.519	1.075	491	120	199	31
22	20.424	23.394	8.050	2.174	761	258	314	65	2.053	1.571	1.317	662	156	46	83	29	18.371	21.823	6.733	1.412	605	212	231	36
23	18.212	22.582	7.073	2.086	872	238	371	79	1.956	1.602	1.306	734	181	55	107	34	16.256	20.980	5.767	1.352	691	183	264	45
24	14.197	18.444	5.657	1.723	660	149	266	49	1.800	1.312	1.220	619	158	24	76	16	12.397	17.132	4.437	1.104	502	125	190	33
25	19.173	27.969	7.341	2.232	880	294	347	65	1.711	1.778	1.129	774	176	54	89	35	17.462	26.191	6.212	1.458	704	240	258	30
26	18.081	18.627	7.832	1.653	678	171	295	53	1.654	1.308	1.112	590	119	41	58	21	16.427	17.319	6.720	1.063	559	130	237	32
27	21.807	21.789	8.920	1.742	827	183	336	49	1.638	1.460	1.054	587	143	35	73	19	20.169	20.329	7.866	1.155	684	148	263	30
28	21.274	21.557	8.606	1.722	719	143	273	50	1.755	1.646	1.093	644	134	43	61	23	19.519	19.911	7.513	1.078	585	100	212	27
29	12.031	10.651	5.337	1.068	425	73	195	33	1.118	925	761	456	85	20	53	13	10.913	9.726	4.576	612	340	53	142	20
30	30.958	36.361	10.391	2.309	976	286	315	62	2.044	2.217	1.199	793	134	48	61	16	28.914	34.144	9.192	1.516	842	238	254	46
31	8.250	7.146	3.597	659	274	29	136	11	794	597	560	280	49	10	31	6	7.456	6.549	3.037	379	225	19	105	5
32	14.267	13.607	5.499	1.158	459	88	182	37	1.199	1.069	787	472	90	31	45	16	13.068	12.538	4.712	686	369	57	137	21
33	13.500	12.418	5.218	982	402	70	166	19	1.207	1.028	786	399	77	25	37	10	12.293	11.390	4.432	583	325	45	129	9
34	9.162	10.154	3.638	763	261	37	109	11	857	740	603	337	55	13	31	4	8.305	9.414	3.035	426	206	24	78	7
35	22.278	23.514	6.967	1.435	691	160	216	38	1.486	1.539	871	522	97	27	49	13	20.792	21.975	6.096	913	594	133	167	25
36	12.578	12.041	4.634	909	389	59	162	19	1.056	1.023	698	412	75	12	47	5	11.522	11.018	3.936	497	314	47	115	14
37	14.777	14.452	4.902	986	438	83	159	20	1.152	1.113	708	393	84	17	41	9	13.625	13.339	4.194	593	354	66	118	11
38	16.536	15.581	5.440	1.007	433	78	152	29	1.296	1.185	772	425	93	23	52	17	15.240	14.396	4.668	582	340	55	100	12
39	9.909	8.721	3.398	599	262	43	92	15	792	715	466	288	47	15	17	7	9.117	8.006	2.932	311	215	28	75	8
40	26.544	32.371	6.654	1.587	821	229	208	41	1.679	2.073	846	561	135	45	47	15	24.865	30.298	5.808	1.026	686	184	161	26
41	7.177	6.065	2.497	456	177	24	63	10	552	519	329	202	38	8	16	5	6.625	5.546	2.168	254	139	16	47	5
42	13.962	11.983	4.162	744	369	61	122	17	1.072	912	643	309	84	12	37	6	12.890	11.071	3.519	435	285	49	85	11
43	11.475	10.588	3.361	537	311	56	117	12	916	767	540	225	73	15	34	9	10.559	9.821	2.821	312	238	41	83	3
44	8.625	8.437	2.438	435	224	51	72	13	704	643	413	205	45	16	18	6	7.921	7.794	2.025	230	179	35	54	7
45	21.529	21.274	4.408	1.018	627	147	140	28	1.377	1.474	648	345	88	28	30	10	20.152	19.800	3.760	673	539	119	110	18
46	9.989	8.366	2.616	499	253	50	97	11	737	676	456	210	42	12	21	6	9.252	7.690	2.160	289	211	38	76	5
47	9.915	9.198	2.281	540	230	60	62	15	663	690	385	222	38	15	21	8	9.252	8.508	1.896	318	192	45	41	7
48	11.440																							

полу, возрасту (по годамъ) и грамотности.

Воронежская губ.

Русскіе подданные.

Полъ и грамотность.	Въ губерніи.									Въ городахъ.								Въ уѣздахъ безъ городовъ.							
	Наличнаго населенія.				Въ томъ числѣ временно пребывавш.					Наличнаго населенія.				Въ томъ числѣ временно пребывавш.				Наличнаго населенія.				Въ томъ числѣ временно пребывавш.			
	Всего.		Въ томъ числѣ грамотныхъ.		Всего.		Въ томъ числѣ грамотныхъ.			Всего.		Въ томъ числѣ грамотныхъ.		Всего.		Въ томъ числѣ грамотныхъ.		Всего.		Въ томъ числѣ грамотныхъ.		Всего.		Въ томъ числѣ грамотныхъ.	
	М.	Ж.	М.	Ж.	М.	Ж.	М.	Ж.	М.	Ж.	М.	Ж.	М.	Ж.	М.	Ж.	М.	Ж.	М.	Ж.	М.	Ж.	М.	Ж.	М.
1	2	3	4	5	6	7	8	9	10	11	12	13	14	15	16	17	18	19	20	21	22	23	24	25	
56	6.137	6.474	1.440	416	104	69	35	24	504	570	293	202	25	25	13	17	5.633	5.904	1.147	214	79	44	22	7	
57	5.582	5.078	1.166	284	79	34	20	8	412	482	228	140	16	7	7	2	5.170	4.596	938	144	63	27	13	6	
58	5.884	5.713	1.154	341	96	37	23	8	417	535	217	173	15	11	3	6	5.467	5.178	937	168	81	26	20	2	
59	2.940	3.054	697	180	59	14	23	4	278	243	176	95	14	7	8	3	2.662	2.811	521	85	45	7	15	1	
60	18.394	23.145	2.531	742	317	221	60	22	1.064	1.682	411	289	45	44	8	8	17.330	21.463	2.120	453	271	177	52	14	
61	2.517	1.930	568	123	41	9	11	4	212	170	134	50	7	1	3	—	2.305	1.760	434	73	34	8	8	4	
62	4.985	4.019	946	238	68	34	22	5	343	431	204	112	16	10	8	2	4.642	3.588	742	126	52	24	14	3	
63	4.678	3.762	987	245	74	38	25	13	351	395	180	131	9	10	4	6	4.327	3.367	807	114	65	28	21	7	
64	2.779	2.515	642	155	40	21	10	4	266	261	156	91	9	8	3	2	2.513	2.254	486	64	31	13	7	2	
65	9.902	9.972	1.586	401	156	83	40	4	685	869	303	162	31	10	12	1	9.217	9.103	1.283	239	125	73	28	3	
66	3.104	2.209	703	185	40	29	13	6	278	325	155	101	9	6	4	2	2.826	1.884	548	84	31	23	9	4	
67	3.750	2.720	731	183	53	28	15	7	296	366	143	96	6	8	2	3	3.454	2.354	588	87	47	20	13	4	
68	2.713	2.456	507	145	33	16	6	5	196	233	93	60	3	3	—	3	2.517	2.223	414	85	30	13	6	2	
69	1.308	1.088	275	72	11	6	3	2	119	127	58	39	2	1	—	—	1.189	961	217	33	9	5	3	2	
70	10.063	12.664	1.036	427	143	114	23	9	563	1.063	193	176	20	23	7	6	9.500	11.601	843	251	123	91	16	3	
71	949	647	201	57	9	5	3	2	84	82	40	28	3	2	1	2	865	565	161	29	6	3	2	—	
72	1.895	1.419	338	114	34	10	10	3	182	199	82	60	16	5	5	1	1.713	1.220	256	54	18	5	5	2	
73	1.482	1.081	245	78	16	12	8	3	132	176	63	41	3	3	2	1	1.350	905	182	37	13	9	6	2	
74	908	779	161	63	8	1	3	—	101	118	48	39	2	1	2	—	807	661	113	24	6	—	1	—	
75	4.342	3.588	457	166	40	31	12	5	250	377	98	83	4	6	2	2	4.092	3.211	359	83	36	25	10	3	
76	989	676	185	72	15	3	5	1	100	115	43	41	3	3	3	1	889	561	142	31	12	—	2	—	
77	895	572	145	51	15	4	4	—	78	84	37	25	5	2	2	—	817	488	108	26	10	2	2	—	
78	988	752	150	61	7	4	3	1	88	100	45	34	1	2	1	1	900	652	105	27	6	2	2	—	
79	329	224	71	27	1	2	—	—	41	45	20	13	—	—	—	—	288	179	51	14	1	2	—	—	
80	3.320	3.569	253	92	31	42	6	—	169	316	54	39	3	1	2	—	3.151	3.253	199	53	28	41	4	—	
81	208	153	34	19	2	1	—	—	20	27	10	9	—	1	—	—	188	126	24	10	1	1	—	—	
82	380	238	53	14	3	3	1	1	32	37	15	5	—	1	—	1	348	201	38	9	3	2	1	—	
83	295	168	38	21	3	—	—	—	20	35	9	16	—	—	—	—	275	133	29	5	3	—	—	—	
84	208	151	31	14	4	2	2	1	23	31	9	7	1	1	1	—	185	120	22	7	3	1	1	1	
85	918	732	61	23	6	6	1	—	39	75	12	8	—	2	—	—	879	657	49	15	6	4	1	—	
86	171	104	25	8	1	3	1	—	17	24	8	5	1	1	1	—	154	80	17	3	—	2	—	—	
87	130	98	22	8	1	1	—	—	9	19	2	2	—	1	—	—	121	79	20	6	1	—	—	—	
88	119	94	9	5	1	2	—	—	11	18	2	2	1	1	—	—	108	76	7	3	—	1	—	—	
89	59	68	7	3	1	—	—	—	6	12	3	3	—	—	—	—	53	56	4	—	1	—	—	—	
90	485	611	38	11	5	5	—	—	25	62	8	2	1	1	—	—	460	549	30	9	4	4	—	—	
91	28	21	5	3	—	—	—	—	1	3	1	2	—	—	—	—	27	18	4	1	—	—	—	—	
92	32	37	1	2	1	1	1	—	3	6	1	1	1	1	1	—	29	31	—	1	—	—	—	—	
93	26	20	4	3	—	—	—	—	4	3	1	—	—	—	—	—	22	17	3	3	—	—	—	—	
94	20	13	4	2	1	1	—	—	6	3	2	—	—	—	—	—	14	10	2	2	1	1	—	—	
95	104	104	3	2	1	—	—	—	8	13	—	2	—	—	—	—	96	91	3	—	1	—	—	—	
96	35	27	3	1	1	1	—	—	3	5	—	—	—	1	—	—	32	22	3	1	1	—	—	—	
97	23	23	2	1	—	—	—	—	1	2	—	—	—	—	—	—	22	21	2	1	—	—	—	—	
98	31	34	1	7	—	—	—	—	1	9	—	5	—	—	—	—	30	25	1	2	—	—	—	—	
99	9	5	2	—	—	—	—	—	1	—	—	—	—	—	—	—	8	5	2	—	—	—	—	—	
100	48	60	7	—	2	1	1	—	5	6	1	—	—	—	—	—	43	54	6	—	2	1	1	—	
101	5	4	—	—	—	—	—	—	—	2	—	—	—	—	—	—	5	2	—	—	—	—	—	—	
102	6	10	—	1	—	1	—	—	—	1	—	—	—	—	—	—	6	9	—	1	—	1	—	—	
103	6	3	—	—	—	—	—	—	1	1	—	—	—	—	—	—	5	2	—	—	—	—	—	—	
104	2	3	—	—	—	—	—	—	—	1	—	—	—	—	—	—	2	2	—	—	—	—	—	—	
105	10	7	—	1	—	—	—	—	2	—	—	—	—	—	—	—	8	7	—	1	—	—	—	—	
106	1	1	1	—	—	—	—	—	—	1	—	—	—	—	—	—	1	—	1	—	—	—	—	—	
107	—	1	—	—	—	—	—	—	—	—	—	—	—	—	—	—	—	1	—	—	—	—	—	—	
108	2	—	1	—	—	—	—	—	—	—	—	—	—	—	—	—	2	—	1	—	—	—	—	—	
109	—	—	—	—	—	—	—	—	—	—	—	—	—	—	—	—	—	—	—	—	—	—	—	—	
110 и болѣе.	3	6	—	—	—	—	—	—	—	2	—	—	—	—	—	—	3	4	—	—	—	—	—	—	
Неизв. вѣр.	353	408	83	34	85	19	13	5	38	46	14	16	18	11	3	1	315	362	69	18	67	8	10	4	
Итого	1.251.034	1.279.665	81.713	23.452	8.785	2.120	84.925	45.937	3.899	1.863	1.166.109	283.666	19.553	6.922	1.195.269	52.571	6.185	1.241							

Русские подданные.

Полъ и грамотность.	Воронежскій уѣздъ.								Въ г. Воронежѣ.								Въ уѣздѣ безъ города.							
	Наличнаго населенія.				Въ томъ числѣ временно пребывавш.				Наличнаго населенія.				Въ томъ числѣ временно пребывавш.				Наличнаго населенія.				Въ томъ числѣ временно пребывавш.			
	Всего.		Въ томъ числѣ грамотныхъ.		Всего.		Въ томъ числѣ грамотныхъ.		Всего.		Въ томъ числѣ грамотныхъ.		Всего.		Въ томъ числѣ грамотныхъ.		Всего.		Въ томъ числѣ грамотныхъ.		Всего.		Въ томъ числѣ грамотныхъ.	
	м.	ж.	м.	ж.	м.	ж.	м.	ж.	м.	ж.	м.	ж.	м.	ж.	м.	ж.	м.	ж.	м.	ж.	м.	ж.	м.	ж.
1	2	3	4	5	6	7	8	9	10	11	12	13	14	15	16	17	18	19	20	21	22	23	24	25
Дѣти мол 1 г.	5.065	5.143	—	—	29	32	—	—	1.010	1.051	—	—	15	22	—	—	4.055	4.092	—	—	14	10	—	—
1	3.526	3.603	—	—	26	10	—	—	677	686	—	—	14	5	—	—	2.849	2.917	—	—	12	5	—	—
2	3.444	3.438	—	—	15	8	—	—	724	691	—	—	9	6	—	—	2.720	2.747	—	—	6	2	—	—
3	3.377	3.451	—	—	15	13	—	—	684	714	—	—	8	3	—	—	2.693	2.737	—	—	7	10	—	—
4	2.884	3.052	7	4	10	17	—	1	630	626	5	4	6	10	1	—	2.254	2.426	2	—	4	7	—	—
5	2.626	2.715	12	16	12	11	—	—	593	620	9	14	8	7	—	—	2.033	2.095	3	2	4	—	—	—
6	2.818	2.837	52	52	11	14	1	1	594	628	44	46	7	11	1	1	2.224	2.209	8	6	4	3	—	—
7	2.889	2.936	163	126	11	15	2	5	579	607	113	114	5	12	1	5	2.310	2.329	50	12	6	3	1	—
8	2.919	3.035	424	295	6	18	2	6	600	650	255	206	4	13	2	6	2.319	2.385	169	89	2	5	—	—
9	2.814	2.801	871	496	14	18	10	14	604	614	425	346	8	14	7	11	2.210	2.187	446	150	6	4	3	3
10	3.224	3.324	1.479	688	18	20	8	12	731	691	624	484	6	12	2	8	2.493	2.633	855	204	12	8	6	4
11	2.844	2.734	1.541	718	16	28	13	19	726	673	666	530	3	18	2	17	2.118	2.061	875	188	13	10	11	2
12	3.466	3.494	1.945	948	14	33	8	20	857	880	767	691	6	24	4	19	2.609	2.614	1.178	257	8	9	4	1
13	3.121	3.153	1.853	847	24	36	15	19	851	798	757	598	5	26	5	18	2.270	2.355	1.096	249	19	10	10	1
14	2.926	2.945	1.737	848	37	37	22	18	879	863	768	628	11	20	7	13	2.047	2.082	969	220	26	17	15	5
15	2.933	2.841	1.762	796	43	40	21	30	969	831	856	598	18	29	13	25	1.964	2.010	906	198	25	11	8	5
16	2.817	2.983	1.659	810	64	48	33	21	1.011	870	848	593	26	28	17	15	1.806	2.113	811	217	38	20	16	6
17	2.822	3.038	1.660	736	85	66	32	39	1.028	844	850	557	27	43	15	31	1.794	2.194	810	179	58	23	17	8
18	2.860	2.788	1.638	688	114	61	50	37	1.006	760	797	515	44	46	24	32	1.854	2.028	841	173	70	15	26	5
19	2.546	2.452	1.452	617	112	50	52	33	988	767	763	490	41	38	28	28	1.558	1.685	689	127	71	12	24	5
20	2.787	3.273	1.393	668	158	53	62	29	953	850	671	517	67	32	29	24	1.834	2.423	722	151	91	21	33	5
21	2.529	1.877	1.370	468	131	38	61	25	1.169	582	796	371	69	27	37	22	1.360	1.295	574	97	62	11	24	3
22	2.764	2.694	1.378	590	179	53	80	22	1.241	819	816	463	101	33	57	20	1.523	1.875	562	127	78	20	23	2
23	2.508	2.569	1.301	521	167	42	87	19	1.127	799	800	421	98	29	61	19	1.381	1.770	501	100	69	13	26	—
24	2.124	2.136	1.141	460	129	31	55	18	1.086	666	793	377	82	22	42	14	1.038	1.470	348	83	47	9	13	4
25	2.338	2.996	1.038	575	151	49	63	24	847	867	601	465	70	33	40	24	1.491	2.129	497	110	81	16	23	—
26	2.229	2.094	1.143	445	132	43	60	19	884	662	631	357	70	26	39	15	1.345	1.432	512	88	62	17	21	4
27	2.478	2.429	1.145	429	160	38	72	18	852	699	567	342	83	25	43	14	1.626	1.730	578	87	77	13	29	4
28	2.476	2.482	1.149	500	131	35	58	20	929	838	591	399	74	27	37	15	1.547	1.644	558	101	57	8	21	5
29	1.662	1.425	8'0	345	95	26	49	15	639	529	451	289	51	18	32	11	1.023	896	409	56	44	8	17	4
30	3.433	3.909	1.365	603	155	39	56	15	966	950	640	470	64	21	35	9	2.467	2.959	725	133	91	18	21	6
31	1.081	946	576	219	49	12	25	7	466	349	332	180	25	9	17	6	615	597	244	39	24	3	8	1
32	1.626	1.551	759	337	89	26	36	13	631	558	413	286	50	22	25	12	995	993	346	51	39	4	11	1
33	1.625	1.556	763	315	68	18	34	6	643	567	447	260	35	15	23	5	982	989	316	55	33	3	11	1
34	1.195	1.227	610	253	60	13	30	6	499	424	359	216	42	10	24	4	696	803	251	37	18	3	6	2
35	2.454	2.566	957	410	98	32	37	13	681	709	449	325	45	20	22	11	1.773	1.857	508	85	53	12	15	2
36	1.538	1.441	606	284	71	10	39	4	591	512	400	236	47	8	31	3	947	929	296	48	24	2	8	1
37	1.706	1.706	747	276	80	26	38	11	590	556	403	233	46	14	26	8	1.116	1.150	344	43	34	12	12	3
38	1.826	1.715	772	320	70	17	30	10	644	595	416	263	45	13	26	9	1.182	1.120	356	57	25	4	4	1
39	1.187	1.119	499	221	57	15	20	5	426	418	258	194	26	12	9	5	761	701	241	27	31	3	11	—
40	2.739	3.354	852	405	126	33	44	16	717	919	397	329	57	24	26	11	2.022	2.435	455	76	69	9	18	5
41	757	753	307	154	37	8	16	4	269	298	165	132	21	5	11	3	488	455	142	22	16	3	5	1
42	1.515	1.311	567	240	70	12	27	7	490	457	317	201	41	10	20	6	1.025	854	250	39	29	2	7	1
43	1.353	1.253	481	168	59	11	22	8	488	396	295	145	40	10	19	8	865	857	186	23	19	1	3	—
44	1.041	1.009	387	160	47	16	14	5	380	346	242	147	22	12	11	4	661	663	145	13	25	4	3	1
45	2.287	2.332	560	254	107	23	27	8	574	653	304	197	46	16	17	7	1.713	1.679	256	57	61	7	10	1
46	1.207	1.044	448	159	48	13	20	5	399	354	262	132	25	7	13	4	808	690	186	27	23	6	7	1
47	1.031	989	306	141	33	13	16	5	306	324	190	122	19	9	14	5	725	665	116	19	14	4	2	—
48	1.183	1.234	371	198	49	22	12	10	399	424	234	172	27	18	9	9	784	810	137	26	22	4	3	1
49	690	670	278	107	19	8	6	2	267	268	177	93	10	5	5	2	423	402	101	14	9	3	1	—
50	2.222	2.839	498	318	78	37	20	11	565	798	293	255	40	17	15	9	1.657	2.041	205	63	38	20	5	2
51	472	483	193	88	15	8	10	2	176	196	119	76	11	6	9	2	296	287	74	12	4			

полу, возрасту (по годамъ) и грамотности.

Воронежская губ.

Русскіе подданные.

Поль и грамотность.	Воронежскій уѣздъ.								Въ г. Воронежѣ.								Въ уѣздѣ безъ города.							
	Наличнаго населенія.				Въ томъ числѣ временно пребывавш.				Наличнаго населенія.				Въ томъ числѣ временно пребывавш.				Наличнаго населенія.				Въ томъ числѣ временно пребывавш.			
	Всего.		Въ томъ числѣ грамотныхъ.		Всего.		Въ томъ числѣ грамотныхъ.		Всего.		Въ томъ числѣ грамотныхъ.		Всего.		Въ томъ числѣ грамотныхъ.		Всего.		Въ томъ числѣ грамотныхъ.		Всего.		Въ томъ числѣ грамотныхъ.	
	М.	Ж.	М.	Ж.	М.	Ж.	М.	Ж.	М.	Ж.	М.	Ж.	М.	Ж.	М.	Ж.	М.	Ж.	М.	Ж.	М.	Ж.	М.	Ж.
1	2	3	4	5	6	7	8	9	10	11	12	13	14	15	16	17	18	19	20	21	22	23	24	25
56	700	737	260	158	23	19	14	12	250	329	160	138	17	17	9	10	450	408	100	20	6	2	5	2
57	559	598	178	95	19	6	7	3	195	244	118	83	12	4	5	2	364	354	60	12	7	2	2	1
58	587	710	173	129	18	11	3	5	183	283	112	117	9	8	2	5	404	427	61	12	9	3	1	—
59	386	351	143	69	20	6	9	2	157	144	105	66	12	5	7	2	229	207	38	3	8	1	2	—
60	1.856	2.508	354	208	50	35	8	7	387	663	179	164	21	26	5	6	1.469	1.845	175	44	29	9	3	1
61	336	258	105	41	7	—	4	—	107	90	68	32	4	—	2	—	229	168	37	9	3	—	2	—
62	576	564	165	88	17	9	4	3	169	213	110	71	11	8	4	2	407	351	55	17	6	1	—	1
63	494	510	139	95	9	8	4	4	161	209	95	85	5	5	3	3	333	301	44	10	4	3	1	1
64	377	369	121	60	5	5	2	2	133	155	75	57	4	5	2	2	244	214	46	3	1	—	—	—
65	1.092	1.187	270	115	31	11	13	1	267	338	148	91	20	6	9	1	825	849	122	24	11	5	4	—
66	384	431	123	87	6	6	3	2	128	215	74	80	4	3	3	2	256	216	49	7	2	3	—	—
67	430	434	127	75	11	5	7	2	142	199	73	67	4	4	2	2	288	235	54	8	7	1	5	—
68	280	333	67	54	4	4	1	3	89	133	39	46	—	3	—	3	191	200	28	8	4	1	1	—
69	169	169	49	29	2	1	1	—	62	76	29	25	1	1	—	—	107	93	20	4	1	—	1	—
70	969	1.506	149	120	27	15	6	2	209	438	81	92	11	9	4	2	760	1.068	68	28	16	6	2	—
71	109	109	34	17	3	2	—	1	39	46	21	16	2	1	—	1	70	63	13	1	1	1	—	—
72	249	225	67	40	10	3	3	1	88	108	40	37	9	3	3	1	161	117	27	3	1	—	—	—
73	158	174	43	33	4	6	2	1	52	94	29	31	2	3	2	1	106	80	14	2	2	3	—	—
74	121	129	40	26	1	1	1	—	46	67	25	23	1	1	1	—	75	62	15	3	—	—	—	—
75	434	448	66	61	6	4	2	2	88	161	39	54	1	3	1	2	346	287	27	7	5	1	1	—
76	113	108	35	27	3	1	2	—	47	66	23	25	2	1	2	—	66	42	12	2	1	—	—	—
77	97	94	25	17	3	2	1	—	34	46	17	16	2	2	1	—	63	48	8	1	1	—	—	—
78	120	128	28	37	—	1	—	—	44	66	22	29	—	1	—	1	76	62	6	8	—	—	—	—
79	41	43	12	13	1	—	—	—	16	21	8	11	—	—	—	—	25	22	4	2	1	—	—	—
80	328	446	52	32	3	3	1	—	61	142	29	27	2	1	1	—	267	304	23	5	1	2	—	—
81	29	35	7	7	1	—	—	—	9	18	4	7	—	—	—	—	20	17	3	—	1	—	—	—
82	33	43	8	3	—	1	—	—	11	22	4	2	—	1	—	1	22	21	4	1	—	—	—	—
83	42	30	8	10	—	—	—	—	11	20	6	10	—	—	—	—	31	10	2	—	—	—	—	—
84	25	31	5	5	—	—	—	—	8	17	3	5	—	—	—	—	17	14	2	—	—	—	—	—
85	91	111	8	8	1	3	—	—	10	35	2	5	—	2	—	—	81	76	6	3	1	1	—	—
86	21	24	8	4	1	—	1	—	7	16	5	4	1	—	1	—	14	8	3	—	—	—	—	—
87	17	15	3	1	1	—	—	—	6	10	2	1	—	—	—	—	11	5	1	—	1	—	—	—
88	9	14	1	2	—	1	—	—	4	10	1	2	—	1	—	—	5	4	—	—	—	—	—	—
89	7	15	1	3	—	—	—	—	2	9	1	3	—	—	—	—	5	6	—	—	—	—	—	—
90	43	82	4	2	1	2	—	—	7	22	3	1	1	1	—	—	36	60	1	1	—	1	—	—
91	2	4	—	2	—	—	—	—	—	3	—	2	—	—	—	—	2	1	—	—	—	—	—	—
92	5	4	1	—	1	1	1	—	1	3	1	—	1	1	1	—	4	1	—	—	—	—	—	—
93	3	3	1	1	—	—	—	—	2	1	1	—	—	—	—	—	1	2	—	1	—	—	—	—
94	2	1	—	—	—	—	—	—	—	—	—	—	—	—	—	—	2	1	—	—	—	—	—	—
95	8	16	—	1	—	—	—	—	3	1	—	1	—	—	—	—	5	15	—	—	—	—	—	—
96	2	4	—	—	—	1	—	—	1	2	—	—	—	1	—	—	1	2	—	—	—	—	—	—
97	4	4	—	1	—	—	—	—	1	1	—	—	—	—	—	—	3	3	—	1	—	—	—	—
98	1	10	—	6	—	—	—	—	—	6	—	5	—	—	—	—	1	4	—	1	—	—	—	—
99	1	1	—	—	—	—	—	—	—	—	—	—	—	—	—	—	1	1	—	—	—	—	—	—
100	1	10	—	—	—	—	—	—	—	2	—	—	—	—	—	—	1	8	—	—	—	—	—	—
101	—	4	—	—	—	—	—	—	—	1	—	—	—	—	—	—	—	—	—	—	—	—	—	—
102	—	1	—	1	—	1	—	—	—	1	—	—	—	—	—	—	—	3	—	—	1	—	—	—
103	—	1	—	—	—	—	—	—	—	—	—	—	—	—	—	—	—	1	—	—	—	—	—	—
104	—	—	—	—	—	—	—	—	—	—	—	—	—	—	—	—	—	—	—	—	—	—	—	—
105	2	—	—	—	—	—	—	—	—	—	—	—	—	—	—	—	2	—	—	—	—	—	—	—
106	—	1	—	—	—	—	—	—	—	1	—	—	—	—	—	—	—	—	—	—	—	—	—	—
107	—	—	—	—	—	—	—	—	—	—	—	—	—	—	—	—	—	—	—	—	—	—	—	—
108	—	—	—	—	—	—	—	—	—	—	—	—	—	—	—	—	—	—	—	—	—	—	—	—
109	—	—	—	—	—	—	—	—	—	—	—	—	—	—	—	—	—	—	—	—	—	—	—	—
110 и болѣе.	—	1	—	—	—	—	—	—	—	1	—	—	—	—	—	—	—	—	—	—	—	—	—	—
Неизв. возр.	53	46	11	7	22	9	1	—	26	23	6	5	16	9	1	—	27	23	5	2	6	—	—	—
Итого	134.894	138.662	47.132	21.685	4.041	1.630	726	—	40.943	39.394	24.733	17.115	2.067	1.115	612	—	93.951	99.268	22.399	4.570	1.974	515	593	114

IV. (Продолженіе). Распредѣленіе населенія по

Русскіе подданные.

Полъ и грамотность.	Бирюченскій уѣздъ.								Въ г. Бирючѣ.								Въ уѣздѣ безъ города.							
	Наличнаго населенія.				Въ томъ числѣ временно пребывавш.				Наличнаго населенія.				Въ томъ числѣ временно пребывавш.				Наличнаго населенія.				Въ томъ числѣ временно пребывавш.			
	Всего.		Въ томъ числѣ грамотныхъ.		Всего.		Въ томъ числѣ грамотныхъ.		Всего.		Въ томъ числѣ грамотныхъ.		Всего.		Въ томъ числѣ грамотныхъ.		Всего.		Въ томъ числѣ грамотныхъ.		Всего.		Въ томъ числѣ грамотныхъ.	
	м.	ж.	м.	ж.	м.	ж.	м.	ж.	м.	ж.	м.	ж.	м.	ж.	м.	ж.	м.	ж.	м.	ж.	м.	ж.	м.	ж.
Дѣти мол. 1 г.	4.400	4.371	—	—	10	11	—	—	223	219	—	—	1	—	—	—	4.177	4.152	—	—	9	11	—	—
1	3.318	3.370	—	—	3	10	—	—	184	203	—	—	—	—	—	—	3.134	3.167	—	—	3	10	—	—
2	3.134	3.161	—	—	5	7	—	—	150	162	—	—	—	1	—	—	2.984	2.999	—	—	5	6	—	—
3	3.189	3.166	—	—	3	5	—	—	170	172	—	—	2	—	—	—	3.019	2.994	—	—	1	5	—	—
4	2.691	2.672	3	1	4	4	—	—	164	157	—	1	—	—	—	—	2.527	2.515	3	—	4	4	—	—
5	2.425	2.448	3	1	2	4	—	—	169	163	—	1	—	—	—	—	2.256	2.285	3	—	2	4	—	—
6	2.515	2.450	15	11	4	2	—	—	161	171	2	2	1	1	—	—	2.354	2.279	13	9	3	1	—	—
7	2.512	2.602	44	23	7	5	2	—	163	193	7	4	—	—	—	—	2.349	2.409	37	19	7	5	2	—
8	2.631	2.630	252	117	6	6	1	—	157	152	38	16	1	—	1	—	2.474	2.478	214	101	5	6	—	—
9	2.101	2.085	492	185	4	10	4	4	145	126	70	24	1	3	1	3	1.956	1.959	422	161	3	7	3	1
10	2.528	2.396	829	260	10	8	8	5	172	165	113	67	1	3	1	3	2.356	2.231	716	193	9	5	7	2
11	2.070	1.707	897	205	12	7	10	6	133	91	102	45	1	1	1	1	1.937	1.616	795	160	11	6	9	5
12	2.914	2.743	1.293	324	16	15	7	5	199	176	149	71	1	5	1	3	2.715	2.567	1.144	253	15	10	6	2
13	2.369	2.388	1.163	248	31	7	15	4	156	106	125	46	3	2	3	2	2.213	2.282	1.038	202	28	5	12	2
14	2.098	2.104	998	236	35	11	17	4	157	122	120	42	6	1	5	1	1.941	1.982	878	194	29	10	12	3
15	2.109	2.067	993	198	53	9	22	3	176	148	132	52	8	1	5	1	1.933	1.919	861	146	45	8	17	2
16	2.106	2.242	980	213	56	12	33	6	120	155	79	50	10	2	6	1	1.986	2.087	901	163	46	10	27	5
17	2.018	2.120	887	203	80	23	40	9	129	168	90	57	12	3	9	1	1.889	1.952	797	146	68	20	31	8
18	2.016	1.868	911	159	88	9	43	2	118	150	87	49	8	—	6	—	1.898	1.718	824	110	80	9	37	2
19	1.915	1.710	824	150	102	15	39	8	126	131	78	36	7	1	3	—	1.789	1.579	746	114	95	14	36	8
20	2.127	2.698	892	208	114	17	49	10	144	144	98	33	14	—	7	—	1.983	2.554	794	175	100	17	42	10
21	1.249	1.057	526	97	62	8	21	2	104	50	66	19	7	—	4	—	1.145	1.007	460	78	55	8	17	2
22	1.357	1.684	533	124	60	8	27	2	93	86	62	21	2	—	2	—	1.264	1.598	471	103	58	8	25	2
23	1.378	1.705	568	149	89	17	42	6	109	100	72	32	7	3	3	3	1.269	1.605	496	117	82	14	39	3
24	949	1.254	380	113	60	4	27	1	70	75	51	21	6	—	3	—	879	1.179	329	92	54	4	24	1
25	1.394	2.188	532	136	77	17	34	6	110	131	65	30	7	2	7	—	1.284	2.057	467	106	70	15	27	6
26	1.277	1.336	576	111	65	10	37	2	100	79	68	24	3	1	—	1	1.177	1.257	508	87	62	9	37	1
27	1.785	1.812	752	112	79	11	25	3	128	113	78	19	6	—	3	—	1.657	1.699	674	93	73	11	22	3
28	1.682	1.757	702	106	76	9	29	3	122	116	77	21	9	—	3	—	1.560	1.641	625	85	67	9	26	—
29	839	715	368	64	46	4	16	1	57	50	33	11	4	—	2	—	782	665	335	53	42	4	14	1
30	2.545	3.159	847	145	94	20	31	3	181	201	93	29	5	2	3	—	2.364	2.958	754	116	89	18	28	3
31	578	514	266	43	25	—	15	—	37	30	25	11	4	—	3	—	541	484	241	32	21	—	12	—
32	1.158	1.134	457	69	35	1	12	1	75	78	54	12	2	—	—	—	1.083	1.056	403	57	33	1	12	1
33	1.141	963	446	58	48	4	20	1	86	60	49	8	5	1	1	1	1.055	903	397	50	43	3	19	—
34	701	752	264	45	29	2	7	1	45	44	25	12	1	—	—	—	656	708	239	33	28	2	7	1
35	1.876	1.973	587	88	60	13	21	1	141	122	77	23	4	—	2	—	1.735	1.851	510	65	56	13	19	1
36	921	867	364	68	36	1	13	—	54	70	39	28	4	—	3	—	867	797	325	40	32	1	10	—
37	1.283	1.200	423	67	47	5	12	—	86	85	48	20	1	—	1	—	1.197	1.115	375	47	46	5	11	—
38	1.308	1.252	429	64	43	5	14	1	102	82	63	20	5	—	4	—	1.206	1.170	366	44	38	5	10	1
39	761	539	271	27	35	1	14	1	57	35	32	12	5	—	1	—	704	504	239	15	30	1	13	1
40	2.175	2.751	592	74	99	23	20	4	140	159	72	24	6	1	1	1	2.035	2.592	520	50	93	22	19	3
41	564	373	213	15	21	—	8	—	38	18	22	3	2	—	1	—	526	355	191	12	19	—	7	—
42	1.124	870	351	41	42	6	9	—	79	68	49	6	5	—	2	—	1.045	802	302	35	37	6	7	—
43	862	767	253	32	30	1	9	—	47	46	27	8	4	1	2	—	815	721	226	24	26	—	7	—
44	636	544	194	20	18	2	6	—	36	39	21	5	1	—	1	—	600	505	173	15	17	2	5	—
45	1.795	1.728	411	55	75	8	21	1	142	118	71	20	4	1	2	1	1.653	1.610	340	35	71	7	19	—
46	691	578	191	30	23	3	8	—	48	38	25	3	3	—	—	—	643	540	166	27	20	3	8	—
47	919	760	217	29	19	6	4	3	57	54	34	8	1	2	1	2	862	706	183	21	18	4	3	1
48	957	858	208	31	30	4	9	1	70	45	36	12	3	—	1	—	887	813	172	19	27	4	8	1
49	363	377	95	25	4	2	1	1	26	20	15	8	2	2	1	1	337	357	80	17	2	—	—	—
50	2.015	2.440	309	44	66	22	13	1	89	165	26	14	2	—	1	—	1.926	2.275	283	30	64	22	12	1
51	276	233	99	15	5	5	1	1	14	11	6	1	—	1	—	—	262	222	93	14	5	4	1	1
52	565	488	146	26	16	4	5	—	32	37	14	8	—	—	—	—	533	451	132	18	16	4	5	—
53	505	503	128	15	16	5	5	1	25	38	14	3	1	—	—	—	480	465	114	12	15	5	5	1
54	339	363	99	18	9	4	4	2	27	23	14	7	1	1	1	—	312	340	85	11	8	3	3	2
55	1.349	1.116	238	36	40	4	14	2	71	89	29	6	2	1	2	—	1.278	1.027	209	30	38	3	12	2

полу, возрасту (по годамъ) и грамотности.

Воронежская губ

Русскіе подданные.

Поль и грамотность.	Бирюченскій уѣздъ.								Въ г. Бирючѣ.								Въ уѣздѣ безъ города.							
	Наличнаго населенія.				Въ томъ числѣ временно пребывавш.				Наличнаго населенія.				Въ томъ числѣ временно пребывавш.				Наличнаго населенія.				Въ томъ числѣ временно пребывавш.			
	Всего.		Въ томъ числѣ грамотныхъ.		Всего.		Въ томъ числѣ грамотныхъ.		Всего.		Въ томъ числѣ грамотныхъ.		Всего.		Въ томъ числѣ грамотныхъ.		Всего.		Въ томъ числѣ грамотныхъ.		Всего.		Въ томъ числѣ грамотныхъ.	
	м.	ж.	м.	ж.	м.	ж.	м.	ж.	м.	ж.	м.	ж.	м.	ж.	м.	ж.	м.	ж.	м.	ж.	м.	ж.	м.	ж.
1	2	3	4	5	6	7	8	9	10	11	12	13	14	15	16	17	18	19	20	21	22	23	24	25
56	422	335	91	19	6	6	3	1	31	24	13	5	1	—	1	—	391	311	78	14	5	6	2	1
57	475	424	78	21	8	3	2	—	22	30	11	7	—	—	—	—	453	394	67	14	8	3	2	—
58	469	386	108	17	6	5	1	1	37	29	15	4	—	1	—	1	432	357	93	13	6	4	1	—
59	208	155	55	8	5	—	2	—	16	9	9	3	—	—	—	—	192	146	46	5	5	—	2	—
60	1.476	1.674	213	41	33	13	8	2	99	133	35	7	4	2	—	1	1.377	1.541	178	34	29	11	8	1
61	149	129	53	11	1	2	—	1	12	5	9	2	—	—	—	—	137	124	44	9	1	2	—	1
62	313	245	77	8	3	1	1	—	25	22	15	3	—	—	—	—	288	223	62	5	3	1	1	—
63	307	237	77	15	3	3	1	1	17	23	7	4	—	—	—	—	290	214	70	11	3	3	1	1
64	161	147	39	4	5	1	—	—	15	17	8	2	—	—	—	—	146	130	31	2	5	1	—	—
65	763	706	135	27	12	8	2	1	70	78	20	9	3	—	—	—	693	628	115	18	9	8	2	1
66	187	115	48	9	3	1	2	—	19	10	14	1	1	—	—	—	168	105	34	8	2	1	2	—
67	262	179	64	7	—	—	—	—	17	19	5	1	—	—	—	—	245	160	59	6	—	—	—	—
68	220	178	40	4	1	4	—	—	18	15	7	2	1	—	—	—	202	163	33	2	—	4	—	—
69	79	55	14	4	—	—	—	—	6	5	4	2	—	—	—	—	73	50	10	2	—	—	—	—
70	820	888	91	25	9	11	1	1	48	86	10	10	—	1	—	—	772	802	81	15	9	10	1	1
71	53	46	19	8	—	—	—	—	1	7	1	2	—	—	—	—	52	39	18	6	—	—	—	—
72	131	87	27	7	3	—	1	—	13	11	4	1	1	—	1	—	118	76	23	6	2	—	—	—
73	104	75	22	3	1	1	1	—	12	14	2	—	—	—	—	—	92	61	20	3	1	1	1	—
74	43	38	6	3	—	—	—	—	6	7	2	2	—	—	—	—	37	31	4	1	—	—	—	—
75	304	240	33	5	3	3	2	—	22	35	13	1	1	—	1	—	282	205	20	4	2	3	1	—
76	56	37	11	3	1	1	—	—	5	6	1	1	—	1	—	—	51	31	10	2	1	—	—	—
77	57	38	17	3	1	1	—	—	8	4	4	1	1	—	—	—	49	34	13	2	—	1	—	—
78	65	38	10	3	—	—	—	—	4	4	—	2	—	—	—	—	61	34	10	1	—	—	—	—
79	21	16	5	1	—	—	—	—	2	1	—	1	—	—	—	—	19	15	4	1	—	—	—	—
80	272	232	22	4	1	6	—	—	28	23	4	1	—	—	—	—	244	209	18	3	1	6	—	—
81	13	4	3	—	—	—	—	—	1	1	—	—	—	—	—	—	12	3	3	—	—	—	—	—
82	12	10	5	—	—	—	—	—	1	1	—	1	—	—	—	—	11	9	4	—	—	—	—	—
83	12	7	3	1	—	—	—	—	—	—	—	—	—	—	—	—	12	7	3	1	—	—	—	—
84	15	8	2	1	—	—	—	—	—	2	—	—	—	—	—	—	15	6	2	1	—	—	—	—
85	68	30	7	3	1	—	—	—	4	4	1	2	—	—	—	—	64	26	6	1	1	—	—	—
86	10	4	1	—	—	—	—	—	1	1	—	—	—	—	—	—	9	3	1	—	—	—	—	—
87	4	5	2	1	—	—	—	—	—	1	—	—	—	—	—	—	4	4	2	1	—	—	—	—
88	10	5	—	—	—	—	—	—	1	1	—	—	—	—	—	—	9	4	—	—	—	—	—	—
89	3	5	—	—	—	—	—	—	—	1	—	—	—	—	—	—	3	4	—	—	—	—	—	—
90	42	29	4	1	1	—	—	—	3	4	—	1	—	—	—	—	39	25	4	—	1	—	—	—
91	—	1	—	—	—	—	—	—	—	—	—	—	—	—	—	—	—	1	—	—	—	—	—	—
92	—	2	3	—	—	—	—	—	1	—	—	—	—	—	—	—	—	3	—	—	—	—	—	—
93	—	—	—	—	—	—	—	—	—	—	—	—	—	—	—	—	—	—	—	—	—	—	—	—
94	—	2	—	1	—	—	—	—	—	—	—	—	—	—	—	—	—	2	—	1	—	—	—	—
95	8	3	1	—	—	—	—	—	1	—	—	—	—	—	—	—	7	3	1	—	—	—	—	—
96	1	2	—	—	—	—	—	—	—	—	—	—	—	—	—	—	1	2	—	—	—	—	—	—
97	1	—	—	—	—	—	—	—	—	—	—	—	—	—	—	—	1	—	—	—	—	—	—	—
98	5	3	1	—	—	—	—	—	—	1	—	—	—	—	—	—	5	2	1	—	—	—	—	—
99	—	2	—	—	—	—	—	—	—	—	—	—	—	—	—	—	—	2	—	—	—	—	—	—
100	10	6	2	—	—	—	—	—	2	1	—	—	—	—	—	—	8	5	2	—	—	—	—	—
101	—	—	—	—	—	—	—	—	—	—	—	—	—	—	—	—	—	—	—	—	—	—	—	—
102	—	2	—	—	—	—	—	—	—	—	—	—	—	—	—	—	—	2	—	—	—	—	—	—
103	3	1	—	—	—	—	—	—	1	1	—	—	—	—	—	—	—	—	—	—	—	—	—	—
104	1	1	—	—	—	—	—	—	—	—	—	—	—	—	—	—	1	1	—	—	—	—	—	—
105	—	—	—	—	—	—	—	—	—	—	—	—	—	—	—	—	—	—	—	—	—	—	—	—
106	—	—	—	—	—	—	—	—	—	—	—	—	—	—	—	—	—	—	—	—	—	—	—	—
107	—	—	—	—	—	—	—	—	—	—	—	—	—	—	—	—	—	—	—	—	—	—	—	—
108	—	—	—	—	—	—	—	—	—	—	—	—	—	—	—	—	—	—	—	—	—	—	—	—
109	—	—	—	—	—	—	—	—	—	—	—	—	—	—	—	—	—	—	—	—	—	—	—	—
110 и болѣе.	—	—	—	—	—	—	—	—	—	—	—	—	—	—	—	—	—	—	—	—	—	—	—	—
Неизв. возр.	26	35	5	8	11	3	1	1	6	7	4	4	1	1	1	—	20	28	1	4	10	2	—	1
Итого.	100.166	100.476	25.902	5.210	2.342	509	872	124	6.589	6.492	3.062	215	49	28	—	—	93.577	93.984	22.840	4.025	460	758	96	—

IV. (Продолжение). Распределение населения по

Русские подданные.

Поль и грамотность.	Бобровскій уѣздъ.								Въ г. Бобровѣ.								Въ уѣздѣ безъ города.							
	Наличнаго населенія.				Въ томъ числѣ временно пребывавш.				Наличнаго населенія.				Въ томъ числѣ временно пребывавш.				Наличнаго населенія.				Въ томъ числѣ временно пребывавш.			
	Всего.		Въ томъ числѣ грамотныхъ.		Всего.		Въ томъ числѣ грамотныхъ.		Всего.		Въ томъ числѣ грамотныхъ.		Всего.		Въ томъ числѣ грамотныхъ.		Всего.		Въ томъ числѣ грамотныхъ.		Всего.		Въ томъ числѣ грамотныхъ.	
	М.	Ж.	М.	Ж.	М.	Ж.	М.	Ж.	М.	Ж.	М.	Ж.	М.	Ж.	М.	Ж.	М.	Ж.	М.	Ж.	М.	Ж.	М.	Ж.
Дѣти мол. 1 г.	5.973	5.886	—	—	22	24	—	—	47	54	—	—	4	1	—	—	5.926	5.832	—	—	18	23	—	—
1	4.307	4.447	—	—	9	11	—	—	31	26	—	—	1	1	—	—	4.276	4.421	—	—	9	10	—	—
2	4.195	4.203	—	—	10	15	—	—	39	33	—	—	1	—	—	—	4.156	4.170	—	—	9	15	—	—
3	4.000	3.979	—	—	11	15	—	—	36	23	—	—	1	—	—	—	3.964	3.956	—	—	10	15	—	—
4	3.382	3.547	4	2	5	9	—	—	38	42	—	—	1	—	—	—	3.344	3.505	4	2	4	9	—	—
5	3.045	3.175	6	3	7	11	—	—	39	33	—	—	1	1	—	—	3.006	3.142	6	3	6	10	—	—
6	3.282	3.227	27	18	10	6	1	1	41	29	4	1	—	—	—	—	3.241	3.198	23	17	10	6	1	1
7	2.925	3.108	67	39	9	12	—	1	31	27	6	3	1	1	—	1	2.894	3.081	61	36	8	11	—	—
8	3.281	3.345	354	143	6	11	2	2	34	31	11	10	—	—	—	—	3.247	3.314	343	133	6	11	2	2
9	3.269	3.301	826	302	13	6	7	1	34	47	31	29	—	1	—	—	3.235	3.254	795	273	13	5	7	1
10	3.857	3.795	1.393	445	18	20	7	6	34	41	29	34	—	1	—	1	3.823	3.754	1.364	411	18	19	7	5
11	3.048	3.046	1.372	362	11	13	7	4	27	25	26	19	1	—	—	—	3.021	3.021	1.346	343	10	13	7	4
12	3.882	3.934	1.946	452	35	12	19	2	46	43	45	35	1	—	1	—	3.836	3.891	1.901	417	34	12	18	2
13	3.591	3.567	1.849	386	36	15	23	4	51	46	52	38	1	1	1	—	3.536	3.521	1.797	348	35	14	22	3
14	2.906	2.884	1.563	392	36	13	14	7	43	39	39	28	—	1	—	1	2.863	2.845	1.524	364	36	12	14	6
15	2.838	2.854	1.590	358	65	22	34	8	43	42	34	34	—	1	—	1	2.795	2.812	1.556	324	65	21	34	7
16	2.829	2.935	1.580	338	80	9	45	4	38	46	27	34	1	—	—	—	2.791	2.889	1.553	304	79	9	45	4
17	2.941	3.143	1.580	316	91	26	50	12	56	47	44	31	3	1	2	—	2.885	3.096	1.536	285	88	25	48	12
18	2.785	2.824	1.357	321	110	27	46	13	38	39	28	32	2	2	—	1	2.747	2.765	1.329	289	108	25	46	12
19	2.289	2.226	1.152	258	80	32	38	14	49	42	40	31	2	1	1	1	2.240	2.184	1.112	227	78	31	37	13
20	2.596	3.224	1.211	274	115	24	44	10	31	35	26	22	3	1	2	1	2.565	3.189	1.185	252	112	23	42	9
21	2.105	1.922	977	169	71	14	33	5	36	27	27	19	3	2	1	1	2.069	1.895	950	150	68	12	32	4
22	2.405	2.641	1.009	253	102	21	47	5	23	38	18	23	3	1	2	—	2.382	2.603	991	230	99	20	45	5
23	2.156	2.552	898	237	137	24	44	10	33	43	25	32	6	1	4	—	2.123	2.509	873	205	131	23	40	10
24	1.700	2.159	699	200	89	13	32	7	22	42	15	26	2	—	2	—	1.678	2.117	684	174	87	13	30	7
25	2.363	3.174	994	241	147	24	52	4	36	32	25	17	4	1	1	1	2.327	3.142	969	224	143	23	51	3
26	2.147	2.168	961	178	88	14	39	4	36	34	26	18	2	2	2	—	2.111	2.134	935	160	86	12	37	4
27	2.399	2.492	1.084	201	99	23	35	4	38	35	25	19	4	1	4	1	2.361	2.457	1.059	182	95	22	31	3
28	2.373	2.350	1.075	211	73	17	26	4	36	45	25	26	1	—	1	—	2.337	2.305	1.050	185	72	17	25	4
29	1.391	1.193	662	102	42	7	18	3	28	14	19	6	1	—	—	—	1.363	1.179	643	96	41	7	18	3
30	3.636	4.056	1.343	238	102	28	38	5	43	57	29	20	3	4	1	—	3.593	3.999	1.314	218	99	24	37	5
31	942	858	459	62	27	4	13	2	13	12	10	6	2	—	2	—	929	846	449	56	25	4	11	2
32	1.589	1.510	681	113	52	11	19	3	30	28	22	13	1	1	1	—	1.559	1.482	659	100	51	10	18	3
33	1.469	1.410	630	107	39	16	21	5	30	32	22	19	2	1	2	1	1.439	1.378	608	88	37	15	19	4
34	1.042	1.205	445	66	25	1	8	1	21	15	18	12	1	—	—	—	1.021	1.190	427	54	24	1	8	1
35	2.757	2.755	901	162	90	15	27	4	31	40	24	16	3	1	2	—	2.726	2.715	877	146	87	14	25	4
36	1.462	1.374	570	84	53	6	25	2	21	33	20	13	2	—	2	—	1.441	1.341	550	71	51	6	23	2
37	1.726	1.659	630	104	55	11	25	1	23	26	20	12	1	—	1	—	1.703	1.633	610	92	54	11	24	1
38	1.876	1.761	708	93	42	9	21	4	35	23	30	12	2	1	2	1	1.841	1.738	678	81	40	8	19	3
39	1.190	1.047	453	56	18	4	7	—	20	13	15	7	—	—	—	—	1.170	1.034	438	49	18	4	7	—
40	3.180	3.645	886	182	95	27	28	—	46	49	25	19	6	2	2	—	3.134	3.596	861	163	89	25	26	—
41	834	718	326	48	14	3	5	—	12	22	9	9	—	—	—	—	822	696	317	39	14	3	5	—
42	1.632	1.421	501	60	41	9	16	2	36	19	19	8	3	—	1	—	1.596	1.402	482	52	38	9	15	2
43	1.312	1.192	421	48	27	5	8	—	21	18	14	7	2	1	—	—	1.291	1.174	407	41	25	4	8	—
44	1.001	996	309	35	23	3	7	—	22	13	16	3	2	—	1	—	979	983	293	32	21	3	6	—
45	2.574	2.531	602	106	56	12	12	2	39	29	23	4	4	2	1	—	2.535	2.502	579	102	52	10	11	2
46	1.194	1.002	365	39	31	5	14	1	13	15	10	4	1	1	1	1	1.181	987	355	35	30	4	13	—
47	1.136	1.082	299	56	24	6	3	1	20	15	12	5	1	—	1	—	1.116	1.067	287	51	23	6	2	1
48	1.367	1.277	356	44	34	10	13	—	22	32	11	7	—	1	—	—	1.345	1.245	345	37	34	9	13	—
49	631	630	181	25	16	2	4	1	11	16	9	3	—	—	—	—	620	614	172	22	16	2	4	1
50	2.807	3.165	472	104	58	25	12	5	26	41	15	7	1	—	—	—	2.781	3.124	457	97	57	25	12	5
51	483	367	147	15	5	1	3	—	18	5	15	2	1	1	1	—	465	362	132	13	4	—	2	—
52	892	796	250	33	17	5	6	—	16	16	10	6	—	—	—	—	876	780	240	27	17	5	6	—
53	704	667	178	22	10	5	4	1	7	10	3	1	1	—	—	—	697	657	175	21	9	5	4	1
54	484	561	153	16	12	2	5	—	15	7	14	2	1	—	1	—	469	554	139	14	11	2	4	—
55	1.655	1.645	317	72	49	9	7	1	19	31	11	9	—	—	—	—	1.636	1.614	306	63	49	9	7	1

полу, возрасту (по годамъ) и грамотности.

Воронежская губ.

Русскіе подданные.

Поль и грамотность.	Бобровскій уѣздъ.								Въ г. Бобровѣ.								Въ уѣздѣ безъ города.							
	Наличнаго населенія.				Въ томъ числѣ временно пребывавш.				Наличнаго населенія.				Въ томъ числѣ временно пребывавш.				Наличнаго населенія.				Въ томъ числѣ временно пребывавш.			
	Всего.		Въ томъ числѣ грамотныхъ.		Всего.		Въ томъ числѣ грамотныхъ.		Всего.		Въ томъ числѣ грамотныхъ.		Всего.		Въ томъ числѣ грамотныхъ.		Всего.		Въ томъ числѣ грамотныхъ.		Всего.		Въ томъ числѣ грамотныхъ.	
	м.	ж.	м.	ж.	м.	ж.	м.	ж.	м.	ж.	м.	ж.	м.	ж.	м.	ж.	м.	ж.	м.	ж.	м.	ж.	м.	ж.
56	672	599	170	32	8	6	3	2	9	17	4	10	—	1	—	1	663	582	166	22	8	5	3	1
57	550	535	129	15	3	4	—	2	9	11	4	4	—	—	—	541	524	125	11	3	4	—	2	
58	623	578	138	18	15	2	6	—	14	6	11	1	1	—	—	609	572	127	17	14	2	6	—	
59	328	296	75	11	6	—	1	—	6	7	5	3	—	—	—	322	289	70	8	6	—	1	—	
60	2.028	2.606	328	67	40	34	11	—	26	40	13	7	—	1	3	—	2.002	2.566	315	60	39	31	11	—
61	283	247	71	11	9	1	2	1	16	12	12	6	—	—	—	267	235	59	5	9	1	2	1	
62	568	474	118	16	7	3	3	—	6	13	4	3	—	—	—	562	461	114	13	7	3	3	—	
63	516	440	116	16	6	2	2	—	8	12	5	4	1	—	1	508	428	111	12	5	2	1	—	
64	276	266	78	11	5	4	2	1	10	8	8	3	1	—	—	266	258	70	8	4	4	2	1	
65	1.121	1.230	186	39	17	8	3	1	12	21	7	2	1	—	1	1.109	1.209	179	37	16	8	2	1	
66	390	259	98	16	5	3	2	1	7	7	7	1	—	—	—	383	252	91	15	5	3	2	1	
67	478	348	104	16	4	—	1	—	11	9	8	1	—	—	—	467	339	96	15	4	—	1	—	
68	353	298	74	14	7	4	3	1	10	6	4	1	—	—	—	343	292	70	13	7	4	3	1	
69	159	146	39	5	1	—	1	—	3	1	3	—	—	—	—	156	145	36	5	1	—	1	—	
70	1.289	1.600	150	38	21	13	5	—	16	23	10	4	1	—	—	1.273	1.577	140	34	20	13	5	—	
71	96	83	21	5	—	—	—	—	1	1	—	—	—	—	—	95	82	21	5	—	—	—	—	
72	232	190	38	7	2	1	—	—	1	6	1	1	—	1	—	231	184	37	6	2	—	—	—	
73	189	143	35	8	3	1	2	—	4	3	4	—	—	—	—	185	140	31	8	3	1	2	—	
74	95	87	15	2	1	—	—	—	2	3	1	1	—	—	—	93	84	14	1	1	—	—	—	
75	578	454	64	18	6	2	3	—	6	8	3	—	—	—	—	572	446	61	18	6	2	3	—	
76	135	95	26	4	1	—	—	—	—	2	—	1	—	—	—	135	93	26	3	1	—	—	—	
77	108	56	21	4	2	—	1	—	1	2	—	—	—	—	—	107	54	21	4	2	—	1	—	
78	119	106	19	2	—	—	—	—	6	1	3	—	—	—	—	113	105	16	2	—	—	—	—	
79	42	34	6	2	—	1	—	—	1	1	1	—	—	—	—	41	33	5	2	—	1	—	—	
80	438	485	39	9	5	4	1	—	3	6	2	—	—	—	—	435	479	37	9	5	4	1	—	
81	31	17	6	1	—	—	—	—	2	2	2	—	—	—	—	29	15	4	1	—	—	—	—	
82	61	30	7	2	2	—	1	—	2	—	—	—	—	—	—	59	30	7	2	2	—	1	—	
83	43	19	7	2	—	—	—	—	—	1	—	—	—	—	—	43	18	7	2	—	—	—	—	
84	25	21	3	3	—	—	—	—	1	1	—	—	—	—	—	24	20	3	3	—	—	—	—	
85	108	121	11	4	2	1	—	—	2	5	2	1	—	—	—	106	116	9	3	2	1	—	—	
86	20	12	3	—	—	—	—	—	1	2	1	—	—	—	—	19	10	2	—	—	—	—	—	
87	16	13	4	1	—	—	—	—	—	1	—	—	—	—	—	16	12	4	1	—	—	—	—	
88	10	16	1	1	—	—	—	—	—	—	—	—	—	—	—	10	16	1	1	—	—	—	—	
89	9	12	—	—	—	—	—	—	—	—	—	—	—	—	—	9	12	—	—	—	—	—	—	
90	75	94	7	2	2	1	—	—	—	2	—	—	—	—	—	75	92	7	2	2	1	—	—	
91	12	3	1	—	—	—	—	—	1	—	1	—	—	—	—	11	3	—	—	—	—	—	—	
92	2	5	—	—	—	—	—	—	—	—	—	—	—	—	—	2	5	—	—	—	—	—	—	
93	3	7	—	1	—	—	—	—	—	—	—	—	—	—	—	3	7	—	1	—	—	—	—	
94	3	1	—	—	—	—	—	—	—	—	—	—	—	—	—	3	1	—	—	—	—	—	—	
95	18	19	1	—	—	—	—	—	—	1	—	—	—	—	—	18	18	1	—	—	—	—	—	
96	3	2	—	—	—	—	—	—	—	—	—	—	—	—	—	3	2	—	—	—	—	—	—	
97	1	4	—	—	—	—	—	—	—	—	—	—	—	—	—	1	4	—	—	—	—	—	—	
98	3	1	—	—	—	—	—	—	—	—	—	—	—	—	—	3	1	—	—	—	—	—	—	
99	—	1	—	—	—	—	—	—	—	—	—	—	—	—	—	—	1	—	—	—	—	—	—	
100	7	9	—	—	—	—	—	—	—	1	—	—	—	—	—	7	8	—	—	—	—	—	—	
101	—	—	—	—	—	—	—	—	—	—	—	—	—	—	—	—	—	—	—	—	—	—	—	
102	3	—	—	—	—	—	—	—	—	—	—	—	—	—	—	3	—	—	—	—	—	—	—	
103	—	—	—	—	—	—	—	—	—	—	—	—	—	—	—	—	—	—	—	—	—	—	—	
104	—	—	—	—	—	—	—	—	—	—	—	—	—	—	—	—	—	—	—	—	—	—	—	
105	—	—	—	—	—	—	—	—	—	—	—	—	—	—	—	—	—	—	—	—	—	—	—	
106	1	—	1	—	—	—	—	—	—	—	—	—	—	—	—	1	—	1	—	—	—	—	—	
107	—	—	—	—	—	—	—	—	—	—	—	—	—	—	—	—	—	—	—	—	—	—	—	
108	—	—	—	—	—	—	—	—	—	—	—	—	—	—	—	—	—	—	—	—	—	—	—	
109	—	—	—	—	—	—	—	—	—	—	—	—	—	—	—	—	—	—	—	—	—	—	—	
110 и болѣе.	—	—	—	—	—	—	—	—	—	—	—	—	—	—	—	—	—	—	—	—	—	—	—	
Неяв. возр.	42	28	9	2	18	1	4	1	—	—	—	—	—	—	—	42	28	9	2	18	1	4	1	
Итого . . .	141.997	144.701	41.038	8.596	2.840	820	186	—	1.925	1.959	847	—	—	—	—	95	48	15	140.072	39.839	2.745	777	1.023	

IV. (Продолженіе). Распредѣленіе населенія по

Русскіе подданные.

Поль и грамотность.	Богучарскій уѣздъ.								Въ г. Богучарѣ.								Въ уѣздѣ безъ города.							
	Наличнаго населенія.				Въ томъ числѣ временно пребывавш.				Наличнаго населенія.				Въ томъ числѣ временно пребывавш.				Наличнаго населенія.				Въ томъ числѣ временно пребывавш.			
	Всего.		Въ томъ числѣ грамотныхъ.		Всего.		Въ томъ числѣ грамотныхъ.		Всего.		Въ томъ числѣ грамотныхъ.		Всего.		Въ томъ числѣ грамотныхъ.		Всего.		Въ томъ числѣ грамотныхъ.		Всего.		Въ томъ числѣ грамотныхъ.	
	м.	ж.	м.	ж.	м.	ж.	м.	ж.	м.	ж.	м.	ж.	м.	ж.	м.	ж.	м.	ж.	м.	ж.	м.	ж.	м.	ж.
1	2	3	4	5	6	7	8	9	10	11	12	13	14	15	16	17	18	19	20	21	22	23	24	25
Дѣти мол. 1 г.	6.876	6.996	—	—	25	30	—	—	118	108	—	—	—	2	—	—	6.758	6.888	—	—	25	28	—	—
1	5.145	5.271	—	—	12	17	—	—	84	92	—	—	1	—	—	—	5.061	5.179	—	—	11	17	—	—
2	5.479	5.182	—	—	18	14	—	—	94	92	—	—	—	—	—	—	5.385	5.090	—	—	18	14	—	—
3	4.937	4.900	—	—	13	16	—	—	83	83	—	—	1	—	—	—	4.854	4.817	—	—	12	16	—	—
4	3.996	4.032	5	—	8	15	—	—	67	58	—	—	—	2	—	—	3.929	3.974	5	—	8	13	—	—
5	3.367	3.320	6	1	13	8	1	—	62	49	1	—	—	—	—	—	3.305	3.271	5	1	13	8	1	—
6	3.053	3.037	14	10	6	3	—	—	63	51	7	1	—	—	—	—	2.990	2.986	7	9	6	3	—	—
7	3.038	3.124	54	30	6	11	1	—	56	61	10	12	—	1	—	—	2.982	3.063	44	18	6	10	1	—
8	3.537	3.378	273	116	7	5	1	—	59	45	38	22	—	—	—	—	3.478	3.333	235	94	7	5	1	—
9	3.272	3.232	605	220	7	6	1	1	67	61	41	33	—	—	—	—	3.205	3.171	564	187	7	6	1	1
10	3.632	3.437	1.072	250	15	9	4	4	62	55	41	27	—	1	—	1	3.570	3.382	1.031	223	15	8	4	3
11	3.029	2.967	1.218	276	11	9	3	2	57	63	43	36	2	1	—	—	2.972	2.904	1.175	240	9	8	3	2
12	4.521	4.237	2.022	336	16	10	7	1	84	98	65	49	—	2	—	—	4.437	4.139	1.957	287	16	8	7	1
13	3.819	3.704	1.838	328	25	12	8	3	76	77	59	42	2	1	1	1	3.743	3.627	1.779	286	23	11	7	2
14	3.309	3.286	1.597	289	28	14	13	1	72	82	54	35	2	—	1	—	3.237	3.204	1.543	254	26	14	12	1
15	3.064	2.957	1.440	232	28	19	12	6	63	79	44	37	—	1	—	1	3.001	2.878	1.396	195	28	18	12	5
16	2.992	3.127	1.365	230	32	20	9	11	74	67	46	30	4	3	3	3	2.918	3.060	1.319	200	28	17	6	8
17	3.025	3.046	1.395	205	55	28	24	11	71	52	43	26	6	1	3	1	2.954	2.994	1.352	179	49	27	21	10
18	2.827	2.749	1.145	189	57	22	28	7	47	56	27	28	2	—	1	—	2.780	2.693	1.118	161	55	22	27	7
19	2.742	2.349	1.006	178	60	21	17	5	50	51	27	22	1	1	—	1	2.692	2.298	979	156	59	20	17	4
20	2.728	3.604	1.075	186	55	33	20	5	56	58	30	21	4	1	1	—	2.672	3.546	1.045	165	51	32	19	5
21	2.120	2.007	839	125	50	14	23	5	50	42	27	14	5	1	3	1	2.070	1.965	812	111	45	13	20	4
22	2.259	2.560	752	150	54	28	25	3	53	62	29	13	6	—	3	—	2.206	2.498	723	137	48	28	22	3
23	2.154	2.642	737	151	70	24	27	7	56	56	31	17	4	1	—	1	2.098	2.586	706	134	66	23	27	6
24	1.713	2.381	580	141	57	13	24	3	42	62	27	24	3	—	1	—	1.671	2.319	553	117	54	13	23	3
25	2.381	3.293	796	142	75	32	24	2	53	54	35	11	6	—	3	—	2.328	3.239	761	131	69	32	21	2
26	2.337	2.404	916	112	75	23	28	4	53	46	31	11	8	—	4	—	2.284	2.358	885	101	67	23	24	4
27	2.713	2.699	1.045	139	82	16	33	1	65	50	46	14	9	—	4	—	2.648	2.649	999	125	73	16	29	1
28	2.723	2.603	1.056	115	80	12	31	2	69	54	47	17	10	1	3	—	2.654	2.549	1.009	98	70	11	28	2
29	1.477	1.289	563	65	36	7	18	3	33	29	19	11	7	1	4	1	1.444	1.260	544	54	29	6	14	2
30	3.409	3.482	1.076	146	108	34	32	3	68	65	34	14	11	4	5	—	3.341	3.417	1.042	132	97	30	27	3
31	948	850	362	43	31	3	14	—	33	19	17	9	8	1	3	—	915	831	345	34	23	2	11	—
32	1.718	1.567	614	86	55	10	20	2	45	30	29	7	11	2	5	—	1.673	1.537	585	79	44	8	15	2
33	1.469	1.455	515	56	44	1	18	—	39	45	23	11	7	—	2	—	1.430	1.410	492	45	37	1	16	—
34	1.069	1.214	367	53	16	3	8	—	25	20	19	8	1	—	1	—	1.044	1.194	348	45	15	3	7	—
35	2.465	2.461	716	83	91	21	20	—	72	79	43	17	15	—	7	—	2.393	2.382	673	66	76	21	13	—
36	1.525	1.492	536	60	35	10	15	2	36	35	18	11	7	—	3	—	1.489	1.457	518	49	28	10	12	2
37	1.897	1.885	597	80	50	5	18	—	63	46	31	10	11	—	3	—	1.834	1.839	566	70	40	8	15	—
38	2.114	2.006	681	69	61	9	19	2	57	47	25	9	7	—	4	—	2.057	1.959	656	60	54	9	15	2
39	1.301	1.162	427	38	28	2	7	1	39	23	20	7	5	—	1	—	1.262	1.139	407	31	23	2	6	1
40	3.141	3.703	690	113	114	30	22	1	85	85	29	17	20	2	2	—	3.056	3.618	661	96	94	28	20	1
41	966	849	301	35	23	2	6	1	36	19	21	7	5	1	2	1	930	830	280	28	18	1	4	—
42	1.849	1.650	515	55	57	7	16	—	52	36	25	6	9	—	4	—	1.797	1.614	490	49	48	7	12	—
43	1.549	1.462	394	40	56	13	14	1	59	28	27	7	14	—	4	—	1.490	1.434	367	33	42	13	10	1
44	1.153	1.194	299	29	26	6	9	1	29	26	11	5	4	2	1	—	1.124	1.168	288	24	22	4	8	1
45	2.636	2.512	542	73	74	20	11	3	53	57	16	8	7	3	—	1	2.583	2.455	526	65	67	17	11	2
46	1.282	1.113	305	36	25	9	8	1	21	27	11	2	2	—	1	—	1.261	1.086	294	34	23	9	7	1
47	1.407	1.300	323	45	32	11	10	1	33	29	17	4	3	1	—	—	1.374	1.271	306	41	29	10	10	1
48	1.526	1.511	332	50	48	8	13	1	44	31	9	5	7	1	—	1	1.482	1.480	323	45	41	7	13	—
49	738	686	168	24	17	5	7	—	17	12	13	5	2	—	1	—	721	674	155	19	15	5	6	—
50	2.604	497	365	24	70	26	14	3	47	72	7	8	6	2	2	—	2.557	425	358	16	64	24	12	3
51	526	3.276	107	81	7	3	—	—	12	9	5	3	1	—	—	—	514	3.267	102	78	6	3	—	—
52	1.084	479	229	16	42	4	17	—	31	21	15	3	5	1	4	—	1.053	458	214	13	37	3	13	—
53	924	960	180	28	17	6	5	—	15	24	5	5	4	1	1	—	909	936	175	23	13	5	4	—
54	683	890	133	32	22	6	8	2	22	12	6	5	4	1	2	1	661	878	127	27	18	5	6	1
55	1.900	795	287	25	42	18	12	1	43	50	10	3	2	1	1	—	1.857	745	277	22	40	17	11	1

полу, возрасту (по годамъ) и грамотности.

Воронежская губ.

Русскіе подданные.

Полъ и грамотность.	Богучарскій уѣздъ.								Въ г. Богучарѣ.								Въ уѣздѣ безъ горѣда.							
	Наличнаго населенія.				Въ томъ числѣ временно пребывавш.				Наличнаго населенія.				Въ томъ числѣ временно пребывавшихъ.				Наличнаго населенія.				Въ томъ числѣ временно пребывавш.			
	Всего.		Въ томъ числѣ грамотныхъ.		Всего.		Въ томъ числѣ грамотныхъ.		Всего.		Въ томъ числѣ грамотныхъ.		Всего.		Въ томъ числѣ грамотныхъ.		Всего.		Въ томъ числѣ грамотныхъ.		Всего.		Въ томъ числѣ грамотныхъ.	
	м.	ж.	м.	ж.	м.	ж.	м.	ж.	м.	ж.	м.	ж.	м.	ж.	м.	ж.	м.	ж.	м.	ж.	м.	ж.	м.	ж.
56	846	1 859	192	49	14	6	3	—	27	19	14	4	—	—	—	—	819	1.840	178	45	14	6	3	—
57	967	815	159	29	12	4	2	1	18	18	8	5	—	—	—	—	949	797	151	24	12	4	2	1
58	895	823	170	23	11	2	3	—	18	25	5	5	—	—	—	—	877	798	165	18	11	2	3	—
59	452	867	85	25	6	1	2	1	15	11	7	2	—	—	—	—	437	856	78	23	6	1	2	1
60	2.407	2.861	343	53	45	18	6	2	64	77	15	6	6	—	—	—	2.343	2.784	328	47	39	18	6	2
61	363	298	77	6	8	3	1	1	8	6	5	—	1	1	—	—	355	292	72	6	7	2	1	1
62	723	584	116	23	10	9	4	—	9	20	4	4	—	1	1	—	714	564	112	19	10	8	4	—
63	747	534	144	17	11	5	5	—	30	15	15	1	—	1	—	—	717	519	129	16	11	4	5	—
64	466	380	91	10	10	3	3	—	17	12	7	4	2	—	—	—	449	368	84	6	8	3	3	—
65	1.178	1.301	169	39	16	9	4	—	29	38	10	3	—	—	—	—	1.149	1.263	159	36	16	9	4	—
66	419	281	83	9	4	7	1	1	14	10	4	1	1	3	—	—	405	271	79	8	3	4	1	1
67	520	391	79	18	13	3	2	—	9	16	—	4	4	1	—	—	511	375	79	14	12	3	2	—
68	352	339	56	9	4	—	2	—	5	6	2	1	—	—	—	—	347	333	54	8	4	—	2	—
69	176	135	34	3	—	2	—	—	7	3	3	1	—	—	—	—	169	132	31	2	—	2	—	—
70	1.222	1.534	116	27	21	12	3	1	30	42	5	5	—	—	—	—	1.192	1.492	111	22	21	12	3	1
71	124	87	30	6	4	1	2	—	7	4	4	1	1	—	—	—	117	83	26	5	3	1	1	—
72	274	168	56	5	4	—	2	—	14	4	6	2	2	—	—	—	260	164	50	3	2	—	1	—
73	210	144	34	5	—	—	—	—	7	5	3	—	—	—	—	—	203	139	31	5	—	—	—	—
74	126	124	18	6	2	1	—	—	1	7	—	2	—	—	—	—	125	117	18	4	2	—	1	—
75	540	458	55	10	8	8	1	1	19	21	4	5	2	1	—	—	521	437	51	5	6	7	1	1
76	161	86	30	5	3	—	—	—	6	4	2	1	—	—	—	—	155	82	28	4	3	—	—	—
77	147	91	16	3	3	—	—	—	3	2	2	—	—	—	—	—	144	89	14	3	3	—	—	—
78	142	102	18	4	—	1	—	—	2	4	1	—	—	1	—	—	140	98	17	4	—	—	—	—
79	52	38	11	2	—	—	—	—	3	2	1	—	—	—	—	—	49	36	10	2	—	—	—	—
80	432	409	26	3	3	3	2	—	8	6	1	—	—	—	—	—	424	403	25	3	3	3	2	—
81	23	21	1	—	1	—	—	—	1	—	—	—	—	—	—	—	22	21	1	—	—	—	—	—
82	75	28	5	2	—	1	—	—	1	—	—	—	—	—	—	—	74	28	5	2	—	1	—	—
83	57	24	7	—	—	—	—	—	2	—	—	—	—	—	—	—	55	24	7	—	—	—	—	—
84	30	17	3	—	1	—	—	—	5	2	1	—	—	—	—	—	25	15	2	—	1	—	—	—
85	108	89	6	1	—	—	—	—	2	4	1	—	—	—	—	—	106	85	5	1	—	—	—	—
86	29	14	2	—	2	—	—	—	2	1	—	—	—	—	—	—	27	13	2	—	1	—	—	—
87	21	19	1	1	—	1	—	—	1	2	—	—	—	—	—	—	20	17	1	1	—	—	—	—
88	18	13	—	—	1	—	—	—	1	1	—	—	—	—	—	—	17	12	—	—	—	—	—	—
89	6	5	2	—	—	—	—	—	—	—	—	—	—	—	—	—	6	5	2	—	—	—	—	—
90	45	59	1	—	—	2	—	—	—	3	—	—	—	—	—	—	45	56	1	—	—	2	—	—
91	1	2	—	—	—	—	—	—	—	—	—	—	—	—	—	—	1	2	—	—	—	—	—	—
92	5	5	—	1	—	—	—	—	—	—	—	—	—	—	—	—	5	5	—	1	—	—	—	—
93	4	4	1	1	—	—	—	—	—	—	—	—	—	—	—	—	4	4	1	1	—	—	—	—
94	2	2	—	—	—	—	—	—	—	—	—	—	—	—	—	—	2	2	—	—	—	—	—	—
95	12	10	—	1	—	—	—	—	—	2	—	—	—	—	—	—	12	8	—	—	—	—	—	—
96	8	1	2	—	—	—	—	—	—	—	—	—	—	—	—	—	8	1	2	—	1	—	—	—
97	3	3	1	—	—	—	—	—	—	—	—	—	—	—	—	—	3	3	1	—	—	—	—	—
98	4	5	—	—	—	—	—	—	—	1	—	—	—	—	—	—	4	4	—	—	—	—	—	—
99	1	—	1	—	—	—	—	—	—	—	—	—	—	—	—	—	1	—	1	—	—	—	—	—
100	4	5	2	—	—	1	—	—	—	—	—	—	—	—	—	—	4	5	2	—	—	1	—	—
101	1	—	—	—	—	—	—	—	—	—	—	—	—	—	—	—	1	—	—	—	—	—	—	—
102	1	2	—	—	—	—	—	—	—	—	—	—	—	—	—	—	1	2	—	—	—	—	—	—
103	2	—	—	—	—	—	—	—	—	—	—	—	—	—	—	—	2	—	—	—	—	—	—	—
104	—	—	—	—	—	—	—	—	—	—	—	—	—	—	—	—	—	—	—	—	—	—	—	—
105	2	1	—	—	—	—	—	—	—	—	—	—	—	—	—	—	2	1	—	—	—	—	—	—
106	—	—	—	—	—	—	—	—	—	—	—	—	—	—	—	—	—	—	—	—	—	—	—	—
107	—	—	—	—	—	—	—	—	—	—	—	—	—	—	—	—	—	—	—	—	—	—	—	—
108	—	—	—	—	—	—	—	—	—	—	—	—	—	—	—	—	—	—	—	—	—	—	—	—
109	—	—	—	—	—	—	—	—	—	—	—	—	—	—	—	—	—	—	—	—	—	—	—	—
110 и болѣе.	—	—	—	—	—	—	—	—	—	—	—	—	—	—	—	—	—	—	—	—	—	—	—	—
Неизв. вѣр.	37	43	18	1	8	1	5	1	2	1	2	—	1	1	—	—	35	42	16	1	7	1	4	1
Итого	154.588	36.736	2.492	779	3.402	1.486	280	97	151.186	35.250	5.226	817	107	—	—	—	—	—	—	—	—	—	—	—

Русскіе подданные.

Поль и грамотность.	Валуискій уѣздъ.								Въ г. Валуйкахъ.								Въ уѣздѣ безъ города.							
	Наличнаго населенія.				Въ томъ числѣ временно пребывавш.				Наличнаго населенія.				Въ томъ числѣ временно пребывавш.				Наличнаго населенія.				Въ томъ числѣ временно пребывавш.			
	Всего.		Въ томъ числѣ грамотныхъ.		Всего.		Въ томъ числѣ грамотныхъ.		Всего.		Въ томъ числѣ грамотныхъ.		Всего.		Въ томъ числѣ грамотныхъ.		Всего.		Въ томъ числѣ грамотныхъ.		Всего.		Въ томъ числѣ грамотныхъ.	
	м.	ж.	м.	ж.	м.	ж.	м.	ж.	м.	ж.	м.	ж.	м.	ж.	м.	ж.	м.	ж.	м.	ж.	м.	ж.	м.	ж.
Дѣти мол. 1 г.	3.858	3.999	—	—	17	23	—	—	122	128	—	—	2	2	—	—	3.736	3.871	—	—	15	21	—	—
1	3.049	3.106	—	—	11	4	—	—	91	100	—	—	1	—	—	—	2.958	3.006	—	—	10	4	—	—
2	3.242	3.100	—	—	7	8	—	—	83	90	—	—	—	—	—	—	3.159	3.010	—	—	7	8	—	—
3	3.173	3.162	—	—	7	9	—	—	81	83	—	—	2	—	—	—	3.092	3.079	—	—	5	9	—	—
4	3.006	2.965	1	2	3	6	—	—	71	76	—	—	—	—	—	—	2.935	2.889	1	2	3	6	—	—
5	2.683	2.771	2	2	4	1	—	—	69	76	—	—	—	—	—	—	2.614	2.695	2	2	4	1	—	—
6	2.516	2.487	12	15	3	6	—	—	65	79	1	2	—	2	—	—	2.451	2.408	11	13	3	4	—	—
7	2.498	2.561	89	35	4	6	1	1	74	82	15	8	—	1	—	—	2.424	2.479	74	27	4	5	1	1
8	2.409	2.468	308	176	4	7	3	2	73	80	33	35	—	1	—	—	2.336	2.388	275	141	4	6	3	2
9	2.000	1.915	568	242	3	8	3	3	57	57	38	32	—	—	—	—	1.943	1.858	530	210	3	8	3	3
10	2.077	2.170	780	296	12	5	6	3	55	84	42	59	—	—	—	—	2.022	2.086	738	237	12	5	6	3
11	1.601	1.442	736	217	5	3	1	1	59	53	49	41	—	1	1	1	1.542	1.389	687	176	5	2	1	—
12	2.326	2.258	1.105	340	26	8	14	1	84	95	74	68	2	1	2	1	2.212	2.163	1.031	272	24	7	12	—
13	2.012	1.982	969	264	17	13	6	7	78	67	73	44	—	2	—	2	1.934	1.915	896	220	17	11	6	5
14	1.689	1.608	856	225	28	5	16	2	64	73	55	52	1	—	1	—	1.625	1.535	801	173	27	5	15	2
15	1.722	1.756	835	216	22	6	12	2	65	75	55	42	—	—	—	—	1.657	1.681	780	174	22	6	12	2
16	1.741	1.761	785	211	37	13	15	5	57	80	42	40	1	1	—	1	1.684	1.681	743	171	36	12	15	4
17	1.764	1.937	768	225	40	19	19	6	71	77	58	35	5	1	4	—	1.693	1.860	710	190	35	18	15	6
18	1.857	1.714	823	176	63	18	23	10	54	74	38	31	8	3	3	2	1.803	1.640	785	145	55	15	20	8
19	1.771	1.526	765	165	39	19	21	7	48	70	36	28	2	5	2	3	1.723	1.456	729	137	37	14	19	4
20	1.851	2.679	744	204	53	34	26	6	64	87	46	41	8	2	6	2	1.787	2.592	698	163	45	32	20	4
21	1.253	956	504	84	32	17	16	3	59	31	38	13	5	2	2	1	1.194	925	466	71	27	15	14	2
22	1.427	1.634	545	127	49	21	19	6	63	49	41	19	8	2	4	1	1.364	1.585	504	108	41	19	15	5
23	1.418	1.649	508	123	50	27	16	7	58	64	33	19	8	7	2	4	1.360	1.585	475	104	42	20	14	3
24	966	1.185	350	94	35	9	12	2	55	56	29	19	7	1	3	1	911	1.129	321	75	28	8	9	1
25	1.648	2.572	611	150	61	30	19	2	62	78	30	17	8	1	3	—	1.586	2.494	581	133	53	29	16	2
26	1.437	1.185	637	87	68	6	23	1	67	45	45	14	13	1	7	—	1.370	1.140	592	73	55	5	16	1
27	1.792	1.699	716	118	62	11	20	2	71	62	45	26	9	—	5	—	1.721	1.637	671	92	53	11	15	2
28	1.677	1.584	653	101	48	7	15	2	68	65	38	13	7	—	3	—	1.609	1.519	615	88	41	5	12	2
29	777	603	375	45	33	3	13	3	31	22	18	15	5	1	1	1	746	581	357	30	28	2	12	2
30	2.708	3.280	833	139	99	29	29	6	103	100	49	26	21	4	8	3	2.605	3.180	784	113	78	25	21	3
31	576	404	263	32	12	1	6	1	24	16	16	7	1	—	—	—	552	388	247	25	11	1	6	1
32	1.182	976	455	59	42	6	23	2	60	31	39	11	6	—	4	—	1.122	945	416	48	36	6	19	2
33	1.055	798	410	50	29	5	14	—	47	26	23	6	5	3	2	—	1.008	772	387	44	24	2	12	—
34	611	594	254	46	16	1	9	—	25	16	22	6	4	—	4	—	586	578	232	40	12	1	5	—
35	1.955	2.107	617	106	55	17	19	3	66	69	31	18	11	3	6	1	1.889	2.038	586	88	44	14	13	2
36	816	787	293	56	35	3	16	1	25	31	15	12	5	1	4	1	791	756	278	44	30	2	12	—
37	1.050	962	338	64	19	1	9	—	34	40	18	16	2	—	1	—	1.016	922	320	48	17	1	8	—
38	1.209	970	399	45	32	4	16	1	47	30	27	4	10	—	5	—	1.162	940	372	41	22	4	11	1
39	529	443	208	34	12	1	6	1	18	20	10	10	1	—	1	—	511	423	198	24	11	1	5	1
40	2.100	2.640	537	98	74	21	19	6	79	76	40	14	13	2	6	1	2.021	2.564	497	84	61	19	13	5
41	424	326	152	24	8	—	1	—	19	13	12	6	1	—	—	—	405	313	140	18	7	—	1	—
42	935	722	277	38	23	1	12	—	42	30	28	9	3	—	2	—	893	692	249	29	20	1	10	—
43	750	623	281	24	22	2	14	—	38	20	23	6	4	—	3	—	712	603	258	18	18	2	11	—
44	441	413	108	26	10	3	2	1	14	13	10	5	1	—	—	—	427	400	98	21	9	3	2	1
45	1.690	1.675	363	71	47	9	14	—	68	77	25	16	6	—	3	—	1.622	1.598	338	55	41	9	11	—
46	565	430	165	24	18	2	9	—	21	18	16	4	4	2	3	—	544	412	149	20	14	—	6	—
47	673	550	140	32	14	2	2	—	21	22	10	9	2	—	—	—	652	528	130	23	12	2	2	—
48	785	741	186	33	8	4	2	1	29	30	14	2	1	1	—	—	756	711	172	31	7	3	2	1
49	339	301	106	13	11	—	5	—	12	14	8	4	2	—	1	—	327	287	98	9	9	—	4	—
50	1.945	2.396	258	69	70	18	13	—	68	106	22	14	6	2	1	—	1.877	2.290	236	55	64	16	12	—
51	217	191	70	13	7	5	5	1	8	11	4	2	1	2	1	—	209	180	66	11	6	3	4	1
52	519	409	123	26	12	3	8	1	19	28	10	10	3	—	2	—	500	381	113	16	9	3	6	1
53	443	375	103	11	11	—	2	—	17	16	12	6	1	—	1	—	426	359	91	5	10	—	1	—
54	265	283	68	24	5	3	1	1	15	23	8	5	—	1	—	—	250	260	60	19	5	2	1	1
55	1.273	1.137	193	25	28	8	7	1	45	58	11	8	7	3	2	—	1.228	1.079	182	17	21	5	5	1

полу, возрасту (по годамъ) и грамотности.

Воронежская губ.

Русскіе подданные.

Полъ и грамотность.	Валуийскій уѣздъ.								Въ г. Валуикахъ.								Въ уѣздѣ безъ города.							
	Наличнаго населенія.				Въ томъ числѣ временно пребывавш.				Наличнаго населенія.				Въ томъ числѣ временно пребывавш.				Наличнаго населенія.				Въ томъ числѣ временно пребывавш.			
	Всего.		Въ томъ числѣ грамотныхъ.		Всего.		Въ томъ числѣ грамотныхъ.		Всего.		Въ томъ числѣ грамотныхъ.		Всего.		Въ томъ числѣ грамотныхъ.		Всего.		Въ томъ числѣ грамотныхъ.		Всего.		Въ томъ числѣ грамотныхъ.	
	м.	ж.	м.	ж.	м.	ж.	м.	ж.	м.	ж.	м.	ж.	м.	ж.	м.	ж.	м.	ж.	м.	ж.	м.	ж.	м.	ж.
1	2	3	4	5	6	7	8	9	10	11	12	13	14	15	16	17	18	19	20	21	22	23	24	25
56	381	303	94	10	9	3	2	—	16	12	5	2	1	—	—	—	365	291	89	8	8	3	2	—
57	399	330	82	15	8	1	2	—	11	13	3	3	—	—	—	—	388	317	79	12	8	1	2	—
58	441	399	66	23	11	—	2	—	17	13	7	1	3	—	1	—	424	386	59	22	8	—	1	—
59	152	153	32	4	4	1	2	—	7	8	5	1	1	1	—	—	145	145	27	3	3	—	2	—
60	1.615	1.948	197	43	27	15	7	2	44	82	11	8	2	1	1	1	1.571	1.866	186	35	25	14	6	1
61	143	104	34	8	3	1	1	—	4	2	3	1	—	—	—	—	139	102	31	7	3	1	1	—
62	337	195	65	4	4	1	3	—	11	4	7	—	1	—	1	—	326	191	58	4	3	1	2	—
63	269	201	56	7	7	8	1	2	8	15	3	4	—	—	—	—	261	186	53	3	8	1	2	1
64	142	148	28	7	2	1	1	—	7	9	6	2	1	—	1	—	135	139	22	5	1	1	—	—
65	859	742	136	12	9	1	2	—	38	37	16	5	—	—	—	—	821	705	120	7	9	1	2	—
66	160	95	40	7	1	1	—	—	9	8	7	2	—	—	—	—	151	87	33	5	1	1	—	—
67	265	141	48	6	4	3	—	—	11	15	5	1	—	2	—	—	254	126	43	5	4	1	—	—
68	194	155	44	4	2	—	—	—	5	4	4	1	—	—	—	—	189	151	40	3	2	—	—	—
69	79	62	17	2	—	—	—	—	5	3	2	1	—	—	—	—	74	59	15	1	—	—	—	—
70	912	942	81	14	7	6	1	1	30	42	7	3	1	2	—	1	882	900	74	11	6	4	1	—
71	69	28	8	1	—	—	—	—	—	2	—	1	—	—	—	—	69	26	8	—	—	—	—	—
72	106	82	15	7	1	—	1	—	8	6	2	2	—	—	—	—	98	76	13	5	1	—	1	—
73	89	50	19	2	1	1	—	—	10	4	5	—	—	—	—	—	79	46	14	2	1	1	1	—
74	56	30	7	3	—	—	—	—	4	—	1	—	—	—	—	—	52	30	6	3	—	—	—	—
75	354	256	44	8	3	—	1	—	12	11	2	2	—	—	—	—	342	245	42	6	3	—	1	—
76	52	37	13	5	1	—	1	—	1	5	1	2	—	—	—	—	51	32	12	3	1	—	1	—
77	48	31	4	2	1	—	—	—	3	4	—	1	—	—	—	—	45	27	4	1	1	—	—	—
78	66	40	11	1	1	—	—	—	2	1	1	—	—	—	—	—	64	39	10	1	1	—	—	—
79	15	15	3	—	—	—	—	—	1	2	1	—	—	—	—	—	14	13	2	—	—	—	—	—
80	296	253	16	1	7	4	—	—	6	16	1	—	—	—	—	—	290	237	15	1	7	4	—	—
81	13	6	2	—	—	—	1	—	—	2	—	—	—	—	—	—	13	4	2	—	—	1	—	—
82	26	13	1	—	—	—	—	—	2	1	1	—	—	—	—	—	24	12	—	—	—	—	—	—
83	19	10	1	1	—	—	—	—	—	1	—	1	—	—	—	—	19	9	1	—	—	—	—	—
84	8	10	2	—	—	—	—	—	—	—	—	—	—	—	—	—	8	10	2	—	—	—	—	—
85	101	59	10	1	1	1	—	—	5	4	2	—	—	—	—	—	96	55	8	1	1	1	—	—
86	10	7	1	—	—	—	—	—	1	—	—	—	—	—	—	—	9	7	1	—	—	—	—	—
87	8	8	—	1	—	—	—	—	—	1	—	1	—	—	—	—	8	7	—	—	—	—	—	—
88	9	6	1	—	—	—	—	—	—	1	—	—	—	—	—	—	9	5	1	—	—	—	—	—
89	6	1	—	—	—	—	—	—	—	—	—	—	—	—	—	—	6	1	—	—	—	—	—	—
90	54	55	3	2	—	—	—	—	1	4	—	—	—	—	—	—	53	51	3	2	—	—	—	—
91	3	—	1	—	—	—	—	—	—	—	—	—	—	—	—	—	3	—	1	—	—	—	—	—
92	5	6	—	1	—	—	—	—	1	1	—	1	—	—	—	—	4	5	—	—	—	—	—	—
93	5	1	1	—	—	—	—	—	1	—	—	—	—	—	—	—	4	1	1	—	—	—	—	—
94	—	—	—	—	—	—	—	—	—	—	—	—	—	—	—	—	—	—	—	—	—	—	—	—
95	12	8	—	—	—	—	—	—	1	1	—	—	—	—	—	—	11	7	—	—	—	—	—	—
96	5	—	—	—	—	—	—	—	—	—	—	—	—	—	—	—	5	—	—	—	—	—	—	—
97	1	—	—	—	—	—	—	—	—	—	—	—	—	—	—	—	1	—	—	—	—	—	—	—
98	6	3	—	—	—	—	—	—	1	1	—	—	—	—	—	—	5	2	—	—	—	—	—	—
99	2	—	—	—	—	—	—	—	—	—	—	—	—	—	—	—	2	—	—	—	—	—	—	—
100	7	5	—	—	—	—	—	—	1	—	—	—	—	—	—	—	6	5	—	—	—	—	—	—
101	—	—	—	—	—	—	—	—	—	—	—	—	—	—	—	—	—	—	—	—	—	—	—	—
102	—	—	—	—	—	—	—	—	—	—	—	—	—	—	—	—	—	—	—	—	—	—	—	—
103	—	1	—	—	—	—	—	—	—	—	—	—	—	—	—	—	—	1	—	—	—	—	—	—
104	—	—	—	—	—	—	—	—	—	—	—	—	—	—	—	—	—	—	—	—	—	—	—	—
105	1	—	—	—	—	—	—	—	1	—	—	—	—	—	—	—	—	—	—	—	—	—	—	—
106	—	—	—	—	—	—	—	—	—	—	—	—	—	—	—	—	—	—	—	—	—	—	—	—
107	—	1	—	—	—	—	—	—	—	—	—	—	—	—	—	—	—	1	—	—	—	—	—	—
108	2	—	1	—	—	—	—	—	—	—	—	—	—	—	—	—	2	—	1	—	—	—	—	—
109	—	—	—	—	—	—	—	—	—	—	—	—	—	—	—	—	—	—	—	—	—	—	—	—
110 и болѣе.	1	3	—	—	—	—	—	—	—	—	—	—	—	—	—	—	1	3	—	—	—	—	—	—
Неизв. возр.	35	36	14	2	2	1	1	1	—	1	—	—	—	—	—	—	35	35	14	2	2	1	1	1
Итого	94.133	93.946	23.443	5.326	1.679	544	612	116	3.268	3.428	1.583	995	233	69	112	28	90.865	90.518	21.860	4.331	1.446	475	500	88

Русскіе подданные.

Полъ и грамотность.	Задонскій уѣздъ.								Въ г. Задонскѣ.								Въ уѣздѣ безъ города.								
	Наличнаго населенія.				Въ томъ числѣ временно пребывавш.				Наличнаго населенія.				Въ томъ числѣ временно пребывавш.				Наличнаго населенія.				Въ томъ числѣ временно пребывавш.				
	Всего.		Въ томъ числѣ грамотныхъ.		Всего.		Въ томъ числѣ грамотныхъ.		Всего.		Въ томъ числѣ грамотныхъ.		Всего.		Въ томъ числѣ грамотныхъ.		Всего.		Въ томъ числѣ грамотныхъ.		Всего.		Въ томъ числѣ грамотныхъ.		
	м.	ж.	м.	ж.	м.	ж.	м.	ж.	м.	ж.	м.	ж.	м.	ж.	м.	ж.	м.	ж.	м.	ж.	м.	ж.	м.	ж.	
Дѣти мол. 1 г.	2.617	2.676	—	—	17	13	—	—	94	84	—	—	1	—	—	—	—	2.523	2.592	—	—	16	13	—	—
1	2.082	1.969	—	—	15	13	—	—	63	64	—	—	2	—	—	—	—	2.019	1.905	—	—	13	13	—	—
2	1.798	1.819	—	—	8	7	—	—	76	83	—	—	1	—	—	—	—	1.722	1.736	—	—	7	7	—	—
3	1.793	1.803	—	—	10	9	—	—	81	64	—	—	1	2	—	—	—	1.712	1.739	—	—	9	7	—	—
4	1.662	1.718	3	—	5	7	—	—	62	72	—	—	1	1	—	—	—	1.600	1.646	3	—	5	6	—	—
5	1.506	1.428	5	3	5	6	—	—	69	65	1	—	—	—	—	—	—	1.437	1.363	4	3	5	6	—	—
6	1.417	1.482	9	8	3	7	—	—	62	63	2	2	1	—	—	—	—	1.355	1.419	7	6	2	7	—	—
7	1.488	1.489	27	20	4	8	1	—	68	66	6	8	—	—	—	—	—	1.420	1.423	21	12	4	8	1	—
8	1.458	1.421	130	52	6	6	—	1	61	63	23	16	—	1	—	1	—	1.397	1.358	107	36	6	5	—	—
9	1.487	1.467	310	99	5	5	2	1	75	70	55	32	1	1	1	1	—	1.412	1.397	255	67	4	4	1	—
10	1.615	1.567	463	120	15	8	9	3	89	61	79	45	7	3	6	2	—	1.526	1.506	384	75	8	5	3	1
11	1.270	1.303	533	153	4	4	—	3	72	90	68	66	—	3	—	3	—	1.198	1.213	465	87	4	1	—	—
12	1.636	1.653	745	154	11	7	5	4	83	85	72	59	4	3	1	2	—	1.553	1.568	673	95	7	4	4	2
13	1.302	1.295	625	160	11	5	7	—	83	87	75	62	5	1	4	—	—	1.219	1.208	550	98	6	4	3	—
14	1.272	1.292	582	133	14	11	3	6	73	68	68	52	2	2	1	2	—	1.199	1.224	514	81	12	9	2	4
15	1.320	1.362	568	119	21	16	11	6	75	71	66	51	5	4	4	4	—	1.245	1.291	502	68	16	12	7	2
16	1.298	1.421	556	141	17	16	11	4	83	71	65	52	4	4	2	1	—	1.215	1.350	491	89	13	12	9	3
17	1.226	1.405	473	122	18	20	2	7	64	88	47	51	2	5	—	5	—	1.162	1.317	426	71	16	15	2	2
18	1.167	1.274	450	112	19	17	9	4	56	63	43	39	1	4	1	4	—	1.111	1.211	407	73	18	13	8	—
19	1.023	1.230	392	85	17	17	5	4	56	64	47	33	2	2	1	1	—	967	1.166	345	52	15	15	4	3
20	1.120	1.736	362	119	28	21	11	7	59	75	40	46	7	1	2	1	—	1.061	1.661	322	73	21	20	9	6
21	770	789	288	73	10	12	5	3	67	48	53	35	3	3	1	3	—	703	741	235	38	7	9	4	—
22	938	1.206	318	103	22	20	6	4	46	55	34	37	4	2	2	2	—	892	1.151	284	66	18	18	4	2
23	783	1.193	247	101	21	12	10	1	68	71	49	45	5	1	3	1	—	715	1.122	198	56	16	11	7	—
24	612	962	188	85	22	15	6	2	54	52	30	32	5	—	3	—	—	558	910	158	53	17	15	3	2
25	783	1.361	278	107	27	25	13	5	42	84	33	45	8	6	6	2	—	741	1.277	245	62	19	19	7	3
26	771	860	300	83	18	13	5	4	59	54	39	36	4	2	3	1	—	712	806	261	47	14	11	2	3
27	874	1.112	300	75	13	14	3	1	61	74	37	39	2	2	—	1	—	813	1.038	263	36	11	12	3	—
28	888	1.034	319	80	17	10	7	4	59	71	47	34	3	4	3	3	—	829	963	272	46	14	6	4	1
29	608	515	251	50	11	2	6	—	53	44	34	27	1	—	—	—	—	555	471	217	23	10	2	6	—
30	1.374	1.839	433	108	34	24	13	5	81	94	49	48	6	5	1	2	—	1.293	1.745	384	60	28	19	12	3
31	334	297	137	31	9	—	7	—	35	19	28	15	2	—	—	—	—	299	278	109	16	7	—	5	—
32	598	580	197	55	9	4	3	2	51	51	41	29	3	1	2	—	—	547	529	156	26	6	3	1	2
33	621	646	179	43	9	5	2	1	46	48	28	24	3	2	—	1	—	575	598	151	19	6	3	2	—
34	426	489	136	40	9	2	2	—	47	39	33	23	1	—	—	—	—	379	450	103	17	8	2	2	—
35	950	1.128	254	61	24	6	9	—	58	70	41	35	6	1	4	—	—	892	1.058	213	26	18	5	5	—
36	592	597	192	48	9	5	4	2	61	56	43	30	2	2	2	1	—	531	541	149	18	7	3	2	1
37	625	678	172	53	9	4	6	—	50	57	34	24	4	1	3	—	—	595	621	138	29	5	3	3	—
38	689	709	174	45	11	8	5	3	45	57	29	26	1	4	1	3	—	644	652	145	19	10	4	4	—
39	510	463	127	26	10	2	2	2	36	33	24	15	2	1	2	1	—	474	430	103	11	8	1	—	1
40	1.216	1.660	231	77	24	21	5	2	76	116	38	32	10	7	2	2	—	1.140	1.544	193	45	14	14	3	—
41	315	323	105	25	6	1	1	1	21	24	13	11	1	—	—	—	—	294	299	92	14	5	1	1	1
42	599	555	138	42	9	3	4	1	48	45	31	16	3	1	2	—	—	551	510	107	26	6	2	2	1
43	546	521	155	24	12	8	4	1	41	36	29	14	3	2	2	1	—	505	485	126	10	9	6	2	—
44	409	404	112	18	10	4	5	1	46	26	32	10	3	1	1	1	—	363	378	80	8	7	3	4	—
45	1.030	1.113	162	61	29	14	4	2	58	70	31	21	7	1	2	—	—	972	1.043	131	40	22	13	2	2
46	493	426	106	33	7	3	1	1	42	36	28	20	3	1	1	1	—	451	390	78	13	4	2	—	—
47	488	467	88	28	8	4	2	1	34	33	26	11	2	2	1	1	—	454	434	62	17	6	2	1	—
48	522	595	101	27	9	2	4	—	30	42	18	11	3	—	—	—	—	492	553	83	16	6	2	4	—
49	288	298	65	21	6	1	4	—	22	21	15	12	2	—	2	—	—	266	277	50	9	4	1	2	—
50	1.035	1.510	129	64	19	17	3	3	62	103	24	33	4	4	1	2	—	973	1.407	105	31	15	13	2	1
51	200	166	54	10	1	2	1	—	22	13	16	5	1	1	1	—	—	178	153	38	5	—	1	—	—
52	424	340	94	19	4	—	3	—	40	32	26	9	2	—	2	—	—	384	308	68	10	2	—	1	—
53	321	309	63	18	5	—	1	—	24	27	16	11	2	—	—	—	—	297	282	47	7	3	—	1	—
54	225	268	30	18	2	1	—	1	18	21	11	9	—	1	—	1	—								

полу, возрасту (по годамъ) и грамотности.

Воронежская губ.

Русскіе подданные.

Поль и грамотность.	Задонскій уѣздъ.								Въ г. Задонскѣ.								Въ уѣздѣ безъ города.							
	Наличнаго населенія.				Въ томъ числѣ временно пребывавш.				Наличнаго населенія.				Въ томъ числѣ временно пребывавш.				Наличнаго населенія.				Въ томъ числѣ временно пребывавш.			
	Всего.		Въ томъ числѣ грамотныхъ.		Всего.		Въ томъ числѣ грамотныхъ.		Всего.		Въ томъ числѣ грамотныхъ.		Всего.		Въ томъ числѣ грамотныхъ.		Всего.		Въ томъ числѣ грамотныхъ.		Всего.		Въ томъ числѣ грамотныхъ.	
	М.	Ж.	М.	Ж.	М.	Ж.	М.	Ж.	М.	Ж.	М.	Ж.	М.	Ж.	М.	Ж.	М.	Ж.	М.	Ж.	М.	Ж.	М.	Ж.
1	2	3	4	5	6	7	8	9	10	11	12	13	14	15	16	17	18	19	20	21	22	23	24	25
56	310	273	57	23	—	6	—	4	31	35	20	15	—	4	—	3	280	238	37	8	—	2	—	1
57	274	237	56	18	2	4	1	—	23	31	14	13	1	1	1	—	251	206	42	5	1	3	—	—
58	234	285	50	28	2	3	1	—	22	43	14	17	—	1	—	—	212	242	36	11	2	2	1	—
59	123	116	26	13	1	—	—	—	12	13	7	8	—	—	—	—	111	103	19	5	1	—	—	—
60	905	1.218	113	45	14	12	1	—	59	111	27	30	5	4	1	—	846	1.107	86	15	9	8	—	—
61	126	95	23	5	1	—	—	—	10	7	7	3	—	—	—	—	116	88	16	2	1	—	—	—
62	236	163	33	12	—	2	—	1	21	26	15	11	—	—	—	—	215	137	18	1	—	2	—	1
63	244	204	46	15	2	3	1	2	17	16	7	10	—	1	—	1	227	188	39	5	2	2	1	1
64	133	113	22	7	2	3	—	—	16	12	12	6	—	2	—	—	117	101	10	1	2	1	—	—
65	459	556	66	29	6	5	1	—	43	72	18	15	3	1	1	—	416	484	48	14	3	4	—	—
66	170	95	35	5	—	2	—	—	14	8	10	3	—	—	—	—	156	87	25	2	—	2	—	—
67	162	130	28	8	1	1	—	—	16	27	12	8	—	—	—	—	146	103	16	—	1	1	—	—
68	111	98	22	5	—	1	—	—	9	10	7	2	—	—	—	—	102	88	15	3	—	1	—	—
69	45	45	6	4	1	1	—	—	5	4	1	3	—	—	—	—	40	41	5	1	1	1	—	1
70	452	697	56	34	5	13	—	3	32	90	18	24	—	5	—	2	420	607	38	10	5	8	—	1
71	42	33	8	—	—	—	—	—	5	3	2	—	—	—	—	—	37	30	6	—	—	—	—	—
72	78	77	8	9	2	—	—	—	10	12	4	7	2	—	—	—	68	65	4	2	—	—	—	—
73	72	65	16	7	2	1	1	1	5	12	4	5	—	—	—	—	67	53	12	2	2	1	1	1
74	53	45	9	6	—	—	—	—	7	11	4	6	—	—	—	—	46	34	5	—	—	—	—	—
75	213	214	20	12	3	4	—	2	14	26	8	6	—	—	—	—	199	188	12	6	3	4	—	2
76	47	24	7	3	1	1	—	—	4	6	3	3	—	1	—	1	43	18	4	—	1	—	—	—
77	33	33	3	6	1	—	—	—	4	10	2	5	1	—	—	—	29	23	1	1	—	—	—	—
78	37	28	4	3	—	—	—	—	4	3	2	2	—	—	—	—	33	25	2	1	—	—	—	—
79	15	10	3	2	—	—	—	—	3	6	2	2	—	—	—	—	12	4	1	—	—	—	—	—
80	139	200	6	7	2	3	1	—	13	18	4	4	1	—	1	—	126	182	2	3	1	3	—	—
81	13	6	2	1	—	—	—	—	3	1	1	1	—	—	—	—	10	5	1	—	—	—	—	—
82	16	8	3	1	—	—	—	—	1	2	1	1	—	—	—	—	15	6	2	—	—	—	—	—
83	10	5	—	2	—	—	—	—	2	4	—	2	—	—	—	—	8	1	—	—	—	—	—	—
84	4	6	—	2	—	—	—	—	1	1	—	1	—	—	—	—	4	5	—	1	—	—	—	—
85	27	30	2	—	—	—	—	—	3	2	2	—	—	—	—	—	24	28	—	—	—	—	—	—
86	6	4	1	1	—	—	—	—	—	—	—	—	—	—	—	—	6	4	1	1	—	—	—	—
87	3	4	—	—	—	—	—	—	—	2	—	—	—	—	—	—	3	2	—	—	—	—	—	—
88	6	5	1	1	—	—	—	—	—	2	—	—	—	—	—	—	6	3	1	1	—	—	—	—
89	2	—	1	—	—	—	—	—	1	—	1	—	—	—	—	—	1	—	—	—	—	—	—	—
90	21	31	1	—	—	—	—	—	2	6	—	—	—	—	—	—	19	25	1	—	—	—	—	—
91	1	—	—	—	—	—	—	—	—	—	—	—	—	—	—	—	1	—	—	—	—	—	—	—
92	—	1	—	—	—	—	—	—	—	1	—	—	—	—	—	—	—	—	—	—	—	—	—	—
93	1	1	—	—	—	—	—	—	—	—	—	—	—	—	—	—	—	—	—	—	—	—	—	—
94	1	1	—	—	—	—	—	—	—	1	—	—	—	—	—	—	—	—	—	—	—	—	—	—
95	1	1	—	—	—	—	—	—	—	—	—	—	—	—	—	—	—	1	—	—	—	—	—	—
96	—	2	—	—	—	—	—	—	—	—	—	—	—	—	—	—	—	2	—	—	—	—	—	—
97	—	—	—	—	—	—	—	—	—	—	—	—	—	—	—	—	—	—	—	—	—	—	—	—
98	1	—	—	—	—	—	—	—	—	—	—	—	—	—	—	—	—	—	—	—	—	—	—	—
99	2	—	1	—	—	—	—	—	—	—	—	—	—	—	—	—	—	2	—	1	—	—	—	—
100	2	1	1	—	—	—	—	—	—	—	—	—	—	—	—	—	—	2	1	1	—	—	—	—
101	—	—	—	—	—	—	—	—	—	—	—	—	—	—	—	—	—	—	—	—	—	—	—	—
102	—	—	—	—	—	—	—	—	—	—	—	—	—	—	—	—	—	—	—	—	—	—	—	—
103	—	—	—	—	—	—	—	—	—	—	—	—	—	—	—	—	—	—	—	—	—	—	—	—
104	—	1	—	—	—	—	—	—	—	1	—	—	—	—	—	—	—	—	—	—	—	—	—	—
105	—	1	—	—	—	—	—	—	—	—	—	—	—	—	—	—	—	—	1	—	—	—	—	—
106	—	—	—	—	—	—	—	—	—	—	—	—	—	—	—	—	—	—	—	—	—	—	—	—
107	—	—	—	—	—	—	—	—	—	—	—	—	—	—	—	—	—	—	—	—	—	—	—	—
108	—	—	—	—	—	—	—	—	—	—	—	—	—	—	—	—	—	—	—	—	—	—	—	—
109	—	—	—	—	—	—	—	—	—	—	—	—	—	—	—	—	—	—	—	—	—	—	—	—
110 и болѣе.	1	—	—	—	—	—	—	—	—	—	—	—	—	—	—	—	—	1	—	—	—	—	—	—
Неизв. -возр.	15	20	3	2	—	1	—	—	3	4	1	2	—	—	—	—	12	16	2	—	—	1	—	—
Итого.	58.964	64.208	13.185	3.704	755	569	241	120	3.554	3.951	2.062	1.673	171	122	82	66	55.410	60.257	11.123	2.031	584	447	159	54

Русскіе подданные.

Поль и грамотность.	Землянскій уѣздъ.								Въ г. Землянскѣ.								Въ уѣздѣ безъ города.							
	Наличнаго населенія.				Въ томъ числѣ временно пребывавш.				Наличнаго населенія.				Въ томъ числѣ временно пребывавш.				Наличнаго населенія.				Въ томъ числѣ временно пребывавш.			
	Всего.		Въ томъ числѣ грамотныхъ.		Всего.		Въ томъ числѣ грамотныхъ.		Всего.		Въ томъ числѣ грамотныхъ.		Всего.		Въ томъ числѣ грамотныхъ.		Всего.		Въ томъ числѣ грамотныхъ.		Всего.		Въ томъ числѣ грамотныхъ.	
	м.	ж.	м.	ж.	м.	ж.	м.	ж.	м.	ж.	м.	ж.	м.	ж.	м.	ж.	м.	ж.	м.	ж.	м.	ж.	м.	ж.
1	2	3	4	5	6	7	8	9	10	11	12	13	14	15	16	17	18	19	20	21	22	23	24	25
Дѣти мол. 1 г.	4.730	4.735	—	—	25	21	—	—	115	98	—	—	3	1	—	—	4.615	4.637	—	—	22	20	—	—
1	3.307	3.386	—	—	16	10	—	—	73	74	—	—	—	—	—	—	3.234	3.312	—	—	16	10	—	—
2	3.098	3.135	—	—	9	12	—	—	88	75	—	—	1	—	—	—	3.010	3.060	—	—	8	12	—	—
3	2.975	3.100	—	—	8	8	—	—	68	72	—	—	—	1	—	—	2.907	3.088	—	—	8	7	—	—
4	2.641	2.810	2	—	6	12	—	—	66	73	—	—	1	1	—	—	2.575	2.737	2	—	5	11	—	—
5	2.204	2.290	1	1	3	4	—	—	61	66	—	—	1	—	—	—	2.143	2.224	1	1	2	4	—	—
6	2.164	2.269	11	7	8	8	—	—	77	68	3	2	1	—	—	—	2.087	2.201	8	5	7	8	—	—
7	2.390	2.476	46	26	7	9	—	—	74	47	4	5	1	—	—	—	2.316	2.429	42	21	6	9	—	—
8	2.455	2.476	178	74	7	5	3	—	61	65	22	15	2	—	1	—	2.394	2.411	156	59	5	5	2	—
9	2.526	2.330	436	117	9	7	3	1	59	53	31	17	—	—	—	—	2.467	2.277	405	100	9	7	3	1
10	2.729	2.596	731	172	11	9	7	4	70	51	44	17	—	1	—	1	2.659	2.545	687	155	11	8	7	3
11	2.063	2.039	772	174	10	8	2	2	42	53	33	22	—	—	—	—	2.021	1.986	739	152	10	8	2	2
12	2.665	2.657	1.075	218	12	8	2	2	54	75	38	35	1	—	—	—	2.611	2.582	1.037	183	11	8	2	2
13	2.084	2.151	902	185	10	10	3	3	63	49	45	17	—	1	—	1	2.021	2.102	857	168	10	9	3	2
14	2.257	2.107	950	164	14	7	7	—	69	58	41	24	—	2	—	—	2.188	2.049	909	140	14	5	7	—
15	2.020	2.067	819	147	25	11	9	3	46	57	25	18	1	1	1	—	1.974	2.010	794	129	24	10	8	3
16	2.040	2.297	772	142	10	16	5	8	66	50	35	17	—	2	—	1	1.974	2.247	737	125	10	14	5	7
17	2.056	2.268	733	128	32	19	10	3	53	57	29	19	1	1	1	1	2.003	2.211	704	109	31	18	9	2
18	1.890	2.125	684	111	34	27	15	8	58	53	37	15	1	4	1	2	1.832	2.072	647	96	33	23	14	6
19	1.718	1.900	563	125	28	20	10	2	34	52	19	15	2	—	—	—	1.684	1.848	544	110	26	20	10	2
20	1.722	2.724	545	131	34	21	13	2	39	48	26	19	—	1	—	—	1.683	2.676	519	112	34	20	13	2
21	1.372	1.335	437	95	34	11	12	3	34	36	20	15	2	1	2	1	1.338	1.299	417	80	32	10	10	2
22	1.683	2.094	464	104	28	26	7	4	48	46	25	18	2	—	—	—	1.635	2.048	439	86	26	26	7	4
23	1.372	1.927	391	105	43	21	17	5	43	51	25	17	—	3	—	1	1.329	1.876	366	88	43	18	17	4
24	1.117	1.585	347	71	28	16	11	6	42	27	26	11	1	1	1	1	1.075	1.558	321	60	27	15	10	5
25	1.418	2.248	403	101	35	19	12	1	34	57	19	16	1	1	—	—	1.384	2.191	384	85	34	18	12	1
26	1.328	1.542	451	75	28	17	15	4	42	39	19	12	2	4	—	1	1.286	1.503	432	63	26	13	15	3
27	1.488	1.694	452	86	32	15	12	2	39	50	21	10	2	—	1	—	1.449	1.644	431	76	30	15	11	2
28	1.466	1.638	435	62	38	8	14	2	48	52	16	11	3	1	3	1	1.418	1.586	419	51	35	7	11	1
29	938	844	335	58	20	7	12	2	27	18	16	8	1	—	1	—	911	826	319	50	19	7	11	2
30	2.162	2.823	575	95	49	22	15	5	71	86	34	13	1	2	—	1	2.091	2.737	541	82	48	20	15	4
31	579	537	215	31	15	1	8	—	21	17	16	4	1	—	1	—	558	520	199	27	14	1	7	—
32	1.029	1.066	302	51	32	3	9	—	34	32	20	8	2	—	1	—	995	1.034	282	43	30	3	8	—
33	1.015	984	316	41	17	5	4	—	35	23	18	3	2	1	—	—	980	961	298	38	15	4	4	—
34	718	852	232	34	13	—	6	—	16	18	12	4	—	—	—	—	702	834	220	30	13	—	6	—
35	1.474	1.764	372	67	37	7	13	2	42	51	14	10	1	—	—	—	1.432	1.713	358	57	36	7	13	2
36	880	936	270	39	14	5	3	2	37	25	18	5	1	—	1	—	843	911	252	34	13	5	2	2
37	992	1.083	253	37	12	4	3	1	28	26	13	5	1	1	—	1	964	1.057	240	32	11	3	3	—
38	1.188	1.190	274	38	13	6	2	1	29	34	13	11	1	1	—	1	1.159	1.156	261	27	12	5	2	—
39	820	739	193	27	13	3	5	—	18	19	11	4	—	1	—	—	802	720	182	23	13	2	5	—
40	1.954	2.588	313	83	37	11	9	2	54	60	20	11	3	—	3	—	1.900	2.528	293	72	34	11	6	2
41	552	493	142	15	8	2	3	—	21	8	12	1	—	—	—	—	531	485	130	14	8	2	3	—
42	977	944	206	28	11	4	3	2	29	22	12	2	3	—	1	—	948	922	194	26	8	4	2	2
43	957	951	215	32	11	2	5	—	24	26	14	5	—	1	—	—	933	925	201	27	11	1	5	—
44	805	797	164	20	16	2	5	—	13	18	6	2	1	—	—	—	792	779	158	18	15	2	5	—
45	1.756	1.723	260	50	30	11	4	2	49	50	19	7	1	2	—	1	1.707	1.673	241	43	29	9	4	1
46	922	737	170	29	18	1	5	—	23	15	9	4	2	—	1	—	899	722	161	25	16	1	4	—
47	758	727	146	22	12	5	3	1	18	15	11	3	—	—	—	—	740	712	135	19	12	5	3	1
48	937	884	149	22	11	6	3	2	21	30	11	6	—	2	—	1	916	854	138	16	11	4	3	1
49	484	410	101	18	5	2	—	—	11	15	8	4	—	—	—	—	473	395	93	14	5	2	—	—
50	1.786	2.149	209	53	26	19	6	2	46	56	15	6	—	—	—	—	1.740	2.093	194	47	26	19	6	2
51	315	272	70	15	3	1	1	—	15	4	9	1	—	—	—	—	300	268	61	14	3	1	1	—
52	570	521	100	28	8	—	4	—	12	19	7	5	—	—	—	—	558	502	93	23	8	—	4	—
53	491	519	99	14	8	3	2	—	18	20	8	4	—	—	—	—	473	499	91	10	8	3	2	—
54	413	391	76	12	4	1	1	—	16	12	8	1	—	1	—	—	397	379	68	11	4	—	1	—
55	1.173	1.123	141	32	13	9	—	1	30	29	6	1	—	—	—	—	1.143	1.094	135	31	13	9	—	1

полу, возрасту (по годамъ) и грамотности.

Воронежская губ.

Русские подданные.

Полъ и грамотность.	Землянскій уѣздъ.								Въ г. Землянскѣ.								Въ уѣздѣ безъ города.							
	Наличнаго населенія.				Въ томъ числѣ временно пребывавш.				Наличнаго населенія.				Въ томъ числѣ временно пребывавшихъ.				Наличнаго населенія.				Въ томъ числѣ временно пребывавш.			
	Всего.		Въ томъ числѣ грамотныхъ.		Всего.		Въ томъ числѣ грамотныхъ.		Всего.		Въ томъ числѣ грамотныхъ.		Всего.		Въ томъ числѣ грамотныхъ.		Всего.		Въ томъ числѣ грамотныхъ.		Всего.		Въ томъ числѣ грамотныхъ.	
	М.	Ж.	М.	Ж.	М.	Ж.	М.	Ж.	М.	Ж.	М.	Ж.	М.	Ж.	М.	Ж.	М.	Ж.	М.	Ж.	М.	Ж.	М.	Ж.
1	2	3	4	5	6	7	8	9	10	11	12	13	14	15	16	17	18	19	20	21	22	23	24	25
56	505	402	80	25	9	1	1	—	10	16	3	3	—	—	—	—	495	386	77	22	9	1	1	—
57	376	328	56	6	2	1	1	—	10	7	3	3	—	—	—	—	366	321	53	6	2	1	1	—
58	371	423	46	22	3	2	2	1	15	12	5	2	—	—	—	—	356	411	41	20	3	2	2	1
59	252	191	42	4	4	—	2	—	7	5	4	1	1	—	1	—	245	186	38	3	3	—	1	—
60	1.311	1.806	110	30	21	16	3	1	31	54	8	4	—	2	—	—	1.280	1.752	102	26	21	14	3	1
61	196	140	20	9	4	—	1	—	11	6	4	1	2	—	1	—	185	134	16	8	2	—	—	—
62	416	316	50	11	2	1	1	—	11	11	5	2	1	—	1	—	405	305	45	9	1	1	—	—
63	368	285	50	5	3	1	1	—	11	15	3	1	1	—	—	—	357	270	47	4	2	1	1	—
64	219	187	42	13	3	—	—	—	7	7	4	4	—	—	—	—	212	180	38	9	3	—	—	—
65	695	716	73	17	14	6	2	—	23	23	7	3	—	1	—	—	672	693	66	14	14	5	2	—
66	250	177	40	8	4	2	1	—	10	12	3	—	—	—	—	—	240	165	37	8	4	2	1	—
67	279	188	37	9	3	5	1	1	13	9	5	2	—	—	—	—	266	179	32	7	3	5	1	1
68	196	138	19	6	3	—	—	—	7	9	3	2	—	—	—	—	189	129	16	4	3	—	—	—
69	105	73	17	6	—	—	—	—	6	4	3	1	—	—	—	—	99	69	14	5	—	—	—	—
70	720	924	43	23	8	12	2	—	16	34	3	2	2	—	1	—	704	890	40	21	6	12	1	—
71	69	41	11	4	—	—	—	—	4	1	2	—	—	—	—	—	65	40	9	4	—	—	—	—
72	135	97	19	6	3	—	1	—	2	4	—	1	—	—	—	—	133	93	19	5	3	—	1	—
73	101	59	8	2	1	1	—	1	3	2	1	—	1	—	—	—	98	57	7	2	—	1	—	1
74	66	50	9	4	—	—	—	—	3	2	2	1	—	—	—	—	63	48	7	3	—	—	—	—
75	294	248	24	6	2	3	1	—	8	13	4	—	—	1	—	—	286	235	20	6	2	2	1	—
76	69	43	8	6	1	—	1	—	5	5	1	2	—	—	—	—	64	38	7	4	1	—	1	—
77	52	43	6	2	—	—	—	—	1	2	1	1	—	—	—	—	51	41	5	1	—	—	—	—
78	57	51	6	—	2	—	2	—	—	3	—	—	—	—	—	—	57	48	6	—	2	—	2	—
79	21	11	3	—	—	1	—	—	—	2	—	—	—	—	—	—	21	9	3	—	—	1	—	—
80	233	248	6	3	2	3	—	—	5	7	—	—	—	—	—	—	228	241	6	3	2	3	—	—
81	6	5	—	1	—	—	—	—	1	—	—	—	—	—	—	—	5	5	—	1	—	—	—	—
82	26	15	6	1	—	—	—	—	3	2	2	—	—	—	—	—	23	13	4	1	—	—	—	—
83	15	8	1	—	—	—	—	—	1	1	1	—	—	—	—	—	14	7	—	—	—	—	—	—
84	14	3	1	—	—	—	—	—	2	—	—	—	—	—	—	—	12	3	1	—	—	—	—	—
85	65	43	—	—	—	—	—	—	1	5	—	—	—	—	—	—	64	38	—	—	—	—	—	—
86	12	6	2	—	—	1	—	—	—	—	—	—	—	—	—	—	12	6	2	—	—	1	—	—
87	11	4	4	1	—	—	—	—	1	—	—	—	—	—	—	—	10	4	4	1	—	—	—	—
88	7	7	2	—	—	—	—	—	—	—	—	—	—	—	—	—	7	7	2	—	—	—	—	—
89	4	2	—	—	—	—	—	—	—	—	—	—	—	—	—	—	4	2	—	—	—	—	—	—
90	29	51	2	—	—	—	—	—	—	1	—	—	—	—	—	—	29	50	2	—	—	—	—	—
91	2	1	—	—	—	—	—	—	—	—	—	—	—	—	—	—	2	1	—	—	—	—	—	—
92	1	1	—	—	—	—	—	—	—	—	—	—	—	—	—	—	1	1	—	—	—	—	—	—
93	2	—	1	—	—	—	—	—	—	—	—	—	—	—	—	—	2	—	1	—	—	—	—	—
94	3	4	2	1	1	—	—	—	—	2	—	—	—	—	—	—	3	2	2	1	1	—	—	—
95	3	7	—	—	—	—	—	—	1	—	—	—	—	—	—	—	2	7	—	—	—	—	—	—
96	3	2	—	—	1	—	—	—	—	—	—	—	—	—	—	—	3	2	—	—	1	—	—	—
97	3	—	—	—	—	—	—	—	—	—	—	—	—	—	—	—	3	—	—	—	—	—	—	—
98	3	1	—	—	—	—	—	—	—	—	—	—	—	—	—	—	3	1	—	—	—	—	—	—
99	—	—	—	—	—	—	—	—	—	—	—	—	—	—	—	—	—	—	—	—	—	—	—	—
100	4	4	—	—	—	—	—	—	—	—	—	—	—	—	—	—	4	4	—	—	—	—	—	—
101	2	2	—	—	—	—	—	—	—	1	—	—	—	—	—	—	2	1	—	—	—	—	—	—
102	—	—	—	—	—	—	—	—	—	—	—	—	—	—	—	—	—	—	—	—	—	—	—	—
103	—	—	—	—	—	—	—	—	—	—	—	—	—	—	—	—	—	—	—	—	—	—	—	—
104	—	—	—	—	—	—	—	—	—	—	—	—	—	—	—	—	—	—	—	—	—	—	—	—
105	—	1	—	—	—	—	—	—	—	—	—	—	—	—	—	—	—	1	—	—	—	—	—	—
106	—	—	—	—	—	—	—	—	—	—	—	—	—	—	—	—	—	—	—	—	—	—	—	—
107	—	—	—	—	—	—	—	—	—	—	—	—	—	—	—	—	—	—	—	—	—	—	—	—
108	—	—	—	—	—	—	—	—	—	—	—	—	—	—	—	—	—	—	—	—	—	—	—	—
109	—	—	—	—	—	—	—	—	—	—	—	—	—	—	—	—	—	—	—	—	—	—	—	—
110 и болѣе	—	—	—	—	—	—	—	—	—	—	—	—	—	—	—	—	—	—	—	—	—	—	—	—
Неизв. возр.	24	34	5	2	3	1	—	1	1	2	1	1	—	1	—	1	23	32	4	1	3	—	—	—
Итого	97.218	103.494	19.349	3.845	1.139	584	346	95	2.654	2.679	1.041	539	58	44	24	17	94.564	100.815	18.308	3.306	1.081	540	322	78

IV. (Продолженіе). Распредѣленіе населенія по

Русскіе подданные.

Поль и грамотность.	Коротоякскій уѣздъ.								Въ г. Коротоякѣ.								Въ уѣздѣ безъ города.							
	Наличнаго населенія.				Въ томъ числѣ временно пребывавш.				Наличнаго населенія.				Въ томъ числѣ временно пребывавш.				Наличнаго населенія.				Въ томъ числѣ временно пребывавш.			
	Всего.		Въ томъ числѣ грамотныхъ.		Всего.		Въ томъ числѣ грамотныхъ.		Всего.		Въ томъ числѣ грамотныхъ.		Всего.		Въ томъ числѣ грамотныхъ.		Всего.		Въ томъ числѣ грамотныхъ.		Всего.		Въ томъ числѣ грамотныхъ.	
	м.	ж.	м.	ж.	м.	ж.	м.	ж.	м.	ж.	м.	ж.	м.	ж.	м.	ж.	м.	ж.	м.	ж.	м.	ж.	м.	ж.
1	2	3	4	5	6	7	8	9	10	11	12	13	14	15	16	17	18	19	20	21	22	23	24	25
Дѣти мол. 1 г.	3.365	3.405	—	—	7	9	—	—	187	179	—	—	—	—	—	—	3.178	3.226	—	—	7	9	—	—
1	2.707	2.631	—	—	3	4	—	—	95	99	—	—	—	—	—	—	2.612	2.532	—	—	3	4	—	—
2	2.509	2.414	—	—	4	3	—	—	106	91	—	—	—	—	—	—	2.403	2.323	—	—	4	3	—	—
3	2.388	2.484	—	—	2	6	—	—	119	118	—	—	—	—	—	—	2.269	2.366	—	—	1	5	—	—
4	2.028	2.077	3	—	2	4	—	—	107	145	1	—	1	1	—	—	1.921	1.932	2	—	2	4	—	—
5	1.711	1.772	4	1	2	3	—	—	110	113	—	—	—	—	—	—	1.601	1.659	4	1	2	3	—	—
6	1.811	1.727	10	5	4	2	—	—	120	103	2	1	—	—	—	—	1.691	1.624	8	4	4	2	—	—
7	1.886	1.856	35	33	9	13	8	9	113	102	3	5	—	—	—	—	1.773	1.754	32	28	9	13	8	9
8	1.930	1.949	166	60	29	4	25	4	108	126	23	12	—	—	—	—	1.822	1.823	143	48	29	4	25	4
9	1.870	1.805	381	89	69	6	67	6	115	117	29	13	—	—	—	—	1.755	1.688	352	76	69	6	67	6
10	2.184	2.124	728	144	123	15	123	13	113	130	44	16	—	—	—	—	2.071	1.994	684	128	123	15	123	13
11	1.779	1.705	738	144	116	12	114	11	100	99	44	16	—	—	—	—	1.679	1.606	694	128	116	12	114	11
12	2.174	2.102	1.027	146	104	8	100	1	123	132	54	16	—	—	—	—	2.051	1.970	973	130	104	8	100	1
13	1.954	1.846	913	149	65	8	61	5	113	100	59	16	—	—	—	—	1.841	1.746	854	133	65	8	61	5
14	1.811	1.849	818	108	64	3	52	2	109	106	51	16	1	—	1	—	1.692	1.743	767	92	63	3	51	2
15	1.700	1.752	744	121	29	14	18	3	76	105	36	23	—	—	—	—	1.624	1.647	708	98	29	14	18	3
16	1.712	1.817	727	116	24	9	9	3	116	102	51	12	1	1	—	—	1.596	1.715	676	104	23	8	9	3
17	1.709	1.783	710	111	25	10	10	3	107	112	33	22	2	—	2	—	1.602	1.671	677	89	23	10	8	3
18	1.493	1.536	564	100	41	6	14	3	86	91	27	11	9	1	3	—	1.407	1.445	537	89	32	5	11	3
19	1.415	1.479	514	99	37	9	15	3	95	83	27	13	2	—	—	—	1.320	1.396	487	86	35	9	15	3
20	1.511	2.078	527	108	31	19	8	6	76	141	15	13	4	2	—	1	1.435	1.937	512	95	27	17	8	5
21	1.199	1.187	368	71	39	2	17	1	80	53	28	9	14	—	7	—	1.119	1.134	340	62	25	2	10	1
22	1.247	1.636	389	77	32	8	9	2	78	99	18	10	5	—	—	—	1.169	1.537	371	67	27	8	9	2
23	1.061	1.464	336	85	24	5	11	2	80	107	25	12	5	1	3	—	980	1.357	311	73	19	4	8	2
24	775	1.179	229	77	31	2	6	—	65	78	17	10	10	—	2	—	710	1.101	212	67	21	2	4	—
25	997	1.549	320	89	41	20	14	4	75	97	23	15	8	1	1	1	922	1.452	297	74	33	19	13	3
26	1.040	1.217	382	71	26	6	7	1	66	74	23	16	5	1	—	—	974	1.143	359	55	21	5	7	1
27	1.329	1.304	482	78	36	3	11	—	73	84	27	12	9	—	2	—	1.256	1.220	455	66	27	3	9	—
28	1.283	1.304	407	55	43	7	9	1	92	74	29	14	14	—	3	—	1.191	1.230	378	41	29	7	6	1
29	738	735	281	37	22	2	5	—	39	41	16	7	1	—	—	—	699	694	265	30	21	2	5	—
30	1.928	2.304	539	108	51	10	12	3	152	173	37	19	6	—	2	—	1.776	2.131	502	89	45	10	10	3
31	573	511	195	23	19	1	12	—	22	23	9	2	4	—	3	—	551	488	186	21	15	1	9	—
32	858	806	272	43	21	4	9	3	50	48	18	5	6	—	1	—	808	758	254	38	15	4	8	3
33	805	771	252	43	18	2	6	—	52	49	24	6	2	—	—	—	753	722	228	37	16	2	6	—
34	566	600	183	21	16	3	5	1	24	28	9	3	2	—	—	—	542	572	174	18	14	3	5	1
35	1.311	1.361	340	54	33	11	12	3	92	72	24	3	4	1	2	—	1.219	1.289	316	51	29	10	10	3
36	742	756	222	39	12	2	2	—	38	56	14	12	—	—	—	—	704	700	208	27	12	2	2	—
37	847	879	235	40	27	3	9	2	52	55	18	6	5	—	3	—	795	824	217	34	22	3	6	2
38	1.002	886	285	40	22	2	6	—	72	63	11	6	4	—	—	—	930	823	274	34	18	2	6	—
39	610	561	185	19	11	2	2	1	29	29	7	2	—	—	—	—	581	532	178	17	11	2	2	1
40	1.549	1.802	360	85	34	13	9	3	111	126	26	13	5	1	—	—	1.438	1.676	334	72	29	12	9	3
41	481	424	128	20	12	—	3	—	24	22	7	2	2	—	—	—	457	402	121	18	10	—	3	—
42	884	730	235	22	16	4	6	1	47	37	21	4	1	—	—	—	837	693	214	18	15	4	6	1
43	690	664	162	20	12	3	6	—	37	41	11	4	1	—	1	—	653	623	151	16	11	3	5	—
44	567	548	126	8	12	5	2	1	32	31	6	—	1	—	—	—	535	517	120	8	11	5	2	1
45	1.292	1.293	229	43	30	7	6	1	94	97	16	7	2	1	—	—	1.198	1.196	213	36	28	6	6	1
46	713	577	144	15	15	5	7	1	35	29	9	2	—	—	—	—	678	548	135	13	15	5	7	1
47	615	585	114	24	10	3	4	—	32	36	9	5	2	—	2	—	583	549	105	19	8	3	2	—
48	672	679	121	21	17	1	6	—	43	38	10	3	5	—	1	—	629	641	111	18	12	1	5	—
49	401	385	83	5	5	—	1	—	21	18	9	3	2	—	1	—	380	367	74	5	3	—	—	—
50	1.321	1.543	187	55	18	5	4	—	100	111	21	9	2	1	—	—	1.221	1.432	166	46	16	4	4	—
51	281	265	58	11	8	—	6	—	15	14	2	2	—	—	—	—	266	251	56	9	8	—	6	—
52	530	453	95	21	3	2	—	—	38	38	13	4	—	—	—	—	492	415	82	17	3	2	—	—
53	450	391	71	10	5	—	1	—	23	24	4	1	—	—	—	—	427	367	67	9	5	—	1	—
54	312	309	49	16	9	3	3	1	27	17	10	7	3	—	2	—	285	292	39	9	6	3	1	1
55																								

полу, возрасту (по годамъ) и грамотности.

Воронежская губ

Русскіе подданные.

Поль и грамотность.	Коротоякскій уѣздъ.								Въ г. Коротоякѣ.								Въ уѣздѣ безъ города.							
	Наличнаго населенія.				Въ томъ числѣ временно пребывавш.				Наличнаго населенія.				Въ томъ числѣ временно пребывавшихъ.				Наличнаго населенія.				Въ томъ числѣ временно пребывавш.			
	Всего.		Въ томъ числѣ грамотныхъ.		Всего.		Въ томъ числѣ грамотныхъ.		Всего.		Въ томъ числѣ грамотныхъ.		Всего.		Въ томъ числѣ грамотныхъ.		Всего.		Въ томъ числѣ грамотныхъ.		Всего.		Въ томъ числѣ грамотныхъ.	
	м.	ж.	м.	ж.	м.	ж.	м.	ж.	м.	ж.	м.	ж.	м.	ж.	м.	ж.	м.	ж.	м.	ж.	м.	ж.	м.	ж.
1	2	3	4	5	6	7	8	9	10	11	12	13	14	15	16	17	18	19	20	21	22	23	24	25
56	360	301	79	12	6	5	1	1	18	15	6	3	2	1	1	1	342	286	73	9	4	4	—	—
57	281	261	55	12	2	2	1	1	30	20	11	1	—	—	—	—	251	241	44	11	2	2	1	1
58	349	284	51	8	1	—	—	—	16	16	4	1	—	—	—	—	333	268	47	7	1	—	—	—
59	165	139	39	4	5	1	2	—	8	5	5	—	—	—	—	—	157	134	34	4	5	1	2	—
60	950	1.141	119	36	10	10	2	2	60	89	5	8	1	—	—	—	890	1.052	114	28	9	10	2	2
61	131	98	19	4	3	—	—	—	2	5	—	—	—	—	—	—	129	93	19	4	3	—	—	—
62	282	237	34	12	3	1	—	—	15	27	4	2	—	—	—	—	267	210	30	10	3	1	—	—
63	234	198	43	9	5	4	—	2	20	12	6	3	—	—	—	—	214	186	37	6	5	4	—	2
64	156	146	33	7	1	1	1	—	8	3	3	1	—	—	—	—	148	143	30	6	1	1	1	—
65	509	467	75	16	9	2	2	—	28	46	6	4	1	—	—	—	481	421	69	12	8	2	2	—
66	156	106	33	5	2	2	1	—	7	2	1	1	1	—	—	—	149	104	32	4	1	2	1	—
67	190	135	27	4	3	—	—	—	13	7	5	1	1	—	—	—	177	128	22	3	2	—	—	—
68	149	128	24	11	2	1	—	—	8	9	1	2	—	—	—	—	141	119	23	9	2	1	—	—
69	75	52	11	5	1	1	—	—	2	5	1	1	—	—	—	—	73	47	10	4	1	1	—	1
70	488	591	34	27	1	6	—	—	32	50	4	7	—	1	—	—	456	541	30	20	1	5	—	—
71	66	44	6	1	—	—	—	—	3	3	1	1	—	—	—	—	63	41	5	—	—	—	—	—
72	87	58	13	2	2	—	—	—	8	4	3	—	—	—	—	—	79	54	10	2	—	—	—	—
73	86	53	8	1	3	—	—	—	6	2	1	—	—	—	—	—	80	51	7	1	3	—	1	—
74	43	39	4	3	1	—	—	—	2	—	1	—	—	—	—	—	41	39	3	3	1	—	—	—
75	204	148	20	1	1	3	—	—	13	13	2	—	—	—	—	—	191	135	18	1	1	3	—	—
76	37	36	3	3	—	—	—	—	4	2	—	—	1	—	—	—	33	34	3	2	—	—	—	—
77	52	22	6	4	—	—	—	—	1	1	—	—	—	—	—	—	51	21	6	4	—	—	—	—
78	46	28	3	1	1	—	—	—	2	1	—	—	—	—	—	—	44	27	3	1	1	—	—	—
79	18	7	2	1	—	—	—	—	1	1	—	—	—	—	—	—	17	6	2	1	—	—	—	—
80	124	149	9	5	—	4	—	—	4	11	1	1	—	—	—	—	120	138	8	4	—	4	—	—
81	13	8	—	—	—	—	—	—	—	—	—	—	—	—	—	—	13	8	—	—	—	—	—	—
82	13	13	3	—	—	—	—	—	3	—	1	—	—	—	—	—	10	13	2	—	—	—	—	—
83	8	5	1	—	—	—	—	—	1	—	1	—	—	—	—	—	7	5	—	—	—	—	—	—
84	8	3	1	—	—	—	—	—	1	—	1	—	—	—	—	—	7	3	—	—	—	—	—	—
85	33	17	—	—	—	—	—	—	1	—	—	—	—	—	—	—	32	17	—	—	—	—	—	—
86	7	3	—	—	—	—	—	—	—	—	—	—	—	—	—	—	7	3	—	—	—	—	—	—
87	5	4	1	1	—	—	—	—	—	—	—	—	—	—	—	—	5	4	1	1	—	—	—	—
88	6	4	—	—	—	—	—	—	1	—	—	—	—	—	—	—	5	4	—	—	—	—	—	—
89	4	1	—	—	—	—	—	—	2	—	—	—	—	—	—	—	2	1	—	—	—	—	—	—
90	21	20	—	1	—	—	—	—	1	3	—	—	—	—	—	—	20	17	—	1	—	—	—	—
91	—	3	—	—	—	—	—	—	—	—	—	—	—	—	—	—	—	3	—	—	—	—	—	—
92	3	3	—	—	—	—	—	—	—	1	—	—	—	—	—	—	—	3	2	—	—	—	—	—
93	1	—	—	—	—	—	—	—	—	—	—	—	—	—	—	—	1	—	—	—	—	—	—	—
94	—	—	—	—	—	—	—	—	—	—	—	—	—	—	—	—	—	—	—	—	—	—	—	—
95	10	5	—	—	—	—	—	—	1	1	—	—	—	—	—	—	9	4	—	—	—	—	—	—
96	1	2	—	1	—	—	—	—	—	—	—	—	—	—	—	—	1	2	—	1	—	—	—	—
97	—	3	—	—	—	—	—	—	—	—	—	—	—	—	—	—	—	3	—	—	—	—	—	—
98	—	1	—	—	—	—	—	—	—	—	—	—	—	—	—	—	—	1	—	—	—	—	—	—
99	—	—	—	—	—	—	—	—	—	—	—	—	—	—	—	—	—	—	—	—	—	—	—	—
100	1	—	—	—	—	—	—	—	1	—	—	—	—	—	—	—	—	—	—	—	—	—	—	—
101	—	—	—	—	—	—	—	—	—	—	—	—	—	—	—	—	—	—	—	—	—	—	—	—
102	—	—	—	—	—	—	—	—	—	—	—	—	—	—	—	—	—	—	—	—	—	—	—	—
103	—	—	—	—	—	—	—	—	—	—	—	—	—	—	—	—	—	—	—	—	—	—	—	—
104	—	—	—	—	—	—	—	—	—	—	—	—	—	—	—	—	—	—	—	—	—	—	—	—
105	1	—	—	—	—	—	—	—	—	—	—	—	—	—	—	—	1	—	—	—	—	—	—	—
106	—	—	—	—	—	—	—	—	—	—	—	—	—	—	—	—	—	—	—	—	—	—	—	—
107	—	—	—	—	—	—	—	—	—	—	—	—	—	—	—	—	—	—	—	—	—	—	—	—
108	—	—	—	—	—	—	—	—	—	—	—	—	—	—	—	—	—	—	—	—	—	—	—	—
109	—	—	—	—	—	—	—	—	—	—	—	—	—	—	—	—	—	—	—	—	—	—	—	—
110 и болѣе.	—	—	—	—	—	—	—	—	—	—	—	—	—	—	—	—	—	—	—	—	—	—	—	—
Неизв. возр.	7	7	—	—	—	—	1	—	—	—	—	—	—	—	—	—	7	7	—	—	—	1	—	—
Итого	77.567	79.613	17.540	3.209	1.593	359	866	111	4.571	4.783	1.131	486	157	14	43	3	72.996	74.830	16.409	2.723	1.436	345	823	108

Русскіе подданные.

Поль и грамотность.	Нижнедѣвицкій уѣздъ.								Въ г. Нижнедѣвицкѣ.								Въ уѣздѣ безъ города.							
	Наличнаго населенія.				Въ томъ числѣ временно пребывавш.				Наличнаго населенія.				Въ томъ числѣ временно пребывавш.				Наличнаго населенія.				Въ томъ числѣ временно пребывавш.			
	Всего.		Въ томъ числѣ грамотныхъ.		Всего.		Въ томъ числѣ грамотныхъ.		Всего.		Въ томъ числѣ грамотныхъ.		Всего.		Въ томъ числѣ грамотныхъ.		Всего.		Въ томъ числѣ грамотныхъ.		Всего.		Въ томъ числѣ грамотныхъ.	
	м.	ж.	м.	ж.	м.	ж.	м.	ж.	м.	ж.	м.	ж.	м.	ж.	м.	ж.	м.	ж.	м.	ж.	м.	ж.	м.	ж.
1	2	3	4	5	6	7	8	9	10	11	12	13	14	15	16	17	18	19	20	21	22	23	24	25
Дѣти мод. 1 г.	3.823	3.891	—	—	8	13	—	—	34	38	—	—	—	—	—	—	3.789	3.853	—	—	8	13	—	—
1	2.599	2.687	—	—	5	6	—	—	23	26	—	—	1	—	—	—	2.576	2.661	—	—	4	6	—	—
2	2.400	2.512	—	—	4	3	—	—	28	33	—	—	—	1	—	—	2.372	2.479	—	—	4	2	—	—
3	2.615	2.541	—	—	1	3	—	—	29	24	—	—	—	—	—	—	2.586	2.517	—	—	1	3	—	—
4	2.124	2.276	3	1	1	5	—	—	27	28	1	—	1	1	—	—	2.097	2.248	2	1	—	4	—	—
5	1.895	1.767	3	—	4	3	—	—	30	26	—	—	—	1	—	—	1.865	1.741	3	—	4	2	—	—
6	1.911	1.968	7	10	—	1	—	—	24	22	1	4	—	—	—	—	1.887	1.946	6	6	—	1	—	—
7	2.064	2.174	36	23	1	1	—	—	23	29	4	4	—	—	—	—	2.041	2.145	32	19	1	1	—	—
8	2.028	2.082	146	64	4	4	—	1	19	35	8	16	—	—	—	—	2.009	2.047	138	48	4	4	—	1
9	2.064	1.917	363	96	3	—	1	—	24	18	20	13	—	—	—	—	2.040	1.899	343	83	3	—	1	—
10	2.452	2.247	673	139	2	6	1	3	20	27	20	20	—	—	—	—	2.432	2.220	653	119	2	6	1	3
11	1.981	2.000	736	121	5	2	2	1	25	20	23	15	—	—	—	—	1.956	1.980	713	106	5	2	2	1
12	2.470	2.434	973	152	6	6	3	2	39	30	36	24	—	—	—	—	2.431	2.404	937	128	6	6	3	2
13	1.862	1.952	780	118	5	5	2	3	30	20	26	17	—	—	—	—	1.832	1.932	754	101	5	5	2	3
14	1.803	1.808	733	90	10	5	5	4	19	21	18	11	—	—	—	—	1.784	1.787	715	79	10	5	5	4
15	1.566	1.640	634	83	5	4	—	2	25	20	19	14	—	—	—	—	1.541	1.620	615	69	5	4	—	2
16	1.732	1.892	562	84	11	7	6	4	22	26	17	19	—	2	—	1	1.710	1.866	545	65	11	5	6	3
17	1.782	1.852	580	96	29	11	7	7	24	14	21	7	2	2	2	1	1.758	1.838	559	89	27	9	5	6
18	1.518	1.554	472	80	16	7	9	1	8	17	6	12	1	—	1	—	1.510	1.537	466	68	15	7	8	1
19	1.604	1.568	482	84	14	11	5	6	13	25	9	15	—	—	—	—	1.591	1.543	473	69	14	11	5	6
20	1.646	2.321	481	107	25	18	11	3	15	28	11	18	1	2	1	—	1.631	2.293	470	89	24	16	10	3
21	1.254	1.215	343	53	17	7	6	2	28	12	19	9	2	1	2	—	1.226	1.203	324	44	15	6	4	2
22	1.426	1.738	404	79	29	16	9	1	23	23	15	19	5	2	2	1	1.403	1.715	389	60	24	14	7	—
23	1.175	1.612	285	85	23	12	6	5	27	25	16	16	3	1	1	1	1.148	1.587	264	69	20	11	5	4
24	838	1.197	225	55	21	9	10	4	22	16	17	8	—	—	—	—	816	1.181	208	47	21	9	10	4
25	1.076	1.796	253	86	28	15	9	5	30	22	17	12	3	2	—	1	1.046	1.774	236	74	25	13	9	4
26	1.021	1.223	318	65	15	5	4	1	18	24	13	13	2	1	—	1	1.003	1.199	305	52	13	4	4	—
27	1.403	1.410	430	52	10	10	7	3	20	15	15	7	4	1	2	—	1.383	1.395	415	45	6	9	5	3
28	1.353	1.425	375	61	20	3	6	1	32	28	28	16	1	2	—	1	1.321	1.397	347	45	19	1	6	—
29	728	717	251	35	13	3	6	2	20	16	16	6	—	—	—	—	708	701	235	29	13	3	6	2
30	2.155	2.691	483	86	34	11	8	2	21	22	14	9	—	1	—	—	2.134	2.669	469	77	34	10	8	2
31	502	451	134	14	11	1	7	—	16	9	14	6	1	—	—	—	486	442	120	8	10	1	7	—
32	928	931	250	42	11	6	7	4	12	16	12	8	2	2	2	2	916	915	238	34	9	4	5	2
33	882	825	238	40	8	3	4	2	12	8	10	5	3	1	3	1	870	817	228	35	5	2	1	1
34	611	677	174	26	10	—	4	—	10	13	10	7	1	—	1	—	601	664	164	19	9	—	3	—
35	1.404	1.521	301	48	30	12	5	2	22	18	14	6	—	—	—	—	1.382	1.503	287	42	30	12	5	2
36	828	768	200	27	5	5	1	2	25	14	22	6	—	—	—	—	803	754	178	21	5	5	1	2
37	911	811	194	32	16	3	1	—	18	21	12	8	2	—	—	—	893	790	182	24	14	3	1	—
38	966	952	218	28	8	2	4	1	15	15	11	4	2	1	1	1	951	937	207	24	6	1	3	—
39	572	481	146	13	10	—	3	—	14	5	5	1	3	—	—	—	558	476	141	12	7	—	3	—
40	1.667	2.123	253	47	19	5	3	—	28	25	17	6	—	2	—	—	1.639	2.098	236	41	19	3	3	—
41	414	333	110	16	4	2	2	1	7	8	5	5	1	1	—	1	407	325	105	11	3	1	2	—
42	849	741	181	30	8	3	1	—	16	15	7	4	2	—	1	—	833	726	174	26	6	3	—	—
43	671	599	135	21	9	2	4	—	15	10	11	5	3	—	2	—	656	589	124	16	6	2	2	—
44	574	570	109	10	6	1	2	—	10	8	5	4	1	—	1	—	564	562	104	6	5	1	1	—
45	1.390	1.418	159	40	22	7	3	—	20	14	14	5	3	—	2	—	1.370	1.404	145	35	19	7	1	—
46	711	558	116	17	7	2	2	—	10	11	7	4	—	—	—	—	701	547	109	13	7	2	2	—
47	644	564	98	25	16	2	2	1	13	14	9	11	1	1	—	—	631	550	89	14	15	1	2	1
48	721	661	116	21	18	2	4	—	14	13	8	3	2	—	—	—	707	648	108	18	16	2	4	—
49	298	322	55	18	4	1	1	—	5	5	3	3	—	—	—	—	293	317	52	15	4	1	1	—
50	1.483	2.017	146	37	26	7	6	2	7	36	5	6	—	2	—	—	1.476	1.981	141	31	26	5	6	2
51	224	204	46	5	2	—	—	—	7	1	6	—	—	—	—	—	217	203	40	5	2	—	—	—
52	487	399	75	16	6	1	1	—	14	13	12	3	1	—	1	—	473	386	63	13	5	1	—	—
53	395	369	52	16	3	1	—	—	8	11	6	1	—	—	—	—	387	358	46	15	3	1	—	—
54	300	365	46	11	4	1	1	1	6	5	5	1	—	—	—	—	294	360	41	10	4	1	1	1
55	980	992	107	26	13	6	3	1	12	22	7	3	1	2	—	—	968	970	100	23	12	4	3	1

полу, возрасту (по годамъ) и грамотности.

Воронежская губ.

Русскіе поданные.

Полъ и грамотность.	Нижнедѣвицкій уѣздъ.								Въ г. Нижнедѣвицкѣ.								Въ уѣздѣ безъ города.							
	Наличнаго населенія.				Въ томъ числѣ временно пребывавш.				Наличнаго населенія.				Въ томъ числѣ временно пребывавш.				Наличнаго населенія.				Въ томъ числѣ временно пребывавш.			
	Всего.		Въ томъ числѣ грамотныхъ.		Всего.		Въ томъ числѣ грамотныхъ.		Всего.		Въ томъ числѣ грамотныхъ.		Всего.		Въ томъ числѣ грамотныхъ.		Всего.		Въ томъ числѣ грамотныхъ.		Всего.		Въ томъ числѣ грамотныхъ.	
	м.	ж.	м.	ж.	м.	ж.	м.	ж.	м.	ж.	м.	ж.	м.	ж.	м.	ж.	м.	ж.	м.	ж.	м.	ж.	м.	ж.
1	2	3	4	5	6	7	8	9	10	11	12	13	14	15	16	17	18	19	20	21	22	23	24	25
56	405	338	73	14	4	3	2	1	10	13	6	3	2	1	1	1	395	325	67	11	2	2	1	—
57	333	258	55	11	7	—	—	—	6	10	4	2	1	—	—	—	327	248	51	9	6	—	—	
58	326	255	36	11	2	1	—	—	7	4	2	1	1	—	—	—	319	251	34	10	1	1	—	
59	143	125	23	8	—	—	—	—	2	3	1	2	—	—	—	—	141	122	22	6	—	—	—	
60	1.144	1.492	89	39	15	11	3	1	15	36	6	4	2	2	—	—	1.129	1.456	83	35	13	9	3	1
61	182	109	25	1	—	—	—	—	4	—	3	—	—	—	—	—	178	109	22	1	—	—	—	—
62	322	226	39	6	3	2	1	—	5	3	3	—	1	—	—	—	317	223	36	6	2	2	1	—
63	300	223	34	12	2	2	—	—	3	9	1	4	—	—	—	—	297	214	33	8	2	2	—	—
64	163	139	31	7	—	—	—	—	4	3	4	3	—	—	—	—	159	136	27	4	—	—	—	—
65	585	471	57	12	—	2	—	—	8	16	4	5	—	1	—	—	577	455	53	7	—	1	—	—
66	200	133	31	9	4	2	1	1	6	5	4	2	1	—	—	—	194	128	27	7	3	2	1	1
67	217	134	28	9	—	3	—	2	4	3	2	1	—	—	—	—	213	131	26	8	—	3	—	2
68	150	106	20	4	1	—	—	—	2	—	1	—	1	—	—	—	148	106	19	4	—	—	—	—
69	67	47	10	4	—	—	—	—	2	2	2	1	—	—	—	—	65	45	8	3	—	—	—	—
70	589	671	34	11	4	2	—	—	10	13	2	2	1	—	—	—	579	658	32	9	3	2	—	—
71	50	23	10	2	—	—	—	—	3	2	1	1	—	—	—	—	47	21	9	1	—	—	—	—
72	89	50	13	4	1	—	—	—	6	2	4	1	—	—	—	—	83	48	9	3	1	—	—	—
73	80	41	3	5	—	—	—	—	3	3	1	1	—	—	—	—	77	38	2	4	—	—	—	—
74	51	34	4	1	—	—	—	—	—	—	—	—	—	—	—	—	51	34	4	1	—	—	—	—
75	260	172	16	8	1	—	—	—	5	7	4	2	—	—	—	—	255	165	12	6	1	—	—	—
76	46	28	4	2	1	—	—	—	3	—	1	—	1	—	—	—	43	28	3	2	—	—	—	—
77	45	30	4	1	1	—	—	—	1	1	—	—	—	—	—	—	44	29	4	1	1	—	—	—
78	35	25	—	1	—	—	—	—	—	—	—	—	—	—	—	—	35	25	—	1	—	—	—	—
79	8	4	—	1	—	—	—	—	—	1	—	—	—	—	—	—	8	3	—	1	—	—	—	—
80	186	185	6	3	2	1	1	—	4	7	—	—	—	—	—	—	182	178	6	3	2	1	1	—
81	14	6	4	1	—	—	—	—	2	1	2	—	—	—	—	—	12	5	2	1	—	—	—	—
82	13	1	2	—	—	—	—	—	1	—	1	—	—	—	—	—	12	1	1	—	—	—	—	—
83	12	5	1	—	—	—	—	—	1	—	—	—	—	—	—	—	11	5	1	—	—	—	—	—
84	17	6	—	—	—	—	—	—	—	—	—	—	—	—	—	—	17	6	—	—	—	—	—	—
85	54	46	2	2	—	1	—	—	1	3	1	—	—	—	—	—	53	43	1	2	—	1	—	—
86	3	3	—	—	—	—	—	—	—	—	—	—	—	—	—	—	3	3	—	—	—	—	—	—
87	5	2	—	—	—	—	—	—	—	—	—	—	—	—	—	—	5	2	—	—	—	—	—	—
88	7	2	—	—	—	—	—	—	—	—	—	—	—	—	—	—	7	2	—	—	—	—	—	—
89	2	4	1	—	—	—	—	—	—	—	—	—	—	—	—	—	2	4	1	—	—	—	—	—
90	19	35	2	—	—	—	—	—	1	2	1	—	—	—	—	—	18	33	1	—	—	—	—	—
91	2	—	1	—	—	—	—	—	—	—	—	—	—	—	—	—	2	—	1	—	—	—	—	—
92	—	2	—	—	—	—	—	—	—	—	—	—	—	—	—	—	—	2	—	—	—	—	—	—
93	—	—	—	—	—	—	—	—	—	—	—	—	—	—	—	—	—	—	—	—	—	—	—	—
94	1	—	—	—	—	—	—	—	1	—	—	—	—	—	—	—	—	—	—	—	—	—	—	—
95	6	2	—	—	—	—	—	—	—	—	—	—	—	—	—	—	6	2	—	—	—	—	—	—
96	—	2	—	—	—	—	—	—	—	—	—	—	—	—	—	—	—	2	—	—	—	—	—	—
97	1	1	—	—	—	—	—	—	—	—	—	—	—	—	—	—	1	1	—	—	—	—	—	—
98	—	—	—	—	—	—	—	—	—	—	—	—	—	—	—	—	—	—	—	—	—	—	—	—
99	—	—	—	—	—	—	—	—	—	—	—	—	—	—	—	—	—	—	—	—	—	—	—	—
100	3	6	1	—	2	—	1	—	—	—	—	—	—	—	—	—	3	6	1	—	2	—	1	—
101	—	1	—	—	—	—	—	—	—	—	—	—	—	—	—	—	—	1	—	—	—	—	—	—
102	—	—	—	—	—	—	—	—	—	—	—	—	—	—	—	—	—	—	—	—	—	—	—	—
103	—	—	—	—	—	—	—	—	—	—	—	—	—	—	—	—	—	—	—	—	—	—	—	—
104	—	—	—	—	—	—	—	—	—	—	—	—	—	—	—	—	—	—	—	—	—	—	—	—
105	—	—	—	—	—	—	—	—	—	—	—	—	—	—	—	—	—	—	—	—	—	—	—	—
106	—	—	—	—	—	—	—	—	—	—	—	—	—	—	—	—	—	—	—	—	—	—	—	—
107	—	—	—	—	—	—	—	—	—	—	—	—	—	—	—	—	—	—	—	—	—	—	—	—
108	—	—	—	—	—	—	—	—	—	—	—	—	—	—	—	—	—	—	—	—	—	—	—	—
109	—	—	—	—	—	—	—	—	—	—	—	—	—	—	—	—	—	—	—	—	—	—	—	—
110 и болѣе.	—	1	—	—	—	—	—	—	—	—	—	—	—	—	—	—	—	1	—	—	—	—	—	—
Неизв. возр.	24	38	2	—	2	—	—	—	—	—	—	—	—	—	—	—	24	38	2	—	2	—	—	—
Итого	81.939	85.241	15.346	2.820	697	317	206	86	1.198	1.209	708	474	66	36	27	13	80.741	84.032	14.638	2.346	631	281	179	73

Русские подданные.

Поль и грамотность.	Новохоперскій уѣздъ.								Въ г. Новохоперскѣ.								Въ уѣздѣ безъ города.								
	Наличнаго населенія.				Въ томъ числѣ временно пребывавш.				Наличнаго населенія.				Въ томъ числѣ временно пребывавшихъ.				Наличнаго населенія.				Въ томъ числѣ временно пребывавш.				
	Всего.		Въ томъ числѣ грамотныхъ.		Всего.		Въ томъ числѣ грамотныхъ.		Всего.		Въ томъ числѣ грамотныхъ.		Всего.		Въ томъ числѣ грамотныхъ.		Всего.		Въ томъ числѣ грамотныхъ.		Всего.		Въ томъ числѣ грамотныхъ.		
	м.	ж.	м.	ж.	м.	ж.	м.	ж.	м.	ж.	м.	ж.	м.	ж.	м.	ж.	м.	ж.	м.	ж.	м.	ж.	м.	ж.	
Дѣти мол. 1 г.	4.277	4.081	—	—	22	14	—	—	97	97	—	—	1	1	—	—	4.180	3.984	—	—	21	13	—	—	
1	3.334	3.224	—	—	12	12	—	—	79	70	—	—	—	1	1	—	—	3.255	3.154	—	—	12	11	—	—
2	2.919	2.814	—	—	8	10	—	—	76	67	—	—	—	1	1	—	—	2.843	2.747	—	—	7	9	—	—
3	2.709	2.743	—	—	7	4	—	—	70	57	—	—	—	2	—	—	—	2.639	2.686	—	—	5	4	—	—
4	2.284	2.252	—	—	8	7	1	—	58	70	—	—	—	—	—	—	—	2.220	2.182	—	—	8	7	1	—
5	2.129	2.145	2	3	5	9	—	—	67	69	1	—	1	1	—	—	—	2.062	2.076	2	2	5	8	—	—
6	2.243	2.170	11	12	6	4	—	—	65	80	—	—	2	—	—	—	—	2.178	2.096	10	10	6	4	—	—
7	2.209	2.091	34	15	6	6	—	—	67	72	2	—	—	—	—	—	—	2.142	2.019	32	13	6	6	—	1
8	2.138	2.084	166	78	3	12	1	1	58	65	20	11	—	1	—	—	—	2.080	2.019	146	67	3	11	1	1
9	2.198	1.978	485	157	5	4	3	2	66	64	40	16	—	1	—	1	—	2.132	1.914	445	141	5	3	3	1
10	2.469	2.366	878	251	6	9	3	3	59	63	48	35	—	—	—	—	—	2.410	2.303	830	216	6	9	3	3
11	2.117	2.157	959	240	6	6	5	2	57	63	51	43	1	—	1	—	—	2.060	2.094	908	197	5	6	4	2
12	2.874	2.809	1.477	331	13	12	5	2	79	79	74	41	—	1	—	1	—	2.795	2.730	1.403	290	13	11	5	1
13	2.255	2.200	1.200	300	12	8	5	2	57	63	53	35	2	—	2	—	—	2.198	2.227	1.197	265	10	8	3	2
14	1.879	1.948	1.069	235	17	13	12	6	63	64	60	34	2	1	2	—	—	1.816	1.884	1.009	201	15	12	10	6
15	1.820	1.868	989	252	14	4	7	—	46	82	40	45	—	—	—	—	—	1.774	1.786	949	207	14	4	7	—
16	1.658	1.828	905	229	37	20	19	7	37	57	35	27	—	1	—	—	—	1.621	1.771	870	202	37	19	19	7
17	1.757	1.834	906	213	36	18	14	6	42	61	32	31	—	2	—	1	—	1.715	1.773	874	182	36	16	14	5
18	1.674	1.679	829	192	69	21	30	10	42	48	34	23	4	4	3	3	—	1.632	1.631	795	169	65	17	27	7
19	1.548	1.431	732	172	62	18	22	7	35	54	22	26	3	2	3	—	—	1.513	1.377	710	146	59	16	19	7
20	1.602	2.242	728	222	78	25	28	10	32	55	22	33	—	—	—	—	—	1.570	2.187	706	189	78	25	28	10
21	1.318	1.209	591	141	57	12	23	5	35	41	30	20	2	1	2	1	—	1.283	1.168	561	121	55	11	21	4
22	1.491	1.688	628	168	64	22	28	5	52	49	37	27	1	—	1	—	—	1.439	1.639	591	141	63	22	27	5
23	1.199	1.655	502	153	68	18	33	8	43	39	34	16	2	1	1	1	—	1.156	1.616	468	137	66	17	32	7
24	1.026	1.487	450	148	50	12	27	1	42	45	39	19	4	—	3	—	—	984	1.442	411	129	46	12	24	1
25	1.509	2.122	608	183	64	18	33	3	51	68	41	22	1	—	1	—	—	1.458	2.054	567	161	63	18	32	3
26	1.410	1.457	658	144	53	13	29	7	57	53	43	20	2	1	1	1	—	1.353	1.404	615	124	51	12	28	6
27	1.684	1.578	720	118	76	18	37	5	49	46	36	14	—	2	—	1	—	1.635	1.532	684	104	76	16	37	4
28	1.643	1.626	701	130	63	13	23	8	42	48	31	17	2	1	2	1	—	1.601	1.578	670	113	61	12	21	7
29	894	914	406	86	32	2	11	1	37	37	25	19	—	—	—	—	—	857	877	381	67	32	2	11	1
30	2.551	2.913	914	214	82	20	34	3	49	88	33	29	1	2	1	—	—	2.502	2.825	881	185	81	18	33	3
31	746	577	338	45	35	3	14	—	32	21	27	5	—	—	—	—	—	714	556	311	40	35	3	14	—
32	1.145	1.102	464	94	48	5	22	1	40	39	31	21	1	1	—	—	—	1.105	1.063	433	73	47	4	22	1
33	1.037	991	432	79	37	3	13	1	40	26	27	7	—	—	—	—	—	997	965	405	72	37	3	13	1
34	752	857	340	52	25	3	10	—	23	26	15	7	—	1	—	—	—	729	831	325	45	25	2	10	—
35	1.939	1.902	628	113	66	5	20	—	35	41	26	8	—	—	—	—	—	1.904	1.861	602	105	66	5	20	—
36	1.070	989	414	59	40	3	11	—	29	40	22	11	—	1	—	—	—	1.041	949	392	48	40	2	11	—
37	1.132	1.141	397	77	40	10	15	2	34	33	22	5	—	1	—	—	—	1.098	1.108	375	72	40	9	15	2
38	1.317	1.263	434	93	51	8	14	4	53	44	35	14	3	1	3	1	—	1.264	1.219	399	79	48	7	11	3
39	759	695	278	41	27	6	12	1	19	23	13	4	1	—	1	—	—	740	672	265	37	26	6	11	1
40	2.206	2.506	560	143	71	9	23	—	66	83	37	23	2	2	1	—	—	2.140	2.423	523	120	69	7	22	—
41	537	467	193	36	11	2	9	1	18	16	13	5	1	—	1	—	—	519	451	180	31	10	2	8	1
42	1.059	968	305	61	29	3	9	2	39	37	26	9	1	—	—	—	—	1.020	931	279	52	28	3	9	2
43	837	768	238	46	25	3	10	1	34	23	18	6	—	—	—	—	—	803	745	220	40	25	3	10	1
44	596	619	193	32	17	3	9	2	26	22	16	6	1	1	1	1	—	570	597	177	26	16	2	8	1
45	1.609	1.471	289	88	62	12	13	3	43	60	19	16	1	2	—	—	—	1.566	1.411	270	72	61	10	13	3
46	690	618	145	27	18	3	8	—	15	23	10	5	—	1	—	—	—	675	595	135	22	18	2	8	—
47	647	650	149	35	16	2	4	1	27	28	14	9	—	—	—	—	—	620	622	135	26	16	2	4	1
48	762	810	163	32	27	2	10	—	28	28	16	5	2	—	1	—	—	734	782	147	27	25	2	9	—
49	374	405	84	21	10	5	4	4	9	9	5	2	—	—	—	—	—	365	396	79	19	10	5	4	4
50	1.741	2.020	237	92	29	24	2	2	40	82	17	9	—	1	—	—	—	1.701	1.938	220	83	29	23	2	2
51	269	288	67	19	4	1	1	1	7	17	4	4	—	—	—	—	—	262	271	63	15	4	1	1	1
52	569	502	109	22	11	3	2	—	24	18	16	4	—	—	—	—	—	545	484	93	18	11	3	2	—
53	464	448	92	15	5	7	—	—	13	19	8	4	—	—	—	—	—	451	429	84	11	5	7	—	1
54	317	376	67	20	7	2	2	2	10	9	5	3	—	—	—	—	—	307	367	62	17	7	2	2	2
55	1.182	1.164	176	56	25	9	7	—	46	52	14	7	1	1	—	—	—	1.136	1.112	162	49	24	8	7	—

полу, возрасту (по годамъ) и грамотности.

Воронежская губ.

Русскіе подданные.

Поль и грамотность.	Новохоперскій уѣздъ.								Въ г. Новохоперскѣ.								Въ уѣздѣ безъ города.							
	Наличнаго населенія.				Въ томъ числѣ временно пребывавш.				Наличнаго населенія.				Въ томъ числѣ временно пребывавш.				Наличнаго населенія.				Въ томъ числѣ временно пребывавш.			
	Всего.		Въ томъ числѣ грамотныхъ.		Всего.		Въ томъ числѣ грамотныхъ.		Всего.		Въ томъ числѣ грамотныхъ.		Всего.		Въ томъ числѣ грамотныхъ.		Всего.		Въ томъ числѣ грамотныхъ.		Всего.		Въ томъ числѣ грамотныхъ.	
	м.	ж.	м.	ж.	м.	ж.	м.	ж.	м.	ж.	м.	ж.	м.	ж.	м.	ж.	м.	ж.	м.	ж.	м.	ж.	м.	ж.
1	2	3	4	5	6	7	8	9	10	11	12	13	14	15	16	17	18	19	20	21	22	23	24	25
56	477	448	99	22	8	5	2	2	19	14	12	6	—	—	—	1	458	434	87	16	8	5	2	1
57	446	398	104	18	4	5	1	1	22	16	18	3	—	1	—	—	424	382	86	15	4	4	1	1
58	495	519	102	18	8	2	3	—	19	17	10	3	—	—	—	—	476	502	92	15	8	2	3	—
59	247	212	57	6	4	—	2	—	4	5	4	—	—	—	—	—	243	207	53	6	4	—	2	—
60	1.538	1.953	178	59	16	20	4	2	63	81	28	17	—	—	—	—	1.475	1.872	150	42	16	20	4	2
61	223	171	39	5	3	1	2	—	8	8	2	—	—	—	—	—	215	163	37	5	3	1	2	—
62	384	367	62	21	6	1	—	1	14	27	5	3	—	—	—	—	370	340	57	18	6	1	—	1
63	363	305	73	20	9	5	2	1	17	18	8	6	—	1	—	1	346	287	65	14	9	4	2	—
64	220	213	42	10	3	1	—	1	8	7	5	3	—	—	—	—	212	206	37	7	3	1	—	1
65	879	853	133	35	13	17	2	1	38	35	10	8	—	1	—	1	841	818	123	27	12	17	1	1
66	220	184	41	8	4	1	—	1	8	8	2	2	—	—	—	—	212	176	39	6	4	1	—	1
67	298	202	54	13	6	2	—	1	9	11	4	3	—	—	—	—	289	191	50	10	6	2	1	1
68	217	227	36	10	3	1	—	1	10	11	8	—	—	—	—	—	207	216	28	10	3	1	—	1
69	112	116	23	2	—	1	—	—	5	9	3	1	—	—	—	—	107	107	20	1	—	1	—	—
70	843	1.112	70	36	13	7	2	—	31	41	11	2	—	—	—	—	812	1.071	59	34	13	7	2	—
71	83	60	10	3	—	—	—	—	3	2	—	1	—	—	—	—	80	58	10	2	—	—	—	—
72	185	139	22	5	2	3	—	2	9	11	4	—	—	—	—	—	176	128	18	5	2	3	—	2
73	127	93	17	5	1	—	—	—	6	8	5	1	—	—	—	—	121	85	12	4	1	—	—	—
74	71	73	13	6	—	—	—	—	5	6	3	2	—	—	—	—	66	67	10	4	—	—	—	—
75	356	324	31	13	1	2	—	—	16	16	5	2	—	1	—	—	340	308	26	11	1	1	—	—
76	71	46	10	1	1	—	—	—	3	2	—	—	—	—	—	—	68	44	10	1	1	—	—	—
77	70	48	7	4	—	—	—	—	2	1	—	—	—	—	—	—	68	47	7	4	—	—	—	—
78	86	69	13	2	2	—	—	—	5	2	3	—	—	—	—	—	81	67	10	2	2	—	—	—
79	31	19	7	3	—	—	—	—	3	—	2	—	—	—	—	—	28	19	5	3	—	—	—	—
80	301	358	11	10	3	2	—	—	6	22	—	1	—	—	—	—	295	336	11	9	3	2	—	—
81	24	24	4	3	—	—	—	—	—	1	—	—	—	—	—	—	24	23	4	3	—	—	—	—
82	41	28	3	2	1	1	—	—	1	3	1	—	—	—	—	—	40	25	2	2	1	1	—	—
83	32	16	2	2	2	—	—	—	—	2	—	—	—	—	—	—	32	14	2	2	2	—	—	—
84	18	9	6	1	1	—	—	—	—	1	—	1	—	—	—	—	18	8	6	—	1	—	1	—
85	92	51	4	—	—	—	—	—	—	1	—	—	—	—	—	—	92	50	4	—	—	—	—	—
86	15	8	1	2	—	—	—	—	2	—	—	—	—	—	—	—	13	8	1	2	—	—	—	—
87	9	9	3	—	—	—	—	—	—	—	—	—	—	—	—	—	9	9	3	—	—	—	—	—
88	18	9	—	—	—	—	—	—	3	1	—	—	—	—	—	—	15	8	—	—	—	—	—	—
89	9	9	1	—	1	—	—	—	—	1	—	—	—	—	—	—	9	8	1	—	1	—	—	—
90	53	69	5	2	—	—	—	—	4	3	2	—	—	—	—	—	49	66	3	2	—	—	—	—
91	1	4	—	—	—	—	—	—	—	—	—	—	—	—	—	—	1	4	—	—	—	—	—	—
92	2	4	—	—	—	—	—	—	—	—	—	—	—	—	—	—	2	4	—	—	—	—	—	—
93	6	2	—	—	—	—	—	—	1	1	—	—	—	—	—	—	5	1	—	—	—	—	—	—
94	3	—	1	—	—	—	—	—	2	—	1	—	—	—	—	—	1	—	—	—	—	—	—	—
95	9	15	—	1	—	—	—	—	1	3	—	1	—	—	—	—	8	12	—	—	—	—	—	—
96	5	5	—	—	—	—	—	—	—	1	—	—	—	—	—	—	5	4	—	—	—	—	—	—
97	5	2	1	—	—	—	—	—	—	—	—	—	—	—	—	—	5	2	1	—	—	—	—	—
98	5	6	—	1	—	—	—	—	—	—	—	—	—	—	—	—	5	6	—	1	—	—	—	—
99	3	—	—	—	—	—	—	—	1	—	—	—	—	—	—	—	2	—	—	—	—	—	—	—
100	2	8	—	—	—	—	—	—	—	1	—	—	—	—	—	—	2	7	—	—	—	—	—	—
101	—	—	—	—	—	—	—	—	—	—	—	—	—	—	—	—	—	—	—	—	—	—	—	—
102	1	—	—	—	—	—	—	—	—	—	—	—	—	—	—	—	1	—	—	—	—	—	—	—
103	—	—	—	—	—	—	—	—	—	—	—	—	—	—	—	—	—	—	—	—	—	—	—	—
104	—	—	—	—	—	—	—	—	—	—	—	—	—	—	—	—	—	—	—	—	—	—	—	—
105	—	1	—	1	—	—	—	—	—	—	—	—	—	—	—	—	—	1	—	1	—	—	—	—
106	—	—	—	—	—	—	—	—	—	—	—	—	—	—	—	—	—	—	—	—	—	—	—	—
107	—	—	—	—	—	—	—	—	—	—	—	—	—	—	—	—	—	—	—	—	—	—	—	—
108	—	—	—	—	—	—	—	—	—	—	—	—	—	—	—	—	—	—	—	—	—	—	—	—
109	—	—	—	—	—	—	—	—	—	—	—	—	—	—	—	—	—	—	—	—	—	—	—	—
110 и болѣе	—	—	—	—	—	—	—	—	—	—	—	—	—	—	—	—	—	—	—	—	—	—	—	—
Неизв. возр.	33	35	4	3	9	—	1	—	—	3	—	1	—	—	—	—	33	32	4	2	9	—	1	—
Итого	95.303	97.109	25.683	6.140	1.901	597	700	148	2.807	3.133	1.496	874	46	41	32	15	92.496	93.976	24.187	5.266	1.855	556	668	133

Русские подданные.

Поль и грамотность.	Острогожский уездъ.								Въ г. Острогожскѣ.								Въ уездѣ безъ города.							
	Наличнаго населенія.				Въ томъ числѣ временно пребывавш.				Наличнаго населенія.				Въ томъ числѣ временно пребывавш.				Наличнаго населенія.				Въ томъ числѣ временно пребывавш.			
	Всего.		Въ томъ числѣ грамотныхъ.		Всего.		Въ томъ числѣ грамотныхъ.		Всего.		Въ томъ числѣ грамотныхъ.		Всего.		Въ томъ числѣ грамотныхъ.		Всего.		Въ томъ числѣ грамотныхъ.		Всего.		Въ томъ числѣ грамотныхъ.	
	м.	ж.	м.	ж.	м.	ж.	м.	ж.	м.	ж.	м.	ж.	м.	ж.	м.	ж.	м.	ж.	м.	ж.	м.	ж.	м.	ж.
Дѣти мол. 1 г.	5.806	5.913	—	—	29	22	—	—	297	344	—	—	2	1	—	—	5.509	5.569	—	—	27	21	—	—
1	4.110	4.000	—	—	17	8	—	—	228	249	—	—	1	—	—	—	3.882	3.751	—	—	16	8	—	—
2	4.259	4.234	—	—	12	7	—	—	249	258	—	—	—	2	—	—	4.010	3.976	—	—	12	5	—	—
3	4.395	4.396	—	—	10	6	—	—	256	257	—	—	—	—	—	—	4.139	4.139	—	—	10	6	—	—
4	3.711	3.761	3	3	3	12	—	—	228	231	—	1	1	1	—	—	3.483	3.530	3	2	2	11	—	—
5	3.303	3.311	10	6	10	7	—	—	206	196	1	1	2	—	—	—	3.097	3.115	9	5	8	7	—	—
6	3.241	3.428	23	23	5	13	—	1	206	229	5	6	—	2	—	—	3.035	3.199	18	17	5	11	—	1
7	3.385	3.482	101	90	5	6	1	—	227	265	22	28	1	—	1	—	3.158	3.217	79	62	4	6	—	—
8	3.389	3.450	481	250	5	8	—	1	243	206	94	64	1	—	—	—	3.146	3.244	387	166	4	8	—	1
9	2.932	2.891	875	383	10	9	2	3	209	221	149	107	—	—	—	—	2.723	2.670	726	276	10	9	2	3
10	3.221	3.108	1.311	435	9	11	4	4	191	216	156	113	1	1	—	1	3.030	2.892	1.155	322	8	10	4	3
11	2.549	2.426	1.299	399	13	11	6	8	190	210	171	120	1	2	—	2	2.359	2.216	1.128	279	12	9	6	6
12	3.679	3.585	2.012	572	27	18	16	5	248	273	208	160	3	7	1	4	3.431	3.312	1.804	412	24	11	15	1
13	3.248	3.210	1.825	529	26	10	14	3	242	269	200	137	2	—	1	—	3.006	2.941	1.625	392	24	10	13	3
14	2.837	2.784	1.603	450	26	12	18	2	221	194	185	99	7	—	6	—	2.616	2.590	1.418	351	19	12	12	2
15	2.783	2.718	1.551	410	39	18	17	10	199	210	159	105	7	3	5	3	2.584	2.508	1.392	305	32	15	12	7
16	2.804	3.047	1.563	437	52	17	25	10	183	232	149	106	4	4	3	3	2.621	2.815	1.414	331	48	13	22	7
17	2.768	2.813	1.454	370	78	21	50	7	184	217	145	99	10	—	8	—	2.584	2.596	1.309	271	68	21	42	7
18	2.777	2.699	1.353	351	103	28	44	17	171	215	118	95	10	6	5	5	2.606	2.484	1.235	256	93	22	39	12
19	2.617	2.350	1.273	282	99	26	43	7	161	157	123	64	8	2	6	1	2.456	2.193	1.150	218	91	24	37	6
20	2.886	3.558	1.365	357	137	36	61	13	178	202	117	84	7	6	4	3	2.708	3.356	1.248	273	130	30	57	10
21	2.143	1.642	1.018	200	87	19	41	7	222	109	145	45	1	1	1	1	1.921	1.533	873	155	86	18	40	7
22	2.234	2.407	1.021	269	105	22	40	7	279	194	180	85	15	3	8	2	1.955	2.213	841	184	90	19	32	5
23	2.042	2.238	863	239	151	23	64	4	263	175	158	63	38	4	14	1	1.779	2.063	705	176	113	19	40	3
24	1.577	1.730	709	174	108	16	39	4	255	144	143	50	35	—	—	—	1.322	1.586	566	124	73	16	25	4
25	2.096	2.954	876	267	137	29	54	7	304	219	186	84	50	6	20	5	1.792	2.735	690	183	87	23	34	2
26	2.003	1.930	936	181	90	14	39	5	228	155	142	52	6	1	2	—	1.775	1.775	794	129	84	13	37	5
27	2.536	2.238	1.144	237	147	19	66	8	190	177	119	67	6	3	5	1	2.346	2.061	1.025	170	141	16	61	7
28	2.383	2.383	1.087	207	102	16	40	4	201	202	124	56	6	2	1	1	2.182	2.181	963	151	96	14	39	3
29	1.282	1.083	624	119	58	8	29	2	114	86	81	35	8	—	8	—	1.168	997	543	84	50	8	21	2
30	3.283	3.713	1.259	292	128	39	37	9	233	302	136	88	7	2	2	—	3.050	3.411	1.123	234	121	37	35	9
31	927	747	429	85	31	3	12	1	72	62	49	23	—	—	—	—	855	685	380	62	31	3	12	1
32	1.551	1.475	640	149	51	9	14	6	118	109	68	46	2	2	2	2	1.433	1.366	572	103	49	7	12	4
33	1.598	1.303	691	112	65	7	22	3	145	107	90	39	5	1	2	1	1.453	1.196	601	73	60	6	20	2
34	987	1.059	416	90	34	5	18	1	92	83	57	33	2	2	1	—	895	976	359	57	32	3	17	1
35	2.432	2.519	855	171	77	16	26	7	188	224	94	45	2	1	2	1	2.244	2.295	761	126	75	15	24	6
36	1.406	1.262	552	96	61	7	24	4	99	117	62	29	4	—	—	—	1.307	1.145	490	67	57	7	24	4
37	1.685	1.557	574	99	59	7	17	3	124	112	59	27	5	—	1	—	1.561	1.445	515	72	54	7	16	3
38	1.947	1.798	649	117	55	5	17	1	138	145	75	37	8	1	6	—	1.809	1.653	574	80	47	4	11	1
39	1.099	907	382	58	32	6	11	3	82	75	50	21	—	1	—	1	1.017	832	332	37	32	5	11	2
40	2.943	3.467	854	177	92	23	17	6	237	285	104	46	4	—	—	—	2.736	3.182	750	131	88	23	17	6
41	866	643	334	51	21	3	6	1	67	53	38	13	—	1	—	—	799	590	296	38	21	2	6	1
42	1.569	1.277	527	85	39	7	10	1	137	103	74	28	5	1	2	—	1.432	1.174	453	57	34	6	8	1
43	1.277	1.129	399	58	37	3	16	—	82	105	48	16	2	—	1	—	1.195	1.024	351	42	35	3	15	—
44	923	878	287	58	29	4	11	2	71	78	35	14	2	—	1	—	852	800	252	44	27	4	10	2
45	2.238	2.235	514	122	68	17	14	4	176	194	74	31	4	—	1	—	2.062	2.041	440	91	64	17	13	4
46	1.038	844	325	53	37	—	14	—	84	84	52	18	1	—	1	—	954	760	273	35	36	—	13	—
47	1.075	966	268	74	31	5	7	—	69	79	32	24	—	—	—	—	1.006	887	236	50	31	5	7	—
48	1.309	1.150	322	62	37	5	15	2	87	114	41	22	3	3	2	1	1.222	1.036	281	40	34	2	13	1
49	527	547	163	45	10	2	5	—	42	54	27	14	1	—	1	—	485	493	136	31	9	2	4	—
50	2.431	2.853	444	139	71	21	13	2	187	247	71	43	9	2	3	—	2.244	2.606	373	96	62	19	10	2
51	364	350	115	27	6	4	1	—	40	36	23	10	—	—	—	—	324	314	92	17	6	4	1	—
52	842	685	232	48	20	3	9	—	63	82	36	16	1	—	1	—	779	603	196	32	19	3	8	—
53	668	612	181	32	19	6	9	—	68	50	45	8	4	—	3	—	600	562	136	24	15	6	6	—
54	460	503	132	24	8	3	2	—	50	48	31	9	1	1	—	—	410	455	101	15	7	2	2	—
55	1.510	1.452	272	59	34	13	5	2	127	147	48	12	1	—	1	—	1.383	1.305	224	47	33	13	4	2

полу, возрасту (по годамъ) и грамотности.

Воронежская губ.

Русскіе подданные.

Поль и гра- мотность.	Острогожскій уѣздъ.								Въ г. Острогожскѣ.								Въ уѣздѣ безъ города.							
	Наличнаго населенія.				Въ томъ числѣ вре- менно пребывавш.				Наличнаго населенія.				Въ томъ числѣ временно пребы- вавшихъ.				Наличнаго населенія.				Въ томъ числѣ вре- менно пребывавш.			
	Всего.		Въ томъ числѣ гра- мотныхъ.		Всего.		Въ томъ числѣ грамот- ныхъ.		Всего.		Въ томъ числѣ грамот- ныхъ.		Всего.		Въ томъ числѣ грамот- ныхъ.		Всего.		Въ томъ числѣ грамот- ныхъ.		Всего.		Въ томъ числѣ грамот- ныхъ.	
	м.	ж.	м.	ж.	м.	ж.	м.	ж.	м.	ж.	м.	ж.	м.	ж.	м.	ж.	м.	ж.	м.	ж.	м.	ж.	м.	ж.
1	2	3	4	5	6	7	8	9	10	11	12	13	14	15	16	17	18	19	20	21	22	23	24	25
56	687	566	149	37	8	5	1	—	61	50	33	8	—	—	—	—	626	516	116	29	8	5	1	—
57	610	571	140	34	6	3	2	—	44	59	21	14	—	—	—	—	566	512	119	20	6	3	2	—
58	714	665	149	32	12	9	1	1	54	67	23	13	—	1	—	—	660	598	126	19	12	8	1	1
59	322	275	74	25	3	3	—	1	35	27	19	9	—	1	—	1	287	248	55	16	3	2	—	—
60	2.000	2.371	311	77	30	23	1	2	162	239	59	25	—	2	—	—	1.838	2.132	252	52	30	21	1	2
61	230	181	66	18	—	1	—	1	18	19	12	4	—	—	—	—	212	162	54	14	—	1	—	1
62	485	387	109	24	7	4	3	—	41	44	20	7	1	1	1	—	444	343	89	17	6	3	2	—
63	513	385	140	26	10	4	6	2	40	39	21	5	1	2	—	1	473	346	119	21	9	2	6	1
64	285	244	73	11	1	2	—	—	27	17	14	3	—	1	—	—	258	227	59	8	1	1	—	—
65	1.119	1.073	195	44	22	9	7	—	110	125	48	14	2	—	—	—	1.009	948	147	30	20	9	7	—
66	340	183	78	17	3	1	1	—	36	29	19	6	1	—	1	—	304	154	59	11	2	1	—	—
67	421	277	86	12	5	4	2	1	40	38	17	4	—	2	—	1	381	239	69	8	5	2	2	—
68	306	260	72	19	4	—	—	—	28	23	15	3	1	—	—	—	278	237	57	16	3	—	—	—
69	149	113	39	6	4	—	1	—	10	12	3	2	—	—	—	—	139	101	36	4	4	—	1	—
70	1.106	1.310	130	49	19	12	1	1	76	138	27	14	1	4	1	1	1.030	1.172	103	35	18	8	—	—
71	114	59	24	5	2	1	1	—	11	7	3	2	—	—	—	—	103	52	21	3	2	1	1	—
72	188	142	33	15	2	2	1	—	11	24	5	5	1	1	—	—	177	118	28	10	1	1	1	—
73	166	104	28	3	—	1	—	—	17	17	5	2	—	—	—	—	149	87	23	1	—	1	—	—
74	99	76	19	2	—	—	—	—	15	11	3	1	—	—	—	—	84	65	16	1	—	—	—	—
75	499	391	52	16	3	2	—	—	34	46	11	7	—	—	—	—	465	345	41	9	3	2	—	—
76	126	83	25	10	2	—	—	—	13	13	6	4	—	—	—	—	113	70	19	6	2	—	—	—
77	130	48	29	5	1	—	1	—	17	8	9	1	1	—	1	—	113	40	20	4	—	—	—	—
78	131	76	25	5	1	2	1	—	15	12	10	1	1	—	1	—	116	64	15	4	—	2	—	—
79	40	15	10	2	—	—	—	—	8	7	3	—	—	—	—	—	32	8	7	2	—	—	—	—
80	360	381	41	12	2	7	—	—	23	46	8	4	—	—	—	—	337	335	33	8	2	7	—	—
81	18	17	2	4	—	—	—	—	—	—	—	—	—	—	—	—	18	17	2	4	—	—	—	—
82	43	27	8	1	—	—	—	—	4	5	2	1	—	—	—	—	39	22	6	—	—	—	—	—
83	28	18	2	1	1	—	—	—	—	3	—	1	—	—	—	—	28	15	2	—	1	—	—	—
84	25	25	3	1	1	2	—	—	1	6	—	—	—	1	—	—	24	19	3	1	1	1	—	1
85	116	82	5	3	—	—	—	—	9	5	1	—	—	—	—	—	107	77	4	3	—	—	—	—
86	21	13	2	1	—	—	—	—	2	4	1	1	—	—	—	—	19	9	1	—	—	—	—	—
87	20	8	4	1	—	—	—	—	1	1	—	—	—	—	—	—	20	7	4	1	—	—	—	—
88	10	8	2	—	—	—	—	—	1	1	1	—	—	—	—	—	9	7	1	—	—	—	—	—
89	4	8	—	—	—	—	—	—	—	1	—	—	—	—	—	—	4	7	—	—	—	—	—	—
90	57	53	5	—	—	—	—	—	6	8	2	—	—	—	—	—	51	45	3	—	—	—	—	—
91	3	2	1	—	1	—	—	—	—	—	—	—	—	—	—	—	3	2	1	1	—	—	—	—
92	6	1	—	—	—	—	—	—	—	—	—	—	—	—	—	—	6	1	—	—	—	—	—	—
93	1	2	—	—	—	—	—	—	—	—	—	—	—	—	—	—	1	2	—	—	—	—	—	—
94	2	1	—	—	—	1	—	—	1	—	—	—	—	—	—	—	1	1	—	—	—	1	—	—
95	12	13	1	—	—	—	—	—	—	3	—	—	—	—	—	—	12	10	1	—	—	—	—	—
96	7	4	1	—	—	—	—	—	2	2	—	—	—	—	—	—	5	2	1	—	—	—	—	—
97	1	3	—	—	—	—	—	—	—	—	—	—	—	—	—	—	1	3	—	—	—	—	—	—
98	2	2	—	—	—	—	—	—	—	—	—	—	—	—	—	—	2	2	—	—	—	—	—	—
99	—	—	—	—	—	—	—	—	—	—	—	—	—	—	—	—	—	—	—	—	—	—	—	—
100	6	6	1	—	—	—	—	—	1	1	1	—	—	—	—	—	5	5	—	—	—	—	—	—
101	1	—	—	—	—	—	—	—	—	—	—	—	—	—	—	—	1	—	—	—	—	—	—	—
102	1	1	—	—	—	—	—	—	—	—	—	—	—	—	—	—	1	1	—	—	—	—	—	—
103	—	—	—	—	—	—	—	—	—	—	—	—	—	—	—	—	—	—	—	—	—	—	—	—
104	1	1	—	—	—	—	—	—	—	—	—	—	—	—	—	—	1	1	—	—	—	—	—	—
105	4	1	—	—	—	—	—	—	1	—	—	—	—	—	—	—	3	1	—	—	—	—	—	—
106	—	—	—	—	—	—	—	—	—	—	—	—	—	—	—	—	—	—	—	—	—	—	—	—
107	—	—	—	—	—	—	—	—	—	—	—	—	—	—	—	—	—	—	—	—	—	—	—	—
108	—	—	—	—	—	—	—	—	—	—	—	—	—	—	—	—	—	—	—	—	—	—	—	—
109	—	—	—	—	—	—	—	—	—	—	—	—	—	—	—	—	—	—	—	—	—	—	—	—
110 и болѣе.	1	1	—	—	—	—	—	—	—	1	—	—	—	—	—	—	1	—	—	—	—	—	—	—
Незн. возр.	34	50	9	3	7	—	—	—	—	3	—	1	—	—	—	—	34	47	9	2	7	—	—	—
Итого	137.515	136.283	40.339	10.125	3.008	793	207	—	10.395	5.221	2.800	91	42	—	—	—	127.120	125.715	35.118	7.325	2.692	702	934	165

Русскіе подданные.

Поль и грамотность.	Павловскій уѣздъ.								Въ г. Павловскѣ.								Въ уѣздѣ безъ города.							
	Наличнаго населенія.				Въ томъ числѣ временно пребывавш.				Наличнаго населенія.				Въ томъ числѣ временно пребывавш.				Наличнаго населенія.				Въ томъ числѣ временно пребывавш.			
	Всего.		Въ томъ числѣ грамотныхъ.		Всего.		Въ томъ числѣ грамотныхъ.		Всего.		Въ томъ числѣ грамотныхъ.		Всего.		Въ томъ числѣ грамотныхъ.		Всего.		Въ томъ числѣ грамотныхъ.		Всего.		Въ томъ числѣ грамотныхъ.	
	м.	ж.	м.	ж.	м.	ж.	м.	ж.	м.	ж.	м.	ж.	м.	ж.	м.	ж.	м.	ж.	м.	ж.	м.	ж.	м.	ж.
Дѣти мол. 1 г.	3.479	3.509	—	—	10	8	—	—	116	89	—	—	1	1	—	—	3.363	3.420	—	—	9	7	—	—
1	2.754	2.792	—	—	7	4	—	—	87	80	—	—	—	—	—	—	2.667	2.712	—	—	7	4	—	—
2	2.757	2.700	—	—	5	7	—	—	91	95	—	—	1	2	—	—	2.666	2.605	—	—	4	5	—	—
3	2.656	2.675	—	—	2	7	—	—	90	84	—	—	—	—	—	—	2.566	2.591	—	—	2	7	—	—
4	2.110	2.038	4	1	1	1	—	—	81	74	1	—	—	—	—	—	2.029	1.964	3	1	1	1	—	—
5	1.675	1.724	4	2	2	1	—	—	71	83	2	—	—	—	—	—	1.604	1.641	2	2	2	1	—	—
6	1.591	1.495	14	10	1	3	—	—	86	78	7	3	—	1	—	—	1.505	1.417	7	7	1	2	—	—
7	1.674	1.750	61	45	5	—	—	—	65	69	17	17	1	—	—	—	1.609	1.681	44	28	4	—	—	—
8	1.823	1.763	353	138	2	—	1	—	92	81	67	54	—	—	—	—	1.731	1.682	286	84	2	—	1	—
9	1.747	1.659	611	208	4	5	1	2	71	71	62	60	1	2	—	2	1.676	1.588	549	148	3	3	1	—
10	1.854	1.825	871	266	3	3	2	1	100	76	97	59	1	—	1	—	1.754	1.749	774	207	2	3	1	1
11	1.535	1.428	900	213	3	3	2	—	96	65	94	45	—	1	—	—	1.439	1.363	806	168	3	2	2	—
12	2.126	2.211	1.260	358	5	8	2	5	94	102	94	73	—	1	—	—	2.032	2.109	1.166	285	5	7	2	4
13	1.901	1.922	1.209	252	8	4	6	2	115	97	110	63	1	1	1	1	1.786	1.825	1.099	189	7	3	5	1
14	1.537	1.625	951	196	11	3	6	1	105	75	103	50	—	1	—	1	1.432	1.550	848	146	11	2	6	—
15	1.555	1.622	923	180	7	2	3	1	106	91	103	53	1	1	1	1	1.449	1.531	823	127	6	1	2	—
16	1.622	1.816	913	204	15	12	5	6	74	87	68	53	2	2	1	1	1.548	1.729	845	151	13	10	3	5
17	1.572	1.772	825	173	26	11	17	7	58	73	50	45	1	2	1	2	1.514	1.699	775	128	25	9	16	5
18	1.522	1.579	811	169	21	6	12	2	61	63	53	49	3	1	1	—	1.461	1.516	758	120	18	5	11	2
19	1.409	1.380	746	126	18	10	11	2	60	52	49	25	3	1	1	—	1.349	1.328	697	101	15	9	10	2
20	1.402	2.065	742	185	31	10	11	3	61	73	46	44	7	2	4	1	1.341	1.992	696	141	24	8	7	2
21	1.063	1.020	545	93	18	6	3	—	49	41	38	25	4	1	—	—	1.014	979	507	68	14	5	3	—
22	1.193	1.412	609	130	37	13	17	4	54	51	42	27	4	3	2	3	1.139	1.361	567	103	33	10	15	1
23	967	1.376	442	137	29	13	14	5	49	72	38	44	5	3	5	2	918	1.304	404	93	24	10	9	3
24	800	1.189	359	105	30	9	17	1	45	49	33	22	3	—	2	—	755	1.140	326	83	27	9	15	1
25	1.170	1.716	572	155	37	16	20	2	67	69	54	40	10	1	7	1	1.103	1.647	518	115	27	15	13	1
26	1.081	1.211	554	101	20	7	9	1	44	43	32	17	2	1	—	1	1.037	1.168	522	84	18	6	9	—
27	1.326	1.322	650	97	31	5	15	2	52	55	38	18	9	1	4	1	1.274	1.267	612	79	22	4	11	1
28	1.327	1.371	647	94	28	6	15	2	57	53	40	20	4	3	2	1	1.270	1.318	607	74	24	3	13	1
29	697	618	361	62	17	2	12	1	40	39	33	22	6	—	5	—	657	579	328	40	11	2	7	1
30	1.774	2.192	724	135	40	10	10	3	76	79	51	28	9	1	3	1	1.698	2.113	673	107	31	9	7	2
31	464	454	223	31	10	—	3	—	23	20	17	12	1	—	—	—	441	434	206	19	9	—	3	—
32	885	909	408	60	14	3	8	—	53	49	40	26	4	—	2	—	832	860	368	34	10	3	6	—
33	783	716	346	38	20	1	8	—	32	37	25	11	8	—	—	—	751	679	321	27	12	1	6	—
34	484	628	217	37	8	4	2	1	30	14	24	6	—	—	—	—	454	614	193	31	8	4	2	1
35	1.261	1.457	439	72	30	5	7	3	58	44	34	16	6	—	2	—	1.203	1.413	405	56	24	5	5	3
36	798	772	325	49	18	2	9	—	40	34	25	19	3	—	1	—	758	738	300	30	15	2	8	—
37	903	891	342	57	23	1	6	—	50	56	30	27	6	—	2	—	853	835	312	30	17	1	4	—
38	1.094	1.079	417	55	25	3	4	1	59	50	37	19	5	1	—	1	1.035	1.029	380	36	20	2	4	—
39	571	565	229	39	9	1	3	—	34	22	21	11	4	—	2	—	537	543	208	28	5	1	1	—
40	1.674	2.132	526	103	36	13	9	1	70	90	41	27	9	2	4	—	1.604	2.042	485	76	27	11	5	1
41	467	363	186	17	12	1	3	1	20	18	12	8	4	—	1	—	447	345	174	9	8	1	2	1
42	970	794	359	42	24	2	9	1	57	43	34	16	8	—	2	—	913	751	325	26	16	2	7	1
43	671	659	227	24	11	3	5	1	30	18	23	2	—	—	—	—	641	641	204	22	11	3	5	1
44	479	465	150	19	10	2	—	—	25	23	13	4	6	—	—	—	454	442	137	15	4	2	—	—
45	1.232	1.243	317	55	27	7	11	2	61	55	36	13	3	—	2	—	1.171	1.188	281	42	24	7	9	2
46	483	439	136	37	6	4	1	2	26	26	17	12	1	—	—	—	457	413	119	25	5	4	1	2
47	522	558	133	29	15	1	5	1	33	41	21	11	7	—	2	—	489	517	112	18	8	1	3	1
48	699	738	174	30	18	5	2	2	42	35	24	7	4	—	1	—	657	703	150	23	14	5	1	2
49	320	302	109	12	7	—	2	—	26	16	22	7	—	—	—	—	294	286	87	5	7	—	2	—
50	1.368	1.728	270	67	30	10	8	5	59	85	23	21	11	1	1	1	1.309	1.643	247	46	19	9	7	4
51	183	197	65	10	8	3	3	1	10	16	8	4	—	1	—	1	173	181	57	6	8	2	3	—
52	493	390	126	14	6	1	2	—	27	32	17	5	2	—	—	—	466	358	109	9	4	1	2	—
53	338	372	85	17	10	—	4	—	25	22	18	5	4	—	2	—	313	350	67	12	6	—	2	—
54	239	294	63	17	2	1	1	—	11	16	9	5	—	—	—	—	228	278	54	12	2	1	1	—
55	862	879	166	35	13	6	4	1	35	56	18	17	2	1	1	1	827	823	148	18	11	5	3	—

полу, возрасту (по годамъ) и грамотности.

Воронежская губ.

Русскіе подданные.

Поль и грамотность.	Павловскій уѣздъ.								Въ г. Павловскѣ.								Въ уѣздѣ безъ города.							
	Наличнаго населенія.				Въ томъ числѣ временно пребывавш.				Наличнаго населенія.				Въ томъ числѣ временно пребывавшихъ.				Наличнаго населенія.				Въ томъ числѣ временно пребывавш.			
	Всего.		Въ томъ числѣ грамотныхъ.		Всего.		Въ томъ числѣ грамотныхъ.		Всего.		Въ томъ числѣ грамотныхъ.		Всего.		Въ томъ числѣ грамотныхъ.		Всего.		Въ томъ числѣ грамотныхъ.		Всего.		Въ томъ числѣ грамотныхъ.	
	м.	ж.	м.	ж.	м.	ж.	м.	ж.	м.	ж.	м.	ж.	м.	ж.	м.	ж.	м.	ж.	м.	ж.	м.	ж.	м.	ж.
1	2	3	4	5	6	7	8	9	10	11	12	13	14	15	16	17	18	19	20	21	22	23	24	25
56	372	313	96	15	9	4	3	1	23	26	17	5	2	1	1	—	349	287	79	10	7	3	2	1
57	312	323	74	10	6	1	1	—	22	23	13	5	2	1	1	—	290	300	61	5	4	—	—	—
58	380	386	65	12	7	—	1	—	15	20	9	8	1	—	—	—	365	366	56	4	6	—	1	—
59	162	174	46	3	1	2	1	—	9	6	5	—	—	—	—	—	153	168	41	3	1	2	1	—
60	1.164	1.567	176	44	16	14	6	1	54	77	25	9	3	2	1	—	1.110	1.490	151	35	13	12	5	1
61	155	100	36	4	2	—	—	—	12	10	9	1	—	—	—	—	143	90	27	3	2	—	—	—
62	343	261	78	13	6	—	2	—	16	21	12	6	1	—	1	—	327	240	66	7	5	—	1	—
63	323	240	69	8	6	—	1	—	19	12	9	4	1	—	—	—	304	228	60	4	5	—	1	—
64	181	163	42	8	3	—	1	—	14	11	10	3	1	—	—	—	167	152	32	5	2	—	1	—
65	643	670	91	16	7	5	2	—	19	40	9	3	—	1	—	—	624	630	82	13	7	4	2	—
66	228	150	53	5	4	1	1	—	20	11	10	2	—	—	—	—	208	139	43	3	4	1	1	—
67	228	161	49	6	3	2	1	—	11	13	7	3	—	—	—	—	217	148	42	3	3	2	1	—
68	185	196	33	5	2	1	—	—	5	7	2	—	—	—	—	—	180	189	31	5	2	1	—	—
69	93	75	16	2	2	—	—	—	6	3	4	1	1	—	—	—	87	72	12	1	1	—	—	—
70	653	889	82	23	8	5	2	—	33	66	15	11	3	1	1	—	620	823	67	12	5	4	1	—
71	74	34	20	5	—	1	—	—	7	4	5	3	—	1	—	1	67	30	15	2	—	—	—	—
72	141	104	27	7	2	1	—	—	12	7	9	3	1	—	—	—	129	97	18	4	1	1	—	—
73	100	80	12	4	—	—	—	—	7	12	3	1	—	—	—	—	93	68	9	3	—	—	—	—
74	84	54	17	1	3	—	1	—	10	4	6	1	1	—	1	—	74	50	11	—	2	—	—	—
75	306	235	32	8	3	—	1	—	13	20	3	4	—	—	—	—	293	215	29	4	3	—	1	—
76	76	53	13	3	—	—	—	—	9	4	5	1	—	—	—	—	67	49	8	2	—	—	—	—
77	56	38	7	—	2	1	1	—	3	3	2	—	—	—	—	—	53	35	5	—	2	1	1	—
78	84	61	13	2	—	—	—	—	4	3	3	—	—	—	—	—	80	58	10	2	—	—	—	—
79	25	12	9	—	—	—	—	—	3	1	1	—	—	—	—	—	22	11	8	—	—	—	—	—
80	211	223	19	3	1	2	—	—	8	12	4	1	—	—	—	—	203	211	15	2	1	2	—	—
81	11	4	3	1	—	—	—	—	1	1	1	1	—	—	—	—	10	3	2	—	—	—	—	—
82	21	22	2	2	—	—	—	—	2	1	1	1	—	—	—	—	19	21	1	1	—	—	—	—
83	17	21	5	2	—	—	—	—	2	3	1	2	—	—	—	—	15	18	4	—	—	—	—	—
84	19	12	5	1	1	—	1	—	5	1	4	—	1	—	1	—	14	11	1	1	—	—	—	—
85	55	53	6	1	1	—	1	—	1	7	—	—	—	—	—	—	54	46	6	1	1	—	1	—
86	17	6	4	—	—	—	—	—	1	—	1	—	—	—	—	—	16	6	3	—	—	—	—	—
87	11	7	—	—	—	—	—	—	1	1	—	—	—	—	—	—	10	6	—	—	—	—	—	—
88	9	5	1	1	—	1	—	—	—	1	—	—	—	—	—	—	9	4	1	1	—	1	—	—
89	3	6	—	—	—	—	—	—	1	—	1	—	—	—	—	—	2	6	—	—	—	—	—	—
90	26	33	4	1	1	—	—	—	—	4	—	—	—	—	—	—	26	29	4	1	1	—	—	—
91	1	1	1	—	—	—	—	—	—	—	—	—	—	—	—	—	1	1	1	—	—	—	—	—
92	1	2	—	—	—	—	—	—	—	—	—	—	—	—	—	—	1	2	—	—	—	—	—	—
93	—	—	—	—	—	—	—	—	—	—	—	—	—	—	—	—	—	—	—	—	—	—	—	—
94	3	1	1	—	—	—	—	—	2	—	1	—	—	—	—	—	1	1	—	—	—	—	—	—
95	5	5	—	—	—	—	—	—	—	1	—	—	—	—	—	—	5	4	—	—	—	—	—	—
96	—	1	—	—	—	—	—	—	—	—	—	—	—	—	—	—	—	1	—	—	—	—	—	—
97	3	3	—	—	—	—	—	—	—	1	—	—	—	—	—	—	—	3	2	—	—	—	—	—
98	1	2	—	—	—	—	—	—	—	—	—	—	—	—	—	—	1	2	—	—	—	—	—	—
99	—	1	—	—	—	—	—	—	—	—	—	—	—	—	—	—	—	1	—	—	—	—	—	—
100	1	—	—	—	—	—	—	—	—	—	—	—	—	—	—	—	1	—	—	—	—	—	—	—
101	1	—	—	—	—	—	—	—	—	—	—	—	—	—	—	—	1	—	—	—	—	—	—	—
102	—	1	—	—	—	—	—	—	—	—	—	—	—	—	—	—	—	1	—	—	—	—	—	—
103	1	—	—	—	—	—	—	—	—	—	—	—	—	—	—	—	1	—	—	—	—	—	—	—
104	—	—	—	—	—	—	—	—	—	—	—	—	—	—	—	—	—	—	—	—	—	—	—	—
105	—	2	—	—	—	—	—	—	—	—	—	—	—	—	—	—	—	2	—	—	—	—	—	—
106	—	—	—	—	—	—	—	—	—	—	—	—	—	—	—	—	—	—	—	—	—	—	—	—
107	—	—	—	—	—	—	—	—	—	—	—	—	—	—	—	—	—	—	—	—	—	—	—	—
108	—	—	—	—	—	—	—	—	—	—	—	—	—	—	—	—	—	—	—	—	—	—	—	—
109	—	—	—	—	—	—	—	—	—	—	—	—	—	—	—	—	—	—	—	—	—	—	—	—
110 и болѣе.	—	—	—	—	—	—	—	—	—	—	—	—	—	—	—	—	—	—	—	—	—	—	—	—
Неизв. возр. .	23	36	3	4	3	1	—	—	—	2	—	—	—	—	—	—	23	34	3	2	3	1	—	—
Итого	76.750	80.587	23.910	5.021	965	316	357	79	3.619	3.566	2.215	1.348	195	46	76	25	73.131	77.021	21.695	3.673	770	270	281	54

Возрастъ по мѣсяцамъ. Уѣзды и города.	Мѣнѣ мѣ- сяца.		1 мѣсяца.		2 мѣсяцевъ.		3 мѣсяцевъ.		4 мѣсяцевъ.		5 мѣсяцевъ.	
	М.	Ж.	М.	Ж.	М.	Ж.	М.	Ж.	М.	Ж.	М.	Ж.
	2	3	4	5	6	7	8	9	10	11	12	13
ПО ГУБЕРНИИ	7.637	7.473	5.839	5.559	4.985	5.113	5.505	5.498	3.564	3.480	2.633	2.576
изъ постоянн. населенія	7.593	7.431	5.824	5.537	4.971	5.096	5.482	5.479	3.554	3.461	2.622	2.565
временно пребывавшихъ.	44	42	15	22	14	17	23	19	10	19	11	11
Въ городахъ	304	269	215	245	234	236	267	258	238	213	195	190
изъ постоянн. населенія	291	257	215	243	231	233	265	257	238	210	194	188
временно пребывавшихъ.	13	12	—	2	3	3	2	1	—	3	1	2
Въ уѣздахъ	7.333	7.204	5.624	5.314	4.751	4.877	5.238	5.240	3.326	3.267	2.438	2.386
изъ постоянн. населенія	7.302	7.174	5.609	5.294	4.740	4.863	5.217	5.222	3.316	3.251	2.428	2.377
временно пребывавшихъ.	31	30	15	20	11	14	21	18	10	16	10	9
ПО УѢЗДАМЪ:												
1. Воронежскій уѣздъ	751	752	504	502	453	439	550	575	377	415	327	316
постояннаго населенія	740	741	504	498	452	438	548	573	376	412	324	314
временно пребывавшихъ.	11	11	—	4	1	1	2	2	1	3	3	2
Въ г. Воронежѣ	126	109	92	97	90	85	105	96	102	99	91	97
постояннаго населенія	118	98	92	95	89	85	105	95	102	98	90	95
временно пребывавшихъ.	8	11	—	2	1	—	—	1	—	1	1	2
Въ уѣздѣ безъ города	625	643	412	405	363	354	445	479	275	316	236	219
постояннаго населенія	622	643	412	403	363	353	443	478	274	314	234	219
временно пребывавшихъ.	3	—	—	2	—	1	2	1	1	2	—	—
2. Бирюченскій уѣздъ	686	654	492	454	420	396	414	406	292	259	203	199
постояннаго населенія	682	652	492	454	419	396	414	405	292	258	202	199
временно пребывавшихъ.	4	2	—	—	1	—	—	1	—	1	1	—
Въ г. Бирючѣ	28	16	21	30	21	22	19	27	19	22	16	10
постояннаго населенія	27	16	21	30	21	22	19	27	19	22	16	10
временно пребывавшихъ.	1	—	—	—	—	—	—	—	—	—	—	—
Въ уѣздѣ безъ города	658	638	471	424	399	374	395	379	273	237	187	189
постояннаго населенія	655	636	471	424	398	374	395	378	273	236	186	189
временно пребывавшихъ.	3	2	—	—	1	—	—	1	—	1	1	—
3. Бобровскій уѣздъ	916	868	603	579	560	555	606	573	412	375	291	289
постояннаго населенія	913	866	602	577	558	552	601	571	410	374	291	286
временно пребывавшихъ.	3	2	1	2	2	3	5	2	2	1	—	3
Въ г. Бобровѣ	6	8	2	5	10	6	2	4	7	2	5	4
постояннаго населенія	5	8	2	5	9	6	2	4	7	2	5	4
временно пребывавшихъ.	1	—	—	—	1	—	—	—	—	—	—	—
Въ уѣздѣ безъ города	910	860	601	574	550	549	604	569	405	373	286	285
постояннаго населенія	908	858	600	572	549	546	599	567	403	372	286	282
временно пребывавшихъ.	2	2	1	2	1	3	5	2	2	1	—	3
4. Богучарскій уѣздъ	841	807	746	764	642	692	652	710	412	401	328	323
постояннаго населенія	839	798	743	763	639	690	652	709	409	398	326	323
временно пребывавшихъ.	2	9	3	1	3	2	—	1	3	3	2	—
Въ г. Богучарѣ	6	9	23	12	9	7	13	14	10	13	9	7
постояннаго населенія	6	9	23	12	9	7	13	14	10	12	9	7
временно пребывавшихъ.	—	—	—	—	—	—	—	—	—	1	—	—

ПО МѢСЯЦАМЪ ВОЗРАСТА.

Воронежская губ.

п о д д а н н ы е.

6		7		8		9		10		11		Неизвѣстнаго		В С Е Г О.		
мѣсяцевъ.		мѣсяцевъ.		мѣсяцевъ.		мѣсяцевъ.		мѣсяцевъ.		мѣсяцевъ.		возраста.				Обоего пола.
М.	Ж.	М.	Ж.	М.	Ж.	М.	Ж.	М.	Ж.	М.	Ж.	М.	Ж.	М.	Ж.	
14	15	16	17	18	19	20	21	22	23	24	25	26	27	28	29	30
15.226	16.153	1.830	1.848	1.998	1.943	1.701	1.719	2.213	2.151	956	910	182	182	54.269	54.605	108.874
15.158	16.102	1.824	1.837	1.992	1.933	1.694	1.709	2.201	2.149	953	904	180	182	54.048	54.385	108.433
68	51	6	11	6	10	7	10	12	2	3	6	—	—	221	220	441
328	386	145	158	150	159	114	127	152	136	105	101	13	11	2.460	2.489	4.949
321	385	144	156	150	155	113	126	151	136	104	101	13	11	2.430	2.458	4.888
7	1	1	2	—	4	1	1	1	—	1	—	—	—	30	31	61
14.898	15.767	1.685	1.690	1.848	1.784	1.587	1.592	2.061	2.015	851	809	169	171	51.809	52.116	103.925
14.837	15.717	1.680	1.681	1.842	1.778	1.581	1.583	2.050	2.013	849	803	167	171	51.618	51.927	103.545
61	50	5	9	6	6	6	9	11	2	2	6	2	—	191	189	380
1.155	1.225	201	206	195	196	189	190	214	197	136	113	13	17	5.065	5.143	10.208
1.147	1.222	200	204	194	193	188	190	214	196	136	113	13	17	5.036	5.111	10.147
8	3	1	2	1	3	1	—	—	1	—	—	—	—	29	32	61
82	115	65	88	65	72	53	65	65	62	68	58	6	8	1.010	1.051	2.061
79	114	64	86	65	70	52	65	65	62	68	58	6	8	995	1.029	2.024
3	1	1	2	—	2	1	—	—	—	—	—	—	—	15	22	37
1.073	1.110	136	118	130	124	136	125	149	135	68	55	7	9	4.055	4.092	8.147
1.068	1.108	136	118	129	123	136	125	149	134	68	55	7	9	4.041	4.082	8.123
5	2	—	—	1	1	—	—	—	1	—	—	—	—	14	10	24
1.147	1.249	154	154	171	157	139	166	195	183	80	88	7	6	4.400	4.371	8.771
1.146	1.245	154	154	170	157	139	165	195	183	78	86	7	6	4.390	4.360	8.750
1	4	—	—	1	—	—	1	—	—	2	2	—	—	10	11	21
51	48	8	9	13	9	9	9	11	11	6	5	1	1	223	219	442
51	48	8	9	13	9	9	9	11	11	6	5	1	1	222	219	441
—	—	—	—	—	—	—	—	—	—	—	—	—	—	1	—	1
1.096	1.201	146	145	158	148	130	157	184	172	74	83	6	5	4.177	4.152	8.329
1.095	1.197	146	145	157	148	130	156	184	172	72	81	6	5	4.168	4.141	8.309
1	4	—	—	1	—	—	1	—	—	2	2	—	—	9	11	20
1.608	1.686	181	210	255	229	212	193	226	222	90	88	13	19	5.973	5.886	11.859
1.603	1.680	181	209	253	229	211	193	226	221	89	88	13	19	5.951	5.862	11.813
5	6	—	1	2	—	1	3	—	1	1	—	—	—	22	24	46
6	5	1	6	4	1	1	3	1	6	2	4	—	—	47	54	101
5	5	1	6	4	1	1	2	1	6	1	4	—	—	43	53	96
1	—	—	—	—	—	—	1	—	—	1	—	—	—	4	1	5
1.602	1.681	180	204	251	228	211	190	225	216	88	84	13	19	5.926	5.832	11.758
1.598	1.675	180	203	249	228	210	188	225	215	88	84	13	19	5.908	5.809	11.717
4	6	—	1	2	—	1	2	—	1	—	—	—	—	18	23	41
2.029	2.082	256	258	264	273	227	211	343	336	125	123	11	16	6.876	6.996	13.872
2.022	2.074	256	255	263	272	226	210	340	336	125	122	11	16	6.851	6.966	13.817
7	8	—	3	1	1	1	1	3	—	—	1	—	—	25	30	55
14	14	7	6	5	10	10	7	9	7	3	2	—	—	118	108	226
14	14	7	6	5	9	10	7	9	7	3	2	—	—	118	106	224
—	—	—	—	—	1	—	—	—	—	—	—	—	—	—	2	2

Возрастъ по мѣсяцамъ. Уѣзды и города.	Меѣе мѣ- сяца.		1 мѣсяца.		2 мѣсяцевъ.		3 мѣсяцевъ.		4 мѣсяцевъ.		5 мѣсяцевъ.	
	М.	Ж.	М.	Ж.	М.	Ж.	М.	Ж.	М.	Ж.	М.	Ж.
	2	3	4	5	6	7	8	9	10	11	12	13
Въ уѣздѣ безъ города	835	798	723	752	633	685	639	696	402	388	319	316
постояннаго населенія	833	789	720	751	630	683	639	695	399	386	317	316
временно пребывавшихъ	2	9	3	1	3	2	—	1	3	2	2	—
5. Валуйскій уѣздъ	527	571	480	473	375	447	362	345	197	186	145	135
постояннаго населенія	524	567	477	472	372	445	361	344	197	182	145	135
временно пребывавшихъ	3	4	3	1	3	2	1	1	—	4	—	—
Въ г. Валуйкахъ	15	17	8	15	9	15	8	15	8	9	12	5
постояннаго населенія	15	17	8	15	9	14	8	15	8	8	12	5
временно пребывавшихъ	—	—	—	—	—	1	—	—	—	1	—	—
Въ уѣздѣ безъ города	512	554	472	458	366	432	354	330	189	177	133	130
постояннаго населенія	509	550	469	457	363	431	353	329	189	174	133	130
временно пребывавшихъ	3	4	3	1	3	1	1	1	—	3	—	—
6. Задонскій уѣздъ	368	391	262	250	228	244	308	305	184	187	124	139
постояннаго населенія	362	390	262	246	228	244	304	303	182	187	124	138
временно пребывавшихъ	6	1	—	4	—	—	4	2	2	—	—	1
Въ г. Задонскѣ	16	7	8	5	8	5	15	9	9	8	7	8
постояннаго населенія	15	7	8	5	8	5	15	9	9	8	7	8
временно пребывавшихъ	1	—	—	—	—	—	—	—	—	—	—	—
Въ уѣздѣ безъ города	352	384	254	245	220	239	293	296	175	179	117	131
постояннаго населенія	347	383	254	241	220	239	289	294	173	179	117	130
временно пребывавшихъ	5	1	—	4	—	—	4	2	2	—	—	1
7. Землянскій уѣздъ	626	628	526	463	372	388	474	515	355	314	245	224
постояннаго населенія	621	625	525	459	369	387	473	512	354	311	244	224
временно пребывавшихъ	5	3	1	4	3	1	1	3	1	3	1	—
Въ г. Землянскѣ	19	12	11	6	6	4	19	12	8	8	4	8
постояннаго населенія	19	12	11	6	5	4	18	12	8	8	4	8
временно пребывавшихъ	—	—	—	—	1	—	1	—	—	—	—	—
Въ уѣздѣ безъ города	607	616	515	457	366	384	455	503	347	306	241	216
постояннаго населенія	602	613	514	453	364	383	455	500	346	303	240	216
временно пребывавшихъ	5	3	1	4	2	1	—	3	1	3	1	—
8. Коротоякскій уѣздъ	534	506	356	342	339	351	365	337	245	209	139	142
постояннаго населенія	534	503	356	342	338	351	364	335	245	209	139	142
временно пребывавшихъ	—	3	—	—	1	—	1	2	—	—	—	—
Въ г. Коротоякѣ	20	20	14	15	27	29	29	26	17	10	9	12
постояннаго населенія	20	20	14	15	27	29	29	26	17	10	9	12
временно пребывавшихъ	—	—	—	—	—	—	—	—	—	—	—	—
Въ уѣздѣ безъ города	514	486	342	327	312	322	336	311	228	199	130	130
постояннаго населенія	514	483	342	327	311	322	335	309	228	199	130	130
временно пребывавшихъ	—	3	—	—	1	—	1	2	—	—	—	—
9. Нижнедѣвицкій уѣздъ	578	582	410	371	369	303	371	387	246	258	202	198
постояннаго населенія	578	580	408	369	369	303	371	387	246	258	200	196
временно пребывавшихъ	—	2	2	2	—	—	—	—	—	—	2	2

ПО МѢСЯЦАМЪ ВОЗРАСТА.

Воронежская губ.

ПО ДАННЫЕ.

6		7		8		9		10		11		Неизвестнаго		В С Е Г О.		
мѣсяцевъ.		мѣсяцевъ.		мѣсяцевъ.		мѣсяцевъ.		мѣсяцевъ.		мѣсяцевъ.		возраста.		Обоего пола.		
М.	Ж.	М.	Ж.	М.	Ж.	М.	Ж.	М.	Ж.	М.	Ж.	М.	Ж.	М.	Ж.	Обоего пола.
14	15	16	17	18	19	20	21	22	23	24	25	26	27	28	29	30
2.015	2.068	249	252	259	263	217	204	334	329	122	121	11	16	6.758	6.888	13.646
2.008	2.060	249	249	258	263	216	203	331	329	122	120	11	16	6.733	6.860	13.593
7	8	—	3	1	—	1	1	3	—	—	1	—	—	25	28	53
1.185	1.270	120	116	130	159	110	115	161	135	51	35	15	12	3.858	3.999	7.857
1.181	1.263	120	115	129	157	110	114	159	135	51	35	15	12	3.841	3.976	7.817
4	7	—	1	1	2	—	1	2	—	—	—	—	—	17	23	40
20	17	4	5	8	8	12	10	13	7	4	5	1	—	122	128	250
19	17	4	5	8	8	12	10	12	7	4	5	1	—	120	126	246
1	—	—	—	—	—	—	—	1	—	—	—	—	—	2	2	4
1.165	1.253	116	111	122	151	98	105	148	128	47	30	14	12	3.736	3.871	7.607
1.162	1.246	116	110	121	149	98	104	147	128	47	30	14	12	3.721	3.850	7.571
3	7	—	1	1	2	—	1	1	—	—	—	—	—	15	21	36
756	815	92	73	83	81	78	72	97	81	33	30	4	8	2.617	2.676	5.293
753	812	92	72	83	80	78	72	95	81	33	30	4	8	2.600	2.663	5.263
3	3	—	1	—	1	—	—	2	—	—	—	—	—	17	13	30
5	13	10	5	6	11	3	4	5	4	2	4	—	1	94	84	178
5	13	10	5	6	11	3	4	5	4	2	4	—	1	93	84	177
—	—	—	—	—	—	—	—	—	—	—	—	—	—	1	—	1
751	802	82	68	77	70	75	68	92	77	31	26	4	7	2.523	2.592	5.115
748	799	82	67	77	69	75	68	90	77	31	26	4	7	2.507	2.579	5.086
3	3	—	1	—	1	—	—	2	—	—	—	—	—	16	13	29
1.408	1.476	156	180	165	157	145	136	177	158	64	73	17	23	4.730	4.735	9.465
1.401	1.473	153	177	165	156	144	136	176	158	64	73	16	23	4.705	4.714	9.419
7	3	3	3	—	1	1	—	1	—	—	—	1	—	25	21	46
24	24	5	3	6	4	2	2	7	7	4	8	—	—	115	98	213
23	24	5	3	6	3	2	2	7	7	4	8	—	—	112	97	209
1	—	—	—	—	1	—	—	—	—	—	—	—	—	3	1	4
1.384	1.452	151	177	159	153	143	134	170	151	60	65	17	23	4.615	4.637	9.252
1.378	1.443	148	174	159	153	142	134	169	151	60	65	16	23	4.593	4.617	9.210
6	3	3	3	—	—	1	—	1	—	—	—	1	—	22	20	42
962	1.029	77	93	102	100	82	93	111	127	49	73	4	3	3.365	3.405	6.770
957	1.026	77	93	102	100	82	93	111	127	49	72	4	3	3.358	3.396	6.754
5	3	—	—	—	—	—	—	—	—	—	1	—	—	7	9	16
50	48	2	2	8	4	3	7	6	4	2	2	—	—	187	179	366
50	48	2	2	8	4	3	7	6	4	2	2	—	—	187	179	366
—	—	—	—	—	—	—	—	—	—	—	—	—	—	—	—	—
912	981	75	91	94	96	79	86	105	123	47	71	4	3	3.178	3.226	6.404
907	978	75	91	94	96	79	86	105	123	47	70	4	3	3.171	3.217	6.388
5	3	—	—	—	—	—	—	—	—	—	1	—	—	7	9	16
1.071	1.207	124	124	92	115	109	111	139	133	95	97	17	5	3.823	3.891	7.714
1.070	1.201	124	124	92	115	107	110	138	133	95	97	17	5	3.815	3.878	7.693
1	6	—	—	—	—	2	1	1	—	—	—	—	—	8	13	21

Возрастъ по мѣсяцамъ. Уѣзды и города.	Мѣнѣ мѣсяца.		1 мѣсяца.		2 мѣсяцевъ.		3 мѣсяцевъ.		4 мѣсяцевъ.		5 мѣсяцевъ.	
	М.	Ж.	М.	Ж.	М.	Ж.	М.	Ж.	М.	Ж.	М.	Ж.
	2	3	4	5	6	7	8	9	10	11	12	13
Въ г. Нижнедѣвицкѣ	—	1	2	6	3	4	6	2	3	3	3	—
постояннаго населенія	—	1	2	6	3	4	6	2	3	3	3	—
временно пребывавшихъ	—	—	—	—	—	—	—	—	—	—	—	—
Въ уѣздѣ безъ города	578	581	408	365	366	299	365	385	243	255	199	198
постояннаго населенія	578	579	406	363	366	299	365	385	243	255	197	196
временно пребывавшихъ	—	2	2	2	—	—	—	—	—	—	2	2
10. Новохоперскій уѣздъ	574	532	463	386	355	338	406	379	212	258	168	171
постояннаго населенія	572	530	461	384	355	336	402	377	212	256	168	171
временно пребывавшихъ	2	2	2	2	—	2	4	2	—	2	—	—
Въ г. Новохоперскѣ	15	9	5	8	12	10	14	5	12	7	4	6
постояннаго населенія	15	9	5	8	12	9	14	5	12	7	4	6
временно пребывавшихъ	—	—	—	—	—	1	—	—	—	—	—	—
Въ уѣздѣ безъ города	559	523	458	378	343	328	392	374	200	251	164	165
постояннаго населенія	557	521	456	376	343	327	388	372	200	249	164	165
временно пребывавшихъ	2	2	2	2	—	1	4	2	—	2	—	—
11. Острогожскій уѣздъ	815	805	624	612	580	629	647	609	386	387	283	271
постояннаго населенія	808	804	622	611	580	623	643	607	385	385	281	268
временно пребывавшихъ	7	1	2	1	—	6	4	2	1	2	2	3
Въ г. Острогожскѣ	41	43	21	35	29	43	27	37	32	28	23	29
постояннаго населенія	39	43	21	35	29	42	27	37	32	28	23	29
временно пребывавшихъ	2	—	—	—	—	1	—	—	—	—	—	—
Въ уѣздѣ безъ города	771	762	603	577	551	586	620	572	354	359	260	242
постояннаго населенія	769	761	601	576	551	581	616	570	353	357	258	239
временно пребывавшихъ	5	1	2	1	—	5	4	2	1	2	2	3
12. Павловскій уѣздъ	421	377	373	363	292	331	350	357	246	231	178	169
постояннаго населенія	420	375	372	362	292	331	349	356	246	231	178	169
временно пребывавшихъ	1	2	1	1	—	—	1	1	—	—	—	—
Въ г. Павловскѣ	12	18	8	11	10	6	10	11	11	4	12	4
постояннаго населенія	12	17	8	11	10	6	9	11	11	4	12	4
временно пребывавшихъ	—	1	—	—	—	—	1	—	—	—	—	—
Въ уѣздѣ безъ города	409	359	365	352	282	325	340	346	235	227	166	165
постояннаго населенія	408	358	364	351	282	325	340	345	235	227	166	165
временно пребывавшихъ	1	1	1	1	—	—	—	1	—	—	—	—

ПО МѢСЯЦАМЪ ВОЗРАСТА.

Воронежская губ.

ПО ДАННЫМЪ.

6		7		8		9		10		11		Неизвестнаго		В С Е Г О.		
мѣсяцевъ.		мѣсяцевъ.		мѣсяцевъ.		мѣсяцевъ.		мѣсяцевъ.		мѣсяцевъ.		возраста.				
М.	Ж.	М.	Ж.	М.	Ж.	М.	Ж.	М.	Ж.	М.	Ж.	М.	Ж.	М.	Ж.	Обоего пола.
14	15	16	17	18	19	20	21	22	23	24	25	26	27	28	29	30
4	7	2	2	2	7	3	2	3	2	3	2	—	—	34	38	72
—	4	—	2	2	—	—	3	—	—	—	—	—	—	—	—	—
—	7	2	2	2	7	3	2	3	2	3	2	—	—	34	38	72
1.067	1.200	122	122	90	108	106	109	136	131	92	95	17	5	3.789	3.853	7.642
1.066	1.194	122	122	90	108	104	108	135	131	92	95	17	5	3.781	3.840	7.621
1	6	—	—	—	—	2	1	1	—	—	—	—	—	8	13	21
1.389	1.372	139	127	161	123	118	116	180	177	78	68	34	34	4.277	4.081	8.358
1.376	1.369	139	127	161	122	118	116	179	177	78	68	34	34	4.255	4.067	8.322
13	3	—	—	—	1	—	—	1	—	—	—	—	—	22	14	36
11	21	5	5	6	7	5	7	6	8	2	4	—	—	97	97	194
10	21	5	5	6	7	5	7	6	8	2	4	—	—	96	96	192
1	—	—	—	—	—	—	—	—	—	—	—	—	—	1	1	2
1.378	1.351	134	122	155	116	113	109	174	169	76	64	34	34	4.180	3.984	8.164
1.366	1.348	134	122	155	115	113	109	173	169	76	64	34	34	4.159	3.971	8.130
12	3	—	—	—	1	—	—	1	—	—	—	—	—	21	13	34
1.443	1.589	205	200	252	225	185	219	247	262	104	84	35	21	5.806	5.913	11.719
1.436	1.586	203	200	252	224	184	218	245	262	104	82	34	21	5.777	5.891	11.668
7	3	2	—	—	1	1	1	2	—	—	2	1	—	29	22	51
54	66	16	18	16	20	8	8	18	11	7	5	5	1	297	344	641
54	66	16	18	16	20	8	8	18	11	7	5	5	1	295	343	638
—	—	—	—	—	—	—	—	—	—	—	—	—	—	2	1	3
1.389	1.523	189	182	236	205	177	211	229	251	97	79	30	20	5.509	5.569	11.078
1.382	1.520	187	182	236	204	176	210	227	251	97	77	29	20	5.482	5.548	11.030
7	3	2	—	—	1	1	1	2	—	—	2	1	—	27	21	48
1.073	1.153	125	107	128	128	107	97	123	140	51	38	12	18	3.479	3.509	6.988
1.066	1.151	125	107	128	128	107	95	123	140	51	38	12	18	3.469	3.501	6.970
7	2	—	—	—	—	—	2	—	—	—	—	—	—	10	8	18
7	8	20	9	11	6	5	3	8	7	2	2	—	—	116	89	205
—	8	20	9	11	6	5	3	8	7	2	2	—	—	115	88	203
—	—	—	—	—	—	—	—	—	—	—	—	—	—	1	1	2
1.066	1.145	105	98	117	122	102	94	115	133	49	36	12	18	3.363	3.420	6.783
1.059	1.143	105	98	117	122	102	92	115	133	49	36	12	18	3.354	3.413	6.767
7	2	—	—	—	—	—	2	—	—	—	—	—	—	9	7	16

Сословія.	Дворяне потомствен. и ихъ семьи.		Дворяне личные и ихъ семьи.		Чиновники не изъ дворянъ, не выше X класса и ихъ семьи.		Лица, имѣю- щія право ла- чить при поступленіи на службу и ихъ семьи.		Лица духовнаго званія и ихъ семьи.		Потомств. и личные почетные граждане и ихъ семьи.		Купцы и ихъ семьи.		Мѣщане.		Крестьяне.	
	М.	Ж.	М.	Ж.	М.	Ж.	М.	Ж.	М.	Ж.	М.	Ж.	М.	Ж.	М.	Ж.	М.	Ж.
Уѣзды и города.	2	3	4	5	6	7	8	9	10	11	12	13	14	15	16	17	18	19
ПО ГУБЕРНИИ	3.648	4.037	3.206	3.751	376	378	96	74	7.138	8.546	3.449	3.405	1.495	1.686	37.151	39.448	1.193.314	1.217.161
изъ пост. населенія	3.458	3.858	3.083	3.623	368	370	88	71	6.923	8.260	3.286	3.277	1.431	1.623	35.697	38.505	1.172.238	1.211.046
врем. пребывавш.	190	179	123	128	8	8	8	3	215	286	163	128	64	63	1.454	943	21.076	6.115
Въ городахъ	2.438	2.695	2.450	2.908	307	319	61	43	2.014	1.801	1.474	1.376	1.102	1.287	24.151	26.530	50.550	46.942
изъ пост. населенія	2.334	2.595	2.389	2.832	301	314	57	42	1.941	1.729	1.410	1.319	1.062	1.244	23.630	26.147	47.557	45.974
врем. пребывавш.	104	100	61	76	6	5	4	1	73	72	64	57	40	43	521	383	2.993	968
Въ уѣздахъ	1.210	1.342	756	843	69	59	35	31	5.124	6.745	1.975	2.029	393	399	13.000	12.918	1.142.764	1.170.219
изъ пост. населенія	1.124	1.263	694	791	67	56	31	29	4.982	6.531	1.876	1.958	369	379	12.067	12.358	1.124.681	1.165.072
врем. пребывавш.	86	79	62	52	2	3	4	2	142	214	99	71	24	20	933	560	18.083	5.147
ПО УѢЗДАМЪ:																		
1. Воронежскій уѣздъ	1.906	1.978	1.657	1.961	182	192	49	38	1.732	1.799	1.151	1.024	503	638	14.190	15.062	113.184	115.504
пост. насел.	1.822	1.894	1.607	1.899	178	190	46	37	1.664	1.725	1.098	978	474	606	13.773	14.755	109.880	114.502
врем. преб.	84	84	50	62	4	2	3	1	68	74	53	46	29	32	417	307	3.304	1.002
Въ г. Воронежѣ	1.798	1.873	1.595	1.882	179	186	49	36	1.234	1.220	1.002	894	490	619	12.603	13.468	21.721	18.823
пост. насел.	1.722	1.798	1.550	1.821	175	184	46	35	1.181	1.173	958	855	463	588	12.270	13.219	20.263	18.230
врем. преб.	76	75	45	61	4	2	3	1	53	47	44	39	27	31	333	249	1.458	593
Въ уѣздѣ безъ города	108	105	62	79	3	6	—	2	498	579	149	130	13	19	1.587	1.594	91.463	96.681
пост. насел.	100	96	57	78	3	6	—	2	483	552	140	123	11	18	1.503	1.536	89.617	96.272
врем. преб.	8	9	5	1	—	—	—	—	15	27	9	7	2	1	84	58	1.846	409
2. Бирюченскій уѣздъ	129	146	125	130	9	8	4	4	604	635	191	156	80	73	1.354	1.426	97.600	97.816
пост. насел.	123	136	117	126	9	8	3	3	579	614	178	150	78	70	1.233	1.387	95.441	97.395
врем. преб.	6	10	8	4	—	—	1	1	25	21	13	6	2	3	121	39	2.159	421
Въ г. Бирючѣ	51	61	65	64	8	7	—	—	187	77	41	21	40	38	585	667	5.603	5.543
пост. насел.	47	57	62	63	8	7	—	—	182	71	34	17	39	37	556	657	5.438	5.521
врем. преб.	4	4	3	1	—	—	—	—	5	6	7	4	1	1	29	10	165	22
Въ уѣздѣ безъ города	78	85	60	66	1	1	4	4	417	558	150	135	40	35	769	759	91.997	92.273
пост. насел.	76	79	55	63	1	1	3	3	397	543	144	133	39	33	677	730	90.003	91.874
врем. преб.	2	6	5	3	—	—	1	1	20	15	6	2	1	2	92	29	1.994	399
3. Бобровскій уѣздъ	245	207	230	221	34	23	12	15	595	746	400	394	140	109	3.791	3.779	136.407	139.074
пост. насел.	225	193	217	216	33	23	12	15	579	729	385	386	133	106	3.580	3.656	133.873	138.432
врем. преб.	20	14	13	5	1	—	—	—	16	17	15	8	7	3	211	123	2.534	642
Въ г. Бобровѣ	55	55	81	78	17	15	—	—	16	28	60	52	72	52	925	1.089	696	589
пост. насел.	54	55	81	78	17	15	—	—	16	28	60	51	70	52	912	1.075	617	561
врем. преб.	1	—	—	—	—	—	—	—	—	—	—	—	2	—	13	14	79	28
Въ уѣздѣ безъ города	190	152	149	143	17	8	12	15	579	718	340	342	68	57	2.866	2.690	135.711	138.485
пост. насел.	171	138	136	138	16	8	12	15	563	701	325	335	63	54	2.668	2.581	133.256	137.871
врем. преб.	19	14	13	5	1	—	—	—	16	17	15	7	5	3	198	109	2.455	614
4. Богучарскій уѣздъ	98	130	139	174	34	38	3	3	673	865	330	364	39	54	1.941	1.967	151.190	151.660
пост. насел.	90	126	134	169	34	37	3	3	658	835	319	349	38	52	1.807	1.895	148.922	150.928
врем. преб.	8	4	5	5	—	1	—	—	15	30	11	15	1	2	134	72	2.268	732
Въ г. Богучарѣ	37	48	67	87	32	32	—	—	27	50	35	31	35	48	893	886	2.246	2.024
пост. насел.	35	46	67	84	32	32	—	—	25	48	34	31	35	48	878	879	1.992	1.985
врем. преб.	2	2	—	3	—	—	—	—	2	2	1	—	—	—	15	7	254	39

ЛЕНІЯ ПО СОСЛОВІЯМЪ.

Воронежская губ.

подданные.

Войсковые казаки.		Инородцы.		Финляндскіе уроженцы безъ указа-нія сословія.		Лица, не принадлежачія къ этимъ со-словіямъ.		Лица, не указавшія сословія.		И Т О Г О.		Иностран. подданные		В С Е Г О русскихъ и иностранныхъ подданныхъ.		
М.	Ж.	М.	Ж.	М.	Ж.	М.	Ж.	М.	Ж.	М.	Ж.	М.	Ж.	М.	Ж.	Обоего пола.
20	21	22	23	24	25	26	27	28	29	30	31	32	33	34	35	36
254	195	19	2	3	8	605	680	280	294	1.251.034	1.279.665	311	243	1.251.345	1.279.908	2.531.253
179	171	16	2	3	8	584	667	228	275	1.227.582	1.271.756	228	222	1.227.810	1.271.978	2.499.788
75	24	3	—	—	—	21	13	52	19	23.452	7.909	83	21	23.533	7.930	31.465
88	73	5	—	3	8	183	303	99	114	84.925	84.396	167	144	85.092	84.540	169.632
82	70	5	—	3	8	178	294	77	104	81.026	82.672	133	128	81.159	82.800	163.959
6	3	—	—	—	—	5	6	22	10	3.899	1.724	34	16	3.933	1.740	5.673
166	122	14	2	—	—	422	380	181	180	1.166.109	1.195.269	144	99	1.166.253	1.195.368	2.361.621
97	101	11	2	—	—	406	373	151	171	1.146.556	1.189.084	95	94	1.146.651	1.189.178	2.335.829
69	21	3	—	—	—	16	7	30	9	19.553	6.185	49	5	19.602	6.190	25.792
75	63	5	—	3	7	166	288	91	108	134.894	138.662	140	136	135.034	138.798	273.832
71	60	5	—	3	7	162	282	70	97	130.853	137.032	118	122	130.971	137.154	268.125
4	3	—	—	—	—	4	6	21	11	4.041	1.630	22	14	4.063	1.644	5.707
72	60	5	—	3	7	125	245	67	81	40.943	39.394	133	129	41.076	39.523	80.599
70	57	5	—	3	7	122	240	48	72	38.876	38.279	112	115	38.988	38.394	77.382
2	3	—	—	—	—	3	5	19	9	2.067	1.115	21	14	2.088	1.129	3.217
3	3	—	—	—	—	41	43	24	27	93.951	99.268	7	7	93.958	99.275	193.233
1	3	—	—	—	—	40	42	22	25	91.977	98.753	6	7	91.983	98.760	190.743
2	—	—	—	—	—	1	1	2	2	1.974	515	1	—	1.975	515	2.490
11	12	—	—	—	—	37	44	22	26	100.166	100.476	13	13	100.179	100.489	200.668
11	11	—	—	—	—	35	43	17	24	97.824	99.967	10	13	97.834	99.980	197.814
—	1	—	—	—	—	2	1	5	2	2.342	509	3	—	2.345	509	2.854
—	—	—	—	—	—	3	6	6	8	6.589	6.492	—	—	6.589	6.492	13.081
—	—	—	—	—	—	3	6	5	7	6.374	6.443	—	—	6.374	6.443	12.817
—	—	—	—	—	—	—	—	1	1	215	49	—	—	215	49	264
11	12	—	—	—	—	34	38	16	18	93.577	93.984	13	13	93.590	93.997	187.587
11	11	—	—	—	—	32	37	12	17	91.450	93.524	10	13	91.460	93.537	184.997
—	1	—	—	—	—	2	1	4	1	2.127	460	3	—	2.130	460	2.590
19	18	4	—	—	—	74	71	46	44	141.997	144.701	31	16	142.028	144.717	286.745
15	13	1	—	—	—	71	70	33	42	139.157	143.881	27	15	139.184	143.896	283.080
4	5	3	—	—	—	3	1	13	2	2.840	820	4	1	2.844	821	3.665
—	—	—	—	—	—	3	1	—	—	1.925	1.959	—	—	1.925	1.959	3.884
—	—	—	—	—	—	3	1	—	—	1.830	1.916	—	—	1.830	1.916	3.746
—	—	—	—	—	—	—	—	—	—	95	43	—	—	95	43	138
19	18	4	—	—	—	71	70	46	44	140.072	142.742	31	16	140.103	142.758	282.861
15	13	1	—	—	—	68	69	33	42	137.327	141.965	27	15	137.354	141.980	279.334
4	5	3	—	—	—	3	1	13	2	2.745	777	4	1	2.749	778	3.527
68	35	2	—	—	—	55	41	16	14	154.588	155.345	25	7	154.613	155.352	309.965
26	26	2	—	—	—	50	40	13	14	152.096	154.474	5	5	152.101	154.479	306.580
42	9	—	—	—	—	5	1	3	—	2.492	871	20	2	2.512	873	3.385
9	6	—	—	—	—	19	19	2	3	3.402	3.234	—	—	3.402	3.234	6.636
5	6	—	—	—	—	18	18	1	3	3.122	3.180	—	—	3.122	3.180	6.302
4	—	—	—	—	—	1	1	1	—	280	54	—	—	280	54	334

Сословія. Уѣзды и города.	Дворяне потомствен. и ихъ семьи.		Дворяне личные и ихъ семьи.		Чиновник не изъ дворянъ, не выше X класса и ихъ семьи.		Лица, имѣю- щія право на чванъ при поступленіи на службу и ихъ семьи.		Лица духовнаго званія и ихъ семьи.		Потомств. и личные почетные граждане и ихъ семьи.		Купцы и ихъ семьи.		Мѣщане.		Крестьяне.	
	М.	Ж.	М.	Ж.	М.	Ж.	М.	Ж.	М.	Ж.	М.	Ж.	М.	Ж.	М.	Ж.	М.	Ж.
1	2	3	4	5	6	7	8	9	10	11	12	13	14	15	16	17	18	19
Въ уѣздѣ безъ города.	61	82	72	87	2	6	3	3	646	815	295	333	4	6	1.048	1.081	148.944	149.636
пост. насел. . . .	55	80	67	85	2	5	3	3	633	787	285	318	3	4	929	1.016	146.930	148.943
врем. преб. . . .	6	2	5	2	—	1	—	—	13	28	10	15	1	2	119	65	2.014	693
5. Валуйскій уѣздъ . . .	209	270	121	148	22	15	2	—	412	560	151	155	104	108	1.777	1.829	91.288	90.832
пост. насел. . . .	196	263	110	138	22	15	1	—	399	541	143	150	99	103	1.678	1.768	89.763	90.395
врем. преб. . . .	13	7	11	10	—	—	1	—	13	19	8	5	5	5	99	61	1.525	437
Въ г. Валуйкахъ . . .	77	108	49	77	14	10	2	—	18	37	39	54	44	62	870	961	2.147	2.114
пост. насел. . . .	76	106	46	75	14	10	1	—	16	35	39	52	42	60	845	944	1.949	2.072
врем. преб. . . .	1	2	3	2	—	—	1	—	2	2	—	2	2	2	25	17	198	42
Въ уѣздѣ безъ города.	132	162	72	71	8	5	—	—	394	523	112	101	60	46	907	868	89.141	88.718
пост. насел. . . .	120	157	64	63	8	5	—	—	383	506	104	98	57	43	833	824	87.814	88.323
врем. преб. . . .	12	5	8	8	—	—	—	—	11	17	8	3	3	3	74	44	1.327	395
6. Задонскій уѣздъ . . .	126	205	139	180	15	23	1	1	454	527	118	145	125	135	2.657	3.078	55.285	59.860
пост. насел. . . .	118	194	135	175	15	23	1	1	441	507	109	138	123	135	2.602	3.034	54.622	59.380
врем. преб. . . .	8	11	4	5	—	—	—	—	13	20	9	7	2	—	55	44	663	480
Въ г. Задонскѣ . . .	53	102	106	148	12	20	—	—	170	156	40	63	95	97	1.787	2.166	1.286	1.185
пост. насел. . . .	48	98	104	145	12	20	—	—	165	150	36	60	94	97	1.766	2.146	1.153	1.099
врем. преб. . . .	5	4	2	3	—	—	—	—	5	6	4	3	1	—	21	20	133	86
Въ уѣздѣ безъ города.	73	103	33	32	3	3	1	1	284	371	78	82	30	38	870	912	53.999	58.675
пост. насел. . . .	70	96	31	30	3	3	1	1	276	357	73	78	29	38	836	888	53.469	58.281
врем. преб. . . .	3	7	2	2	—	—	—	—	8	14	5	4	1	—	34	24	530	394
7. Землянскій уѣздъ . . .	178	218	97	134	5	2	4	2	456	673	135	129	60	59	1.644	1.744	94.539	100.434
пост. насел. . . .	167	208	95	129	5	2	4	2	442	655	127	124	58	57	1.562	1.700	93.522	99.934
врем. преб. . . .	11	10	2	5	—	—	—	—	14	18	8	5	2	2	82	44	1.017	500
Въ г. Землянскѣ . . .	37	49	58	76	2	1	1	1	40	32	20	16	27	23	669	760	1.785	1.710
пост. насел. . . .	36	47	58	75	2	1	1	1	39	30	17	14	27	23	662	750	1.739	1.683
врем. преб. . . .	1	2	—	1	—	—	—	—	1	2	3	2	—	—	7	10	46	27
Въ уѣздѣ безъ города.	141	169	39	58	3	1	3	1	416	641	115	113	33	36	975	984	92.754	98.724
пост. насел. . . .	131	161	37	54	3	1	3	1	403	625	110	110	31	34	900	950	91.783	98.251
врем. преб. . . .	10	8	2	4	—	—	—	—	13	16	5	3	2	2	75	34	971	473
8. Коротоянскій уѣздъ . .	78	91	92	107	7	10	1	—	353	473	157	199	40	43	690	767	76.131	77.902
пост. насел. . . .	73	90	86	103	7	10	1	—	341	457	149	191	40	43	646	739	74.613	77.600
врем. преб. . . .	5	1	6	4	—	—	—	—	12	16	8	8	—	—	44	28	1.518	302
Въ г. Коротоянскѣ . . .	14	14	44	62	4	6	—	—	19	20	37	40	19	23	265	344	4.168	4.273
пост. насел. . . .	13	14	44	62	4	6	—	—	19	20	36	40	19	23	261	344	4.017	4.259
врем. преб. . . .	1	—	—	—	—	—	—	—	—	—	1	—	—	—	4	—	151	14
Въ уѣздѣ безъ города.	64	77	48	45	3	4	1	—	334	453	120	159	21	20	425	423	71.963	73.629
пост. насел. . . .	60	76	42	41	3	4	1	—	322	437	113	151	21	20	385	395	70.596	73.341
врем. преб. . . .	4	1	6	4	—	—	—	—	12	16	7	8	—	—	40	28	1.367	288
9. Нижнедѣвическій уѣздъ .	164	201	83	106	5	3	4	1	348	456	124	144	33	43	1.134	1.189	80.011	83.079
пост. насел. . . .	157	193	79	99	5	3	4	1	339	444	115	137	32	41	1.105	1.159	79.380	82.829
врем. преб. . . .	7	8	4	7	—	—	—	—	9	12	9	7	1	2	29	30	631	250

ЛЕНІЯ ПО СОСЛОВІЯМЪ.

Воронежская губ.

ПОДДАНЫЕ.

Войсковые казаки.		Иностранцы.		Финляндскіе уроженцы безъ указанія сословія.		Лица, не принадлежащія къ этимъ сословіямъ.		Лица, не указавшія сословія.		И Т О Г О.		Иностран. подданные.		В С Е Г О русскихъ и иностранныхъ подданныхъ.		
М.	Ж.	М.	Ж.	М.	Ж.	М.	Ж.	М.	Ж.	М.	Ж.	М.	Ж.	М.	Ж.	Обоего пола.
20	21	22	23	24	25	26	27	28	29	30	31	32	33	34	35	36
59	29	2	—	—	—	36	22	14	11	151.186	152.111	25	7	151.211	152.118	303.329
21	20	2	—	—	—	32	22	12	11	148.974	151.294	5	5	148.979	151.299	300.278
38	9	—	—	—	—	4	—	2	—	2.212	817	20	2	2.232	819	3.051
8	4	—	—	—	—	34	19	5	6	94.133	93.946	17	17	94.150	93.963	188.113
7	4	—	—	—	—	31	19	5	6	92.454	93.402	13	15	92.467	93.417	185.884
1	—	—	—	—	—	3	—	—	—	1.679	544	4	2	1.683	546	2.229
2	1	—	—	—	—	6	2	—	2	3.268	3.428	—	2	3.268	3.430	6.698
2	1	—	—	—	—	5	2	—	2	3.035	3.359	—	1	3.035	3.360	6.395
—	—	—	—	—	—	1	—	—	—	233	69	—	1	233	70	303
6	3	—	—	—	—	28	17	5	4	90.865	90.518	17	15	90.882	90.533	181.415
5	3	—	—	—	—	26	17	5	4	89.419	90.043	13	14	89.432	90.057	179.489
1	—	—	—	—	—	2	—	—	—	1.446	475	4	1	1.450	476	1.926
2	6	—	—	—	—	29	35	13	13	58.964	64.208	6	6	58.970	64.214	123.184
2	5	—	—	—	—	28	34	13	13	58.209	63.639	5	6	58.214	63.645	121.859
—	1	—	—	—	—	1	1	—	—	755	569	1	—	756	569	1.325
—	3	—	—	—	—	2	9	3	2	3.554	3.951	1	1	3.555	3.952	7.507
—	3	—	—	—	—	2	9	3	2	3.383	3.829	1	1	3.384	3.830	7.214
—	—	—	—	—	—	—	—	—	—	171	122	—	—	171	122	293
2	3	—	—	—	—	27	26	10	11	55.410	60.257	5	5	55.415	60.262	115.677
2	2	—	—	—	—	26	25	10	11	54.826	59.810	4	5	54.830	59.815	114.645
—	1	—	—	—	—	1	1	—	—	584	447	1	—	585	447	1.032
3	1	—	—	—	—	70	78	27	20	97.218	103.494	8	16	97.226	103.510	200.736
3	1	—	—	—	—	70	78	24	20	96.079	102.910	7	16	96.086	102.926	199.012
—	—	—	—	—	—	—	—	3	—	1.139	584	1	—	1.140	584	1.724
—	—	—	—	—	—	3	2	12	9	2.654	2.679	—	—	2.654	2.679	5.333
—	—	—	—	—	—	3	2	12	9	2.596	2.635	—	—	2.596	2.635	5.231
—	—	—	—	—	—	—	—	—	—	58	44	—	—	58	44	102
3	1	—	—	—	—	67	76	15	11	94.564	100.815	8	16	94.572	100.831	195.403
3	1	—	—	—	—	67	76	12	11	93.483	100.275	7	16	93.490	100.291	193.781
—	—	—	—	—	—	—	—	3	—	1.081	540	1	—	1.082	540	1.622
2	4	—	—	—	—	13	15	3	2	77.567	79.613	7	2	77.574	79.615	157.189
2	4	—	—	—	—	13	15	3	2	75.974	79.254	3	2	75.977	79.256	155.233
—	—	—	—	—	—	—	—	—	—	1.593	359	4	—	1.597	359	1.956
—	—	—	—	—	—	—	—	1	1	4.571	4.783	1	—	4.572	4.783	9.355
—	—	—	—	—	—	—	—	1	1	4.414	4.769	1	—	4.415	4.769	9.184
—	—	—	—	—	—	—	—	—	—	157	14	—	—	157	14	171
2	4	—	—	—	—	13	15	2	1	72.996	74.830	6	2	73.002	74.832	147.834
2	4	—	—	—	—	13	15	2	1	71.560	74.485	2	2	71.562	74.487	146.049
—	—	—	—	—	—	—	—	—	—	1.436	345	4	—	1.440	345	1.785
1	—	—	—	—	—	12	6	20	13	81.939	85.241	3	—	81.942	85.241	167.183
1	—	—	—	—	—	12	6	13	12	81.242	84.924	1	—	81.243	84.924	166.167
—	—	—	—	—	—	—	—	7	1	697	317	2	—	699	317	1.016

Сословія. Уѣзды и города.	Дворяне потомствен. и ихъ семьи.		Дворяне личные и ихъ семьи.		Чиновники не изъ дворянъ, не выше X класса и ихъ семьи.		Лица, имѣю- щія право на чинъ при поступленіи на службу и ихъ семьи.		Лица духовнаго званія и ихъ семьи.		Потомств. и личные почетные граждане и ихъ семьи.		Купцы и ихъ семьи.		Мѣщане.		Крестьяне.	
	М.	Ж.	М.	Ж.	М.	Ж.	М.	Ж.	М.	Ж.	М.	Ж.	М.	Ж.	М.	Ж.	М.	Ж.
1	2	3	4	5	6	7	8	9	10	11	12	13	14	15	16	17	18	19
Въ г. Нижнедѣвницкѣ .	66	82	43	49	2	1	1	—	14	25	18	19	23	31	507	530	519	471
пост. насел.	62	79	42	49	2	1	1	—	11	22	17	18	22	31	498	522	473	450
врем. преб.	4	3	1	—	—	—	—	—	3	3	1	1	1	—	9	8	46	21
Въ уѣздѣ безъ города.	98	119	40	57	3	2	3	1	334	431	106	125	10	12	627	659	79.492	82.608
пост. насел.	95	114	37	50	3	2	3	1	328	422	98	119	10	10	607	637	78.907	82.379
врем. преб.	3	5	3	7	—	—	—	—	6	9	8	6	—	2	20	22	585	229
10. Новохоперскій уѣздъ .	134	153	108	148	35	36	8	5	366	527	178	178	100	119	3.117	3.354	91.174	92.524
пост. насел.	124	138	103	141	33	32	8	5	354	515	164	170	94	117	3.012	3.256	89.452	92.080
врем. преб.	10	15	5	7	2	4	—	—	12	12	14	8	6	2	105	98	1.722	444
Въ г. Новохоперскѣ .	23	27	53	72	24	27	8	5	14	29	26	21	51	68	1.906	2.165	693	708
пост. насел.	23	26	53	72	22	24	8	5	14	28	26	21	50	68	1.889	2.148	667	689
врем. преб.	—	1	—	—	2	3	—	—	—	1	—	—	1	—	17	17	26	19
Въ уѣздѣ безъ города.	111	126	55	76	11	9	—	—	352	498	152	157	49	51	1.211	1.189	90.481	91.816
пост. насел.	101	112	50	69	11	8	—	—	340	487	138	149	44	49	1.123	1.108	88.785	91.391
врем. преб.	10	14	5	7	—	1	—	—	12	11	14	8	5	2	88	81	1.696	425
11. Острогожскій уѣздъ .	301	345	282	289	16	18	6	3	622	810	387	382	173	187	2.811	3.000	132.822	131.169
пост. насел.	288	336	269	277	15	17	5	3	612	781	377	369	166	178	2.702	2.948	129.979	130.504
врем. преб.	13	9	13	12	1	1	1	—	10	29	10	13	7	9	109	52	2.843	665
Въ г. Острогожскѣ .	177	217	185	194	9	12	—	—	72	93	94	97	133	138	1.594	1.760	8.119	8.050
пост. насел.	170	213	178	189	9	12	—	—	71	92	92	92	129	131	1.562	1.745	7.856	7.996
врем. преб.	7	4	7	5	—	—	—	—	1	1	2	5	4	7	32	15	263	54
Въ уѣздѣ безъ города.	124	128	97	95	7	6	6	3	550	717	293	285	40	49	1.217	1.240	124.703	123.119
пост. насел.	118	123	91	88	6	5	5	3	541	689	285	277	37	47	1.145	1.203	122.123	122.508
врем. преб.	6	5	6	7	1	1	1	—	9	28	8	8	3	2	77	37	2.580	611
12. Павловскій уѣздъ .	80	93	133	153	12	10	2	2	523	475	127	135	98	118	2.045	2.253	73.683	77.307
пост. насел.	75	87	131	151	12	10	—	1	515	457	122	135	96	115	1.997	2.208	72.791	77.067
врем. преб.	5	6	2	2	—	—	2	1	8	18	5	—	2	3	48	45	892	240
Въ г. Павловскѣ .	50	59	104	119	4	2	—	1	203	34	62	68	73	88	1.547	1.734	1.567	1.452
пост. насел.	48	56	104	119	4	2	—	1	202	32	61	68	72	86	1.531	1.718	1.393	1.429
врем. преб.	2	3	—	—	—	—	—	—	1	2	1	—	1	2	16	16	174	23
Въ уѣздѣ безъ города.	30	34	29	34	8	8	2	1	320	441	65	67	25	30	498	519	72.116	75.855
пост. насел.	27	31	27	32	8	8	—	—	313	425	61	67	24	29	466	490	71.398	75.638
врем. преб.	3	3	2	2	—	—	2	1	7	16	4	—	1	1	32	29	718	217

ЛЕНІЯ ПО СОСЛОВІЯМЪ.

Воронежская губ.

п о д д а н н ы е.

Войсковые казаки.		Инородцы.		Финляндскіе уроженцы безъ указа-нія сословія.		Лица, не принадлежащія къ этимъ сословіямъ.		Лица, не указавшія сословія.		И Т О Г О.		Иностран. подданные.		В С Е Г О русскихъ и иностранныхъ подданныхъ.		
М.	Ж.	М.	Ж.	М.	Ж.	М.	Ж.	М.	Ж.	М.	Ж.	М.	Ж.	М.	Ж.	Обоего пола.
20	21	22	23	24	25	26	27	28	29	30	31	32	33	34	35	36
—	—	—	—	—	—	—	—	5	1	1.198	1.209	2	—	1.200	1.209	2.409
—	—	—	—	—	—	—	—	4	1	1.132	1.173	—	—	1.132	1.173	2.305
—	—	—	—	—	—	—	—	1	—	66	36	2	—	68	36	104
1	—	—	—	—	—	12	6	15	12	80.741	84.032	1	—	80.742	84.032	164.774
1	—	—	—	—	—	12	6	9	11	80.110	83.751	1	—	80.111	83.751	163.862
—	—	—	—	—	—	—	—	6	1	631	281	—	—	631	281	912
39	32	—	—	—	—	29	17	15	16	95.303	97.109	14	10	95.317	97.119	192.436
16	27	—	—	—	—	27	17	15	14	93.402	96.512	11	9	93.413	96.521	189.934
23	5	—	—	—	—	2	—	—	2	1.901	597	3	1	1.904	598	2.502
3	2	—	—	—	—	4	6	2	3	2.807	3.133	3	2	2.810	3.135	5.945
3	2	—	—	—	—	4	6	2	3	2.761	3.092	3	2	2.764	3.094	5.858
—	—	—	—	—	—	—	—	—	—	46	41	—	—	46	41	87
36	30	—	—	—	—	25	11	13	13	92.496	93.976	11	8	92.507	93.984	186.491
13	25	—	—	—	—	23	11	13	11	90.641	93.420	8	7	90.649	93.427	184.076
23	5	—	—	—	—	2	—	—	2	1.855	556	3	1	1.858	557	2.415
22	16	5	—	—	1	56	44	12	19	137.515	136.283	27	12	137.542	136.295	273.837
21	16	5	—	—	1	56	42	12	18	134.507	135.490	20	11	134.527	135.501	270.028
1	—	—	—	—	—	—	2	—	1	3.008	793	7	1	3.015	794	3.809
1	1	—	—	—	—	10	4	1	1	10.395	10.568	15	5	10.410	10.573	20.983
1	1	—	—	—	—	10	4	1	1	10.079	10.477	12	4	10.091	10.481	20.572
—	—	—	—	—	—	—	—	—	—	316	91	3	1	319	92	411
21	15	5	—	—	—	46	40	11	18	127.120	125.715	12	7	127.132	125.722	252.854
20	15	5	—	—	—	46	38	11	17	124.428	125.013	8	7	124.436	125.020	249.456
1	—	—	—	—	—	—	2	—	1	2.692	702	4	—	2.696	702	3.398
4	4	3	2	—	—	30	22	10	13	76.750	80.587	20	8	76.770	80.595	157.365
4	4	3	2	—	—	29	21	10	13	75.785	80.271	8	8	75.793	80.279	156.072
—	—	—	—	—	—	1	1	—	—	965	316	12	—	977	316	1.293
1	—	—	—	—	—	8	6	—	3	3.619	3.566	12	5	3.631	3.571	7.202
1	—	—	—	—	—	8	6	—	3	3.424	3.520	4	5	3.428	3.525	6.953
—	—	—	—	—	—	—	—	—	—	195	46	8	—	203	46	249
3	4	3	2	—	—	22	16	10	10	73.131	77.021	8	3	73.139	77.024	150.163
3	4	3	2	—	—	21	15	10	10	72.361	76.751	4	3	72.365	76.754	149.119
—	—	—	—	—	—	1	1	—	—	770	270	4	—	774	270	1.044



ПЕЧАТАНО ПО РАСПОРЯЖЕНІЮ Г. МИНИСТРА ВНУТРЕННИХЪ ДѢЛЪ.

Плотность населенія
на 1 □ версту по уѣздамъ.
Densité de la population
par versté □ et par districts.

Уѣзды:
Districts:

Бобровскій	33,12
Вобров	35,51
Новохоперскій	36,47
Вознесенскій	38,57
Лавровскій	42,60
Валуйскій	46,16
Коротоякскій	48,10
Лжедубовскій	50,82
Бирючскій	51,90
Земляничскій	53,09
Темновскій	58,40
Воронежскій	58,98

% грамотныхъ въ населеніи
по уѣздамъ.



0,00.

% des personnes sachant lire
par districts.

Условные знаки:
ГОР. ГУБЕРНСКІЙ.

Уѣздный.

Село, деревня, поселокъ.

Границы:

Губернская.

Уѣздная.

Железные дороги.

КАРТА
ГУСТОТЫ НАСЕЛЕНІЯ СЪ % ГРАМОТНЫХЪ
ВОРОНЕЖСКОЙ ГУБЕРНІИ

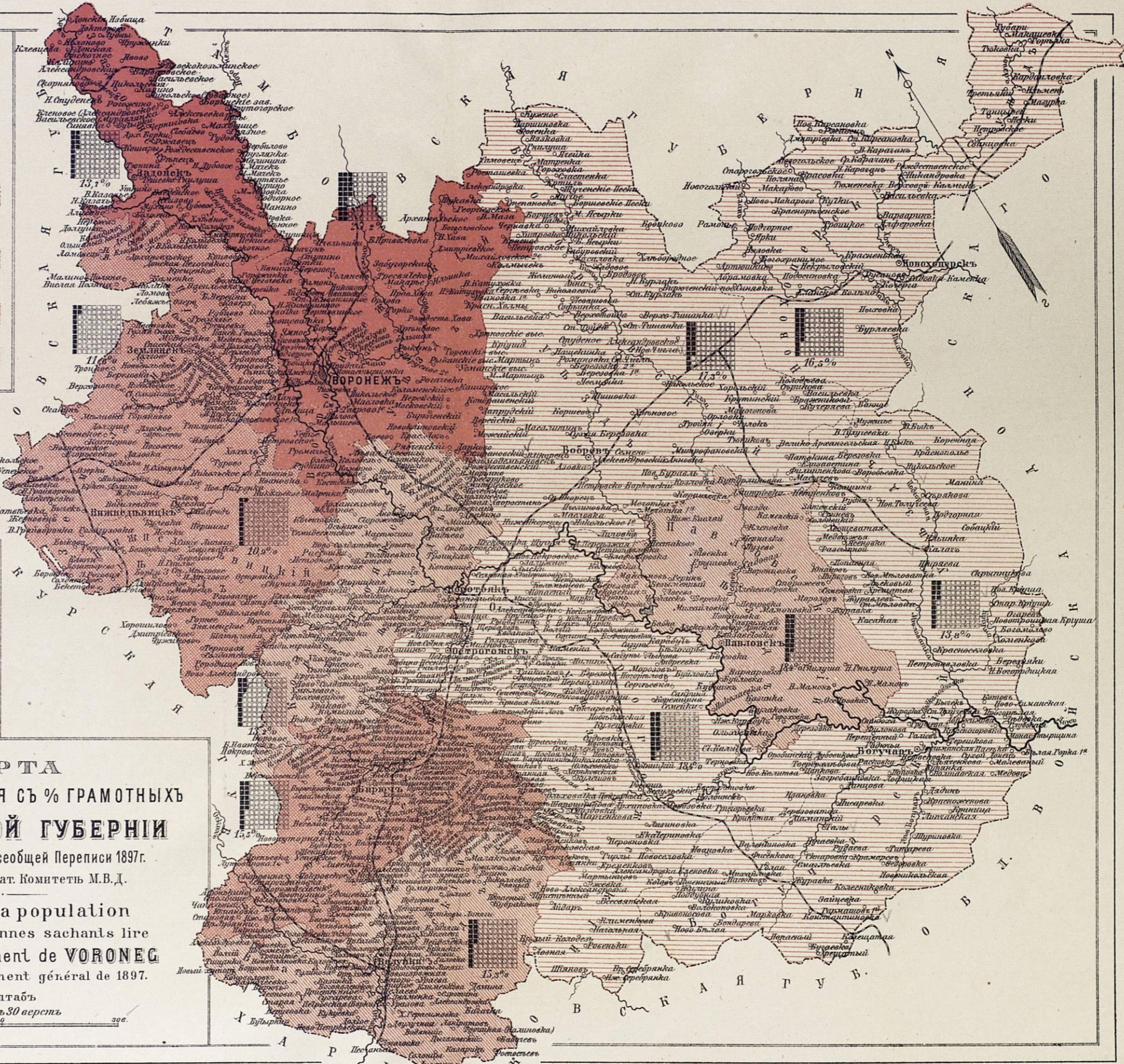
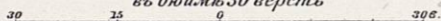
поданнымъ Первой Всеобщей Переписи 1897г.

Сост. въ Центр. Стат. Комитетъ М.В.Д.

Densité de la population
avec % des personnes sachant lire
dans le gouvernement de **VORONEG**
d'après le recensement général de 1897.

Масштабъ

въ дюйм. 30 верстъ



II ¹⁹⁹⁰
1995

ГПБ Русский фонд

~~38.40.39~~

~~Эл. б-ка~~